

## CAMPAGNE SPÉCIALE DE FORMATION

### **HYBRIDATION ET PÉDAGOGIE DIFFÉRENCIÉE À L'AIDE DU NUMÉRIQUE**

du 04 janvier au 19 février 2021

#### Pistes et repères communs

Dans le contexte actuel de crise sanitaire, enseignants et formateurs adaptent leurs pratiques professionnelles. Afin de les accompagner dans la mise en œuvre de l'enseignement à distance et hybride ainsi que dans la conception des formations, l'académie de Normandie, avec son partenaire Réseau Canopé, propose une campagne spéciale d'offres de formation.

La démarche vise à rendre lisible la richesse et la complémentarité des actions de formation normandes.

Cette campagne spéciale vient en complément du plan académique de formation. L'offre se décompose en deux parties :

- articulation présentiel/distanciel ;
- hybridation et adaptation.

Celles-ci sont déclinées selon deux modalités :

- une offre de webinaires en synchrone avec inscription ;
- une sélection de ressources pour se former en autonomie (captations et parcours M@gistère).

#### **Procédure d'inscription**

Pour chaque session de formation en distanciel, un lien d'inscription est indiqué.

Offres de l'académie de Normandie : inscriptions *via* l'espace de formations Drane sur [M@gistère](#), à l'aide de vos identifiants académiques.

Informations et contacts : [drane@ac-normandie.fr](mailto:drane@ac-normandie.fr) et [e-formation@ac-normandie.fr](mailto:e-formation@ac-normandie.fr).

Offres de Réseau Canopé Normandie :

- 1. Inscriptions *via* [reseau-canope.fr](#).
- 2. Création d'un compte sur [reseau-canope.fr](#) (sans aucun engagement).
- 3. Réception d'un lien de connexion au plus tard 1 heure avant la session.

Informations et contacts : [contact.dt-norm@reseau-canope.fr](mailto:contact.dt-norm@reseau-canope.fr)

# PROGRAMMATION DES WEBINAIRES ET CONFERENCES EN LIGNE

## par ordre chronologique

Date	Horaire	Format	Titre	Lien d'inscription	Porteur
05/01/2021	16h - 16h30	Webinaire	<b>Commenter un support à partir de captures d'écran</b>	<a href="https://magistere.education.fr/ac-normandie/enrol/index.php?id=5917">https://magistere.education.fr/ac-normandie/enrol/index.php?id=5917</a>	Académie de Normandie
05/01/2021	17h - 17h30	Webinaire	<b>Mettre à disposition un retour des devoirs</b>	<a href="https://magistere.education.fr/ac-normandie/enrol/index.php?id=5917">https://magistere.education.fr/ac-normandie/enrol/index.php?id=5917</a>	Académie de Normandie
06/01/2021	14h - 14h30	Webinaire	<b>Travailler l'oral avec l'ENT</b>	<a href="https://magistere.education.fr/ac-normandie/enrol/index.php?id=5917">https://magistere.education.fr/ac-normandie/enrol/index.php?id=5917</a>	Académie de Normandie
07/01/2021	17h - 17h30	Webinaire	<b>Réactiver les connaissances et vérifier les acquis des élèves avec des outils numériques</b>	<a href="https://magistere.education.fr/ac-normandie/enrol/index.php?id=5917">https://magistere.education.fr/ac-normandie/enrol/index.php?id=5917</a>	Académie de Normandie
08/01/2021	14h - 14h30	Webinaire	<b>Créer un support vidéo simple avec une tablette ou un smartphone</b>	<a href="https://magistere.education.fr/ac-normandie/enrol/index.php?id=5917">https://magistere.education.fr/ac-normandie/enrol/index.php?id=5917</a>	Académie de Normandie
08/01/2021	16h - 16h30	Webinaire	<b>Adapter nos ressources pour des élèves qui travaillent avec un smartphone</b>	<a href="https://magistere.education.fr/ac-normandie/enrol/index.php?id=5917">https://magistere.education.fr/ac-normandie/enrol/index.php?id=5917</a>	Académie de Normandie
11/01/2021	à préciser	Webinaire	<b>Webinaires flash du 11 au 22 janvier</b>	<a href="https://magistere.education.fr/ac-normandie/enrol/index.php?id=5917">https://magistere.education.fr/ac-normandie/enrol/index.php?id=5917</a>	Académie de Normandie
14/01/2021	16h - 17h	Webinaire	<b>Créer facilement des images interactives</b>	<a href="http://www.reseau-canope.fr/service/se-former-creer-des-images-ou-des-vidéos-interactives.html">www.reseau-canope.fr/service/se-former-creer-des-images-ou-des-vidéos-interactives.html</a>	Réseau Canopé
14/01/2021	17h - 18h	Webinaire	<b>Se former pour faciliter la communication avec les élèves et parents allophones : des solutions de traduction</b>	<a href="http://www.reseau-canope.fr/service/se-former-pour-faciliter-la-communication-avec-les-élèves-et-parents-allophones-des-solutions-de-traduction.html">www.reseau-canope.fr/service/se-former-pour-faciliter-la-communication-avec-les-élèves-et-parents-allophones-des-solutions-de-traduction.html</a>	Réseau Canopé
21/01/2021	17h - 18h	Conférence	<b>L'enseignement et l'apprentissage à distance</b> Intervention de M. Thierry KARSENTI	<a href="http://www.reseau-canope.fr/service/thierry-karsenti-pistes-pédagogiques-pour-engager-ses-élèves-en-présence-et-à-distance.html">www.reseau-canope.fr/service/thierry-karsenti-pistes-pédagogiques-pour-engager-ses-élèves-en-présence-et-à-distance.html</a>	Réseau Canopé
21/01/2021	14h - 14h45	Webinaire	<b>Ressources pour créer des capsules vidéo</b>	<a href="http://www.reseau-canope.fr/service/ressources-pour-creer-des-capsules-vidéos.html">www.reseau-canope.fr/service/ressources-pour-creer-des-capsules-vidéos.html</a>	Réseau Canopé
21/01/2021	17h - 18h30	Webinaire	<b>Les dys et les apprentissages : gestes et outils facilitateurs</b>	<a href="http://www.reseau-canope.fr/service/les-dys-et-les-apprentissages-gestes-et-outils-faciliteurs.html">www.reseau-canope.fr/service/les-dys-et-les-apprentissages-gestes-et-outils-faciliteurs.html</a>	Réseau Canopé
26/01/2021	17h - 18h	Webinaire	<b>Avoir conscience de son identité numérique et savoir la protéger</b>	<a href="http://www.reseau-canope.fr/service/avoir-conscience-de-sa-identité-numérique-et-savoir-la-protéger.html">www.reseau-canope.fr/service/avoir-conscience-de-sa-identité-numérique-et-savoir-la-protéger.html</a>	Réseau Canopé
27/01/2021	13h30 - 16h30	Webinaire	<b>Des outils pour enseigner à distance</b>	<a href="http://www.reseau-canope.fr/service/des-outils-pour-enseigner-à-distance.html">www.reseau-canope.fr/service/des-outils-pour-enseigner-à-distance.html</a>	Réseau Canopé
27/01/2021	14h - 15h30	Conférence	<b>Quels sont les apports du numérique pour les élèves à besoins éducatifs particuliers ?</b> Intervention de M. André TRICOT	<a href="http://www.reseau-canope.fr/service/andre-tricot-quels-sont-les-apports-du-numérique-pour-les-élèves-à-besoins-éducatifs-particuliers.html">www.reseau-canope.fr/service/andre-tricot-quels-sont-les-apports-du-numérique-pour-les-élèves-à-besoins-éducatifs-particuliers.html</a>	Réseau Canopé
28/01/2021	17h - 17h45	Webinaire	<b>Découverte du RGPD et données personnelles</b>	<a href="http://www.reseau-canope.fr/service/se-former-rgpd-et-données-personnelles-1-decouvert.html">www.reseau-canope.fr/service/se-former-rgpd-et-données-personnelles-1-decouvert.html</a>	Réseau Canopé
28/01/2021	17h - 18h30	Webinaire	<b>Rendre accessibles les documents pour tous les élèves</b>	<a href="http://www.reseau-canope.fr/service/rendre-accessible-les-documents-pour-tous-les-élèves.html">www.reseau-canope.fr/service/rendre-accessible-les-documents-pour-tous-les-élèves.html</a>	Réseau Canopé
02/02/2021	17h - 18h	Webinaire	<b>RGPD et données personnelles : mise en pratique</b>	<a href="http://www.reseau-canope.fr/service/se-former-rgpd-et-données-personnelles-2-mise-en-pratique.html">www.reseau-canope.fr/service/se-former-rgpd-et-données-personnelles-2-mise-en-pratique.html</a>	Réseau Canopé
03/02/2021	14h - 15h	Webinaire	<b>Évaluer avec le numérique</b>	<a href="http://www.reseau-canope.fr/service/evaluer-avec-le-numérique_26887.html">www.reseau-canope.fr/service/evaluer-avec-le-numérique_26887.html</a>	Réseau Canopé
09/02/2021	17h - 18h	Conférence	<b>Architecture de l'information et formation à distance.</b> Intervention de M. Ghislain CHASME	<a href="http://www.reseau-canope.fr/service/architecture-de-l'information-et-formation-à-distance.html">www.reseau-canope.fr/service/architecture-de-l'information-et-formation-à-distance.html</a>	Réseau Canopé
17/02/2021	14h - 15h30	Webinaire	<b>Mettre en œuvre un parcours hybride</b>	<a href="http://www.reseau-canope.fr/service/pistes-pour-la-mise-en-œuvre-dun-parcours-hybride.html">www.reseau-canope.fr/service/pistes-pour-la-mise-en-œuvre-dun-parcours-hybride.html</a>	Réseau Canopé
		Webinaire	<b>Proposer des ressources et des activités dans un parcours Magistère</b>	<a href="https://magistere.education.fr/ac-normandie/course/view.php?id=6191">https://magistere.education.fr/ac-normandie/course/view.php?id=6191</a>	Académie de Normandie
		Webinaire	<b>Animer une classe virtuelle</b>	<a href="https://magistere.education.fr/ac-normandie/course/view.php?id=6191">https://magistere.education.fr/ac-normandie/course/view.php?id=6191</a>	Académie de Normandie

## HYBRIDATION : ARTICULATION PRÉSENTIEL/DISTANCIEL

### Actions avec inscriptions individuelles

#### CONFÉRENCES EN LIGNE

##### « L'enseignement et l'apprentissage à distance »

L'objectif de cet atelier est de présenter des pistes pédagogiques, issues de la recherche, et susceptibles de favoriser l'engagement des élèves, en présence ou à distance, par l'usage du numérique. À partir de résultats d'études réalisées durant la pandémie, depuis mars 2020, quelques 80 pistes seront proposées, afin de permettre une réflexion collective quand on passe de la salle de classe... à l'école en ligne. Cet atelier aidera ainsi les enseignant(e)s à vaincre la distance et à apprivoiser rapidement la formation à distance, sans pour autant improviser.

L'atelier est réalisé par Thierry Karsenti, chercheur en sciences de l'éducation à l'université de Montréal et titulaire de la chaire de recherche du Canada sur les technologies de l'information et de la communication (TIC) en éducation.

 21/01/2021

 17 H-18 H

Intervenant : Thierry Karsenti

Lien : [www.reseau-canope.fr/service/thierry-karsenti-pistes-pedagogiques-pour-engager-ses-eleves-en-presence-et-a-distance.html](http://www.reseau-canope.fr/service/thierry-karsenti-pistes-pedagogiques-pour-engager-ses-eleves-en-presence-et-a-distance.html)

##### « Architecture de l'information et formation à distance »

Dans l'acte d'enseigner ou de former, la médiation, qui constitue la relation pédagogique, est essentielle car c'est elle qui va donner un sens à la communication entre l'enseignant et l'apprenant. Dans le contexte de l'hybridation, la médiation s'appuie, certes, sur de la médiatisation, c'est-à-dire la mise en forme pour un média particulier, de contenus. Or, la mise à disposition de contenus, aussi médiatisés soient-ils, ne suffit pas à la construction de connaissances. Il importe également de transposer la relation pédagogique. Dès lors, quels leviers activer pour médiatiser la médiation et, ainsi, contribuer à procurer une bonne expérience utilisateur à l'apprenant ? L'objet de ce webinaire est de jeter des pistes de réflexion susceptibles de nourrir des échanges avec les participants.

 09/02/2021

 17 H-18 H

Intervenant : Ghislain Chasme, docteur en sciences de l'information et de la communication

Inscription : [www.reseau-canope.fr/service/architecture-de-l-information-et-formation-a-distance.html](http://www.reseau-canope.fr/service/architecture-de-l-information-et-formation-a-distance.html)

#### WEBINAIRES COMPLÉMENTAIRES

##### « Commenter un support à partir de captures d'écran »

Démarche et outils pour produire une capsule pédagogique en adaptant un support de présentation. 15 minutes de présentation, 15 minutes d'échanges avec les participants. Ressources complémentaires dans l'espace M@gistère associé.

 05/01/2021

 16 H-16 H 30


Intervenants : Adrien Lefranc et Philippe Rouquier (Drane)

Inscription : espace formations Drane sur [M@gistere](mailto:M@gistere)

### « Mettre à disposition un retour des devoirs »

Comment utiliser l'ENT L'Educ de Normandie (version Pentila ou itslearning) pour retourner leurs travaux aux élèves ? 15 minutes de présentation, 15 minutes d'échanges avec les participants. Ressources complémentaires dans l'espace M@gistère associé.

 05/01/2021

 17 H-17 H 30

Intervenants : Stéphane Guilloit, Agnès Lagrené, Adrien Lefranc et Nathalie Verstraete (Drane)

Inscription : espace formations Drane sur [M@gistere](#)

### « Travailler l'oral avec l'ENT »

Comment utiliser l'ENT L'Educ de Normandie (version Pentila ou itslearning) pour développer la pratique de l'oral, en période d'enseignement hybride ou dans une situation ordinaire. 15 minutes de présentation, 15 minutes d'échanges avec les participants. Ressources complémentaires dans l'espace M@gistère associé.

 06/01/2021

 14 H-14 H 30

Intervenants : Sylvain Chotubiec et Nathalie Verstraete (Drane)

Inscription : espace formations Drane sur [M@gistere](#)

### « Réactiver les connaissances et vérifier les acquis des élèves avec des outils numériques »

Démarches et outils numériques pour travailler et vérifier la mémorisation. 15 minutes de présentation, 15 minutes d'échanges avec les participants. Ressources complémentaires dans l'espace M@gistère associé.

 07/01/2021

 17 H-17 H 30

Intervenants : Agnès Lagrené, Philippe Rouquier et Nathalie Verstraete (Drane)

Inscription : espace formations Drane sur [M@gistere](#)

### « Créer un support vidéo simple avec une tablette ou un smartphone »

Comment réaliser une capsule de cours sans montage, en se filmant avec des outils mobiles courants. 15 minutes de présentation, 15 minutes d'échanges avec les participants. Ressources complémentaires dans l'espace M@gistère associé.

 08/01/2021

 14 H-14 H 30


Intervenants : Sylvain Chotubiec, Martin Gibon (Drane)

Inscription : espace formations Drane sur [M@gistere](#)

### « Adapter nos ressources pour des élèves qui travaillent avec un smartphone »

Démarche et outils pour produire des ressources exploitables par les élèves avec le matériel qu'ils utilisent le plus couramment : leur smartphone. 15 minutes de présentation, 15 minutes d'échanges avec les participants. Ressources complémentaires dans l'espace M@gistère associé.

 08/01/2021

 16 H-16 H 30

Intervenantes : Agnès Lagrené, Magali Siffre et Nathalie Verstraete (Drane)

Inscription : espace formations Drane sur [M@gistere](#)

### « Webinaires flash du 11 au 22 janvier »

Une série de propositions pratiques visant à répondre très directement aux besoins des enseignants confrontés à l'enseignement hybride. En complément des webinaires précédents, les participants sont invités à choisir parmi les thématiques proposées et à formuler leurs souhaits. 15 minutes de présentation, 15 minutes d'échanges. Ressources complémentaires dans l'espace M@gistère associé.

 11/01/2021 - 22/01/2021

 Horaire à définir

Intervenants : référents départementaux chargés de mission Drane.

Inscription : espace formations Drane sur [M@gistere](#)

### « Créer facilement des images interactives »

Créer facilement des images interactives qui permettent aux élèves de cliquer sur les parties d'une image pour accéder à des liens. Peut être utilisé pour documenter les parties d'une capture d'écran, d'une photographie, d'un schéma... en donnant la possibilité aux élèves de cliquer sur des zones de l'image pour accéder à de plus amples détails sur le sujet (site Web, commentaire, vidéo...). Genial.ly et ThingLink.

 14/01/2021

 16 H-17 H

Inscription : [www.reseau-canope.fr/service/se-former-creer-des-images-ou-des-vidéos-interactives.html](http://www.reseau-canope.fr/service/se-former-creer-des-images-ou-des-vidéos-interactives.html)

### « Ressources pour créer des capsules vidéo »

Découvrir les principes et usages pédagogiques de la capsule vidéo ; découvrir et mettre en œuvre des outils et services pour réaliser et mettre à disposition des capsules vidéo.

 21/01/2021

 14 H-14 H 45

Inscription : [www.reseau-canope.fr/service/ressources-pour-creer-des-capsules-vidéos.html](http://www.reseau-canope.fr/service/ressources-pour-creer-des-capsules-vidéos.html)

### « Avoir conscience de son identité numérique et savoir la protéger »

Quelles sont les données qui définissent l'identité numérique ? Comment la protéger et quels réflexes à avoir pour minimiser les traces laissées sur Internet ?

 26/01/2021

 17 H-18 H

Inscription : [www.reseau-canope.fr/service/avoir-conscience-de-son-identite-numerique-et-savoir-la-protéger.html](http://www.reseau-canope.fr/service/avoir-conscience-de-son-identite-numerique-et-savoir-la-protéger.html)

### « Des outils pour enseigner à distance »

Apprendre à utiliser des outils collaboratifs en ligne (tableaux blancs, murs virtuels, nuage de mots, pads...) et créer des quiz en ligne avec La Quizinière. Mettre en place une classe virtuelle.

 27/01/2021

 13 H 30-16 H 30


Inscription : [www.reseau-canope.fr/service/des-outils-pour-enseigner-a-distance.html](http://www.reseau-canope.fr/service/des-outils-pour-enseigner-a-distance.html)

### « Découverte du RGPD et données personnelles »

Le RGPD, qu'est-ce que c'est ? Qu'est-ce que ça change pour l'école ?

30 minutes pour faire le point sur le concept de données personnelles, ainsi que sur le Règlement général sur la protection des données. Module de découverte, en préambule à la mise en pratique lors du second module.

 28/01/2021

 17 H-17 H 45

Inscription : [www.reseau-canope.fr/service/se-former-rgpd-et-données-personnelles-1-decouverte.html](http://www.reseau-canope.fr/service/se-former-rgpd-et-données-personnelles-1-decouverte.html)

### « RGPD et données personnelles : mise en pratique »

Conformité, bonnes pratiques, procédures : ajuster concrètement ses gestes professionnels à l'heure du RGPD.

 02/02/2021

 17 H-18 H

Inscription : [www.reseau-canope.fr/service/se-former-rgpd-et-données-personnelles-2-mise-en-pratique.html](http://www.reseau-canope.fr/service/se-former-rgpd-et-données-personnelles-2-mise-en-pratique.html)

### « Évaluer avec le numérique »

Comprendre la mise en œuvre d'un exercice en ligne en identifiant les étapes à suivre, côté enseignant et côté élève. Découvrir les possibilités offertes dans la création d'un exercice.

 03/02/2021


 14 H-15 H

Inscription : [www.reseau-canope.fr/service/evaluer-avec-le-numérique\\_26887.html](http://www.reseau-canope.fr/service/evaluer-avec-le-numérique_26887.html)

### « Mettre en œuvre un parcours hybride »

Découverte des modalités de mise en œuvre d'un scénario de formation hybride. Articuler les différents temps de formation : présentiel/distanciel – synchrone/asynchrone et accompagner les élèves à distance. Sélection de ressources et outils pour produire et adapter ses ressources.

 17/02/2021

 14 H-15 H 30

Inscription : [www.reseau-canope.fr/service/pistes-pour-la-mise-en-oeuvre-dun-parcours-hybride.html](http://www.reseau-canope.fr/service/pistes-pour-la-mise-en-oeuvre-dun-parcours-hybride.html)

## Ressources en accès libre

### FORMATIONS DISPONIBLES EN ASYNCHRONE SUR CANOTECH (RÉSEAU CANOPÉ, 2020)

[www.reseau-canope.fr/canotech.html](http://www.reseau-canope.fr/canotech.html)

#### « Créer des capsules audio collectives au service d'un enseignement hybride »

Webinaire animé par Frank Fonsa, enseignant d'histoire-géographie et formateur à la DANE de l'académie de Versailles. Présentation d'un scénario pédagogique pour construire de façon collaborative des capsules audio. Analyse de la démarche pédagogique basée sur l'hybridation alternant entre travail en classe et à distance.

Lien : <https://youtu.be/wd4Z8WS8tTQ>

#### « Enseigner en distanciel et en présentiel, une pédagogie collaborative pour donner du sens et cultiver le lien »

Tutoriel vidéo pour enseigner à la fois en distance et en présentiel. À l'aide d'exemples et de comparaisons, découvrez une proposition d'activité pédagogique pour mettre en œuvre un travail collaboratif avec un groupe d'élèves à distance et en présence. Conseils pour une organisation matérielle et utilisation d'outils pour communiquer et échanger avec les élèves.

Lien : [https://youtu.be/WpAvu9\\_kdPs](https://youtu.be/WpAvu9_kdPs)

#### « Hybridation de l'enseignement : opportunités et défis »

Webinaire durant lequel Monsieur Jonas Erin, IGÉSR, présente les opportunités et les défis de l'hybridation de l'enseignement, mis en lumière lors du confinement.

Lien : <https://youtu.be/Ax2XdJBvwgU>

#### « L'alternance présentiel/distanciel, un levier pour accompagner les élèves dans leurs apprentissages »

Webinaire animé par Élisabeth Carrara, inspectrice générale de l'Éducation nationale, Mélanie Serret, Edwige Touche et Juliette Filiol, professeures-documentalistes, et Florence Canet, ingénieure de recherche, sur le thème de l'enseignement hybride au travers de retour d'expériences (travail en « blended learning », réalisation de parcours « Genial.ly », création de modules grâce à l'outil Tactiléo, classe virtuelle, ENT...). L'alternance entre le présentiel et le distanciel pouvant être un levier pour accompagner les élèves dans leurs apprentissages (travail collaboratif, acquisition d'une autonomie, personnalisation de parcours).

Lien : <https://youtu.be/C3rsZliaLqM>

#### « Les pratiques collaboratives au service de l'enseignement hybride »

Webinaire animé par Frank Dubois, enseignant et formateur à la DANE de l'académie de Versailles. Découvrez, à partir d'un scénario pédagogique, comment élaborer avec vos élèves un journal numérique collaboratif en alternant enseignement à distance et en classe. À l'aide d'outils numériques simples et gratuits, accompagnez le retour progressif de vos élèves en classe, en réalisant un projet collaboratif motivant.

Lien : <https://youtu.be/MfHpeUDlvUw>

#### « Quelles nouvelles complémentarités entre la présence et la distance ? »

Webinaire animé par André Tricot, professeur d'université en psychologie à l'université Montpellier 3. Introduction sur les (nouvelles) complémentarités entre présence et distance. Trois questions posées à l'intervenant pour imaginer des démarches de travail efficaces et articuler les contenus proposés au sein de la classe et à l'extérieur de celle-ci.

Lien : <https://youtu.be/N0fr1pclbpw>

### « Repenser l'évaluation et la valorisation des compétences dans le cadre d'un enseignement hybride »

Webinaire avec l'intervention de Marie-Camille Fourcade, enseignante formatrice sur l'évaluation et la valorisation des compétences dans le cadre d'un enseignement hybride à travers l'exemple d'un parcours en histoire-géographie.

Lien : <https://youtu.be/sDgKcKTGQ7U>

### « Se former à une nouvelle utilisation de la classe virtuelle en classe »

Webinaire animé par Julien Bousson et Marie Persiaux, médiateurs au numérique à l'Atelier Canopé de Vanves. Découvrez le travail télécollaboratif et des situations de classe hybride autour de l'utilisation de la classe virtuelle, avec des élèves en présentiel et d'autres en distanciel, en synchrone et en asynchrone :

- Comment faire appel à un intervenant extérieur ?
- Comment organiser le travail collaboratif ?
- Quels sont les avantages de la classe hybride ?
- Quels peuvent en être les freins ?

Lien : <https://youtu.be/7-zU5PFer0Y>

## M@GISTÈRE

### « Accompagner le travail personnel de l'élève avec le numérique », Drane de l'académie de Normandie

#### Objectifs :

- comprendre les enjeux liés au travail personnel de l'élève à l'ère du numérique ;
- découvrir et utiliser des ressources et outils numériques pour accompagner le travail personnel de l'élève.

 2 H

Lien : <https://magistere.education.fr/ac-normandie/course/view.php?id=5922>

### « Classe inversée et personnalisation du parcours de l'élève », Drane de l'académie de Normandie

#### Objectifs :

- connaître les principes de la classe inversée ;
- réfléchir sur les pratiques pédagogiques que permet la classe inversée.

 2 H

Lien : <https://magistere.education.fr/ac-normandie/course/view.php?id=5923>

### « Créer et partager des contenus interactifs avec Tactiléo », formateurs STI académie de Normandie

#### Objectifs :

- saisir les opportunités pédagogiques des banques de ressources numériques (BRNE) ;
- s'approprier le fonctionnement de Tactiléo : utiliser des « grains de contenu » déjà existants, créer ses propres grains, modules, activités, évaluations, faciliter la différenciation, concevoir une évaluation et en exporter les résultats pour une évaluation par compétences ;
- créer son premier contenu pédagogique à l'aide de Tactiléo et l'exploiter en classe, ou en dehors de la classe.

 3 H

Lien : <https://magistere.education.fr/ac-normandie/course/view.php?id=5867>

## « Développer les compétences numériques des élèves avec le CRCN et Pix », Drane de l'académie de Normandie

### Objectifs :

- découvrir le Cadre de référence des compétences numériques (CRCN) ;
- prendre en main la plateforme Pix ;
- mutualiser autour des pratiques pédagogiques qui permettent de développer les compétences numériques des élèves ;
- mutualiser sur les modalités de déploiement de Pix au sein de l'établissement ;
- organiser la certification des compétences numériques.

### Durée variable selon le profil et les objectifs visés

Lien : <https://magistere.education.fr/ac-normandie/course/view.php?id=5820>

## « Développer les usages pédagogiques de l'ENT »

### Drane de l'académie de Normandie

### Objectifs :

- connaître les usages pédagogiques d'un ENT en fonction des besoins de chacun :
  - un espace de dépôt, de partage et d'édition ;
  - un espace d'échange et de suivi ;
  - un portail d'accès à des services et des ressources ;
  - accompagner élèves et familles dans l'utilisation de l'ENT.
- comprendre la mise en pratique de ces usages dans les différentes solutions d'ENT déployées sur le territoire normand.

### Durée variable selon le profil et les objectifs visés

Lien : <https://magistere.education.fr/ac-normandie/course/view.php?id=5913>

## « Différenciation pédagogique avec le numérique »,

### Drane de l'académie de Normandie

### Objectifs :

- comprendre ce qu'est la différenciation pédagogique ;
- découvrir des pratiques numériques favorisant la mise en œuvre de la différenciation – notamment avec l'ENT.

### 2 H

Lien : <https://magistere.education.fr/ac-normandie/course/view.php?id=5921>

## « Médiacentre dans l'ENT : un accès unique à des ressources numériques »,

### Drane de l'académie de Normandie

### Objectifs :

- comprendre la logique du médiacentre dans l'ENT ainsi que les enjeux et principes du GAR ;
- découvrir les ressources institutionnelles gratuites disponibles dans le GAR ;
- explorer des exemples d'usages pédagogiques avec ces ressources ;
- savoir comment acquérir des ressources et les mettre à disposition dans l'ENT.

### Durée variable selon le profil et les objectifs visés

Lien : <https://magistere.education.fr/ac-normandie/course/view.php?id=4682>

## « S'initier au concept de classe inversée », Réseau Canopé

### Objectifs :

- s'informer sur les principes d'une pédagogie inversée par le biais d'apports théoriques et d'illustrations concrètes ;
- expliciter un besoin pour amorcer un projet de séance en classe inversée ;
- analyser une situation pédagogique « traditionnelle » pour en dégager les caractéristiques voire les dysfonctionnements ;
- concevoir une séance en classe inversée à partir d'un cours existant.

### 4 H 30 MIN

Lien : <https://magistere.education.fr/reseau-canope/course/view.php?id=698>



## « Travail de groupe et collaboration entre les personnels », Drane de l'académie de Normandie

### Objectifs :

- concevoir des activités de groupe ou de travail collaboratif en utilisant des outils numériques ;
- s'approprier des outils favorisant la collaboration entre personnels.

 2 H

Lien : <https://magistere.education.fr/ac-normandie/course/view.php?id=5924>

## HYBRIDATION ET ADAPTATION

### Actions avec inscriptions individuelles

#### CONFÉRENCE EN LIGNE

##### « André Tricot : Quels sont les apports du numérique pour les élèves à besoins éducatifs particuliers »

À partir d'un état des connaissances, attestées empiriquement, les différents intérêts pédagogiques seront présentés :

- la technologie permet de compenser : si l'enfant est habituellement en situation de handicap, la technologie va permettre d'alléger le handicap, parfois de façon importante, en donnant accès à ce qui ne l'est pas habituellement ;
- la technologie permet de contourner : la technologie donne accès à autre chose que ce qui ne l'est pas habituellement, mais qui vient permettre l'apprentissage ou la réalisation de la tâche scolaire ;
- la technologie permet d'apprendre : la technologie contribue à une stratégie plus globale de réduction ou de « rééducation » du handicap ou du trouble de l'apprentissage lui-même.

 27/01/2021

 14 H-15 H 30

Inscription : [www.reseau-canope.fr/service/andre-tricot-quels-sont-les-apports-du-numerique-pour-les-eleves-a-besoins-educatifs-particuliers.html](http://www.reseau-canope.fr/service/andre-tricot-quels-sont-les-apports-du-numerique-pour-les-eleves-a-besoins-educatifs-particuliers.html)

#### WEBINAIRES COMPLÉMENTAIRES

##### « Se former pour faciliter la communication avec les élèves et parents allophones : des solutions de traduction »

Venez découvrir des solutions logicielles de traduction et d'oralisation en langues étrangères utilisables sur PC, tablette et smartphone.

 14/01/2021

 17 H-18 H

Inscription : [www.reseau-canope.fr/service/se-former-pour-faciliter-la-communication-avec-les-eleves-et-parents-allophones-des-solutions-de-traduction.html](http://www.reseau-canope.fr/service/se-former-pour-faciliter-la-communication-avec-les-eleves-et-parents-allophones-des-solutions-de-traduction.html)

##### « Les dys et les apprentissages : gestes et outils facilitateurs »

Comprendre les difficultés des élèves dys. S'approprier des outils numériques et ressources permettant de compenser celles-ci.

 21/01/2021

 17 H-18 H 30

Inscription : [www.reseau-canope.fr/service/les-dys-et-les-apprentissages-gestes-et-outils-faciliteurs.html](http://www.reseau-canope.fr/service/les-dys-et-les-apprentissages-gestes-et-outils-faciliteurs.html)

##### « Rendre accessibles les documents pour tous les élèves »

Découvrir et utiliser des outils numériques pour rendre plus accessibles des ressources pédagogiques.

 28/01/2021

 17 H-18 H 30

Inscription : [www.reseau-canope.fr/service/rendre-accessible-les-documents-pour-tous-les-eleves.html](http://www.reseau-canope.fr/service/rendre-accessible-les-documents-pour-tous-les-eleves.html)

## Ressources en accès libre (formations disponibles en asynchrone)

### CANOTECH (RÉSEAU CANOPÉ)

[www.reseau-canope.fr/canotech.html](http://www.reseau-canope.fr/canotech.html)

#### « Des gestes professionnels pour différencier dans des situations d'enseignement variées »

Entretien vidéo avec Marie Toulllec-Théry (maîtresse de conférences à l'université de Nantes et à l'Inspé) sur comment enseigner après le confinement. Elle propose des pistes pour différencier sa pédagogie dans des situations d'enseignement variées.

Lien : <https://youtu.be/2Vv-h2lgrQ>

#### « Se former : des cours adaptés pour les élèves dys en présence ou à distance »

Webinaire animé par Rebecca Deporte, membre du groupe de travail « Mission inclusion » en Bourgogne-Franche-Comté. Découvrez comment adapter vos supports pédagogiques pour un élève dys. Présentation des outils indispensables pour rendre vos cours plus accessibles en présence ou à distance (accessibilité des écrits, des consignes, ajout de son à son cours).

Lien : <https://youtu.be/2nfpdbBFO7k>

### M@GISTÈRE

#### « Accompagner un élève allophone nouvel arrivant dans l'école (EANA) », Réseau Canopé

[https://magistere.education.fr/local/magistere\\_offers/index.php#offer=364](https://magistere.education.fr/local/magistere_offers/index.php#offer=364)

#### « Enseigner à des élèves avec troubles du spectre autistique aux cycles 2 et 3 », Réseau Canopé

[https://magistere.education.fr/local/magistere\\_offers/index.php#offer=301](https://magistere.education.fr/local/magistere_offers/index.php#offer=301)

#### « Enseigner la lecture à un élève allophone v2 », Réseau Canopé

[https://magistere.education.fr/local/magistere\\_offers/index.php#offer=306](https://magistere.education.fr/local/magistere_offers/index.php#offer=306)

#### « La coopération entre élèves de l'école au collège », Réseau Canopé

[https://magistere.education.fr/local/magistere\\_offers/index.php?v=formation#offer=309](https://magistere.education.fr/local/magistere_offers/index.php?v=formation#offer=309)

#### « Le dispositif ULIS en lycée professionnel », Réseau Canopé

[https://magistere.education.fr/local/magistere\\_offers/index.php#offer=394](https://magistere.education.fr/local/magistere_offers/index.php#offer=394)

#### « Qu'est-ce qu'un élève allophone arrivant ? », Réseau Canopé

[https://magistere.education.fr/local/magistere\\_offers/index.php#offer=358](https://magistere.education.fr/local/magistere_offers/index.php#offer=358)

## « Construire ma formation à distance en 3 clics », DAFOP de l'académie de Normandie

Ce parcours a été mis en place pour répondre à la situation sanitaire qui impose que les collègues formateurs transforment leurs formations présentiels en formations distancielles. Ce parcours propose une méthodologie pour réaliser cela sans connaissance préalable et dans un temps court.

### Objectifs :

- savoir préparer un parcours sur M@gistère déjà fourni : intégrer des contenus et une classe virtuelle ;
- animer à distance son parcours et animer une classe virtuelle.

Pour accompagner ce parcours en autoformation, 2 webinaires de 45 minutes mêlant interactions avec les formateurs et présentations sont proposés :

- le webinaire « Proposer des ressources et des activités dans un parcours M@gistère » prolongera l'étape « Préparer son parcours » en vous proposant des idées et des astuces pour mettre en valeur vos ressources et utiliser les activités intégrées sur M@gistère : questionnaires, sondages, forums, pads collaboratifs ;
- le webinaire « Animer une classe virtuelle » vous permettra de revenir sur les points clés d'une préparation efficace du scénario d'animation pour rendre votre classe interactive : gestion des sondages, création d'ateliers, activités d'annotation et toutes les astuces pour soutenir l'attention des stagiaires et renforcer l'efficacité de votre formation.

 7, 11, 18 ET 22 JANVIER 2021

 2 H

Intervenant : Pôle e-formation DAFOP.

Inscription : <https://magistere.education.fr/ac-normandie/course/view.php?id=6191>

## « Espace formateurs et développement professionnel », DAFOP de l'académie de Normandie

Cet espace est destiné aux formateurs qui ont déjà suivi une formation de base sur la conception et souhaitent poursuivre de manière autonome leur formation. Les formateurs peuvent aussi s'initier à l'e-formation du point de vue du concepteur et tuteur.

Il propose un forum d'échanges entre formateurs et équipe du pôle ingénierie e-formation de l'académie ainsi que des webinaires thématiques pour expliquer les évolutions de la plateforme M@gistère.

### Objectifs :

- comprendre l'interface et les fonctionnalités de M@gistère ainsi que les évolutions ;
- comprendre les étapes de la conception d'un parcours et les gestes professionnels associés ;
- découvrir la posture du formateur sur un parcours hybride ;
- découvrir l'offre de formation et l'offre de parcours.

Lien : <https://magistere.education.fr/ac-normandie/course/view.php?id=3198>

## « Se former à distance », DAFOP de l'académie de Normandie

Cette formation s'adresse aux personnels qui souhaitent découvrir les parcours sur M@gistère en tant que stagiaire avant, par exemple, de démarrer une formation hybride ou à distance.

### Objectifs :

- s'initier à l'environnement de M@gistère, découvrir ce qu'est un parcours hybride en tant que stagiaire ;
- découvrir la posture de l'apprenant en e-formation ;
- comprendre l'offre de formation en auto-inscription ;

Modalités : parcours à distance en auto-formation.

 2 H

Lien : <https://magistere.education.fr/ac-normandie/course/view.php?id=4109>