



ACADÉMIE
DE NORMANDIE

*Liberté
Égalité
Fraternité*



REPÈRES POUR L'ORIENTATION

BILAN PRÉ-BAC
ORIENTATION · AFFECTATION · 2022

AVANT PROPOS

En cette année scolaire 2022-2023, madame la rectrice a placé l'accompagnement à l'orientation comme un axe central de la politique menée dans chaque établissement de l'académie de Normandie. L'accompagnement à l'orientation engage tous les acteurs au service d'un parcours ambitieux pour chaque élève et s'appuie particulièrement sur le développement des cordées de la réussite. La mise en œuvre du Plan Pluriannuel d'Orientation (PPO) est un levier essentiel pour engager cette politique au sein de chaque établissement.

Ce document « REPERES POUR L'ORIENTATION – BILAN PREBAC » présente le bilan de l'orientation et de l'affectation en 2022.

Les données présentées dans ce document concernent la Normandie et ses départements ainsi que le périmètre national.

La région académique Normandie a mis en œuvre depuis deux ans une politique harmonisée d'affectation sur tout le territoire par le biais d'une base unique Affelnet-Lycée. L'accompagnement à la mobilité sur l'ensemble du territoire est un enjeu fort d'équité de parcours. En 2022, une attention particulière a visé à renforcer la lisibilité de la procédure d'admission en internat à l'échelon académique. De la même façon, la procédure d'affectation 2022 est marquée par l'introduction de commissions départementales pour les élèves en situation de handicap ou porteurs d'une maladie chronique et par la consolidation de la procédure passerelle rénovée en 2021, afin d'accompagner chaque élève vers la réussite.

Le portail Scolarité Services par lequel les familles accèdent aux services en ligne a été déployé. Les Services en Ligne permettent de simplifier les procédures tout en donnant accès aux familles à une information enrichie et en mettant à leur disposition des outils de dialogue à distance.

Les données de cette publication doivent faire l'objet d'une lecture attentive, dynamique et critique avant d'être mobilisées dans des activités de conseil et de prospective aux différents échelons du territoire

Afin de formaliser le Plan Pluriannuel d'Orientation, un diagnostic des parcours d'orientation des élèves est un préalable : les données rassemblées dans cette publication peuvent être mises en perspective avec celles de chaque établissement et ainsi contribuer à la définition d'une stratégie spécifique répondant aux besoins des élèves.

Le renforcement de l'accompagnement à l'orientation est un défi que nous devons relever ensemble, l'équipe de la DRAIO reste à votre écoute pour vous appuyer dans cette démarche.

Je sais pouvoir compter sur votre engagement et vous souhaite bon usage de ce « REPERES POUR L'ORIENTATION » 2022.

Geneviève SAINT-HUILE
Déléguée Régionale Académique à l'information et à l'orientation
DRAIO

2 Avant-propos
PARTIE ORIENTATION
5 Guide méthodologique et précautions de lecture
6 L'orientation à l'issue de la classe de 3^e
6 Orientation Post 3 ^e - Normandie
8 Orientation Post 3 ^e - Comparaison par département
11 Orientation Post 3 ^e - Comparaison filles – garçons
13 Orientation Post 3 ^e - Education prioritaire
19 Orientation Post 3 ^e - Bilan
21 Bilan de la commission d'appel de 3 ^e
22 L'orientation à l'issue de la classe de 2^{de}
22 Orientation Post 2 ^{de} GT - Normandie
24 Orientation Post 2 ^{de} GT vers la 1 ^{re} générale - Comparaison par département
25 Orientation Post 2 ^{de} GT - voie technologique
35 Orientation Post 2 ^{de} GT - Normandie - Enseignements de spécialité
39 Orientation Post 2 ^{de} GT - Bilan
41 Bilan de la commission d'appel de 2 ^{de} générale et technologique
PARTIE AFFECTATION POST 3^e SOUS STATUT SCOLAIRE
44 Guide méthodologique et précautions de lecture
46 L'affectation en 3 ^e prépa-métier
Affectation en 2^{de} GT : sections avec procédure spécifique d'affectation
47 ABIBAC, BACHIBAC, ESABAC
47 Euro allemand
48 Euro anglais
50 Euro espagnol
50 Euro italien
50 Section internationale
50 Création culture design
51 Hôtellerie restauration
51 Techniques de la musique et de la danse
51 Écologie, agronomie, territoire et développement durable
Affectation en 2^{de} professionnelle
52 Indice d'affluence secondes professionnelles
53 Agriculture, élevage, aménagement, forêt

56 Alimentation-hôtellerie-restauration
57 Arts-artisanat-audiovisuel
57 Automobile-engins
58 Bâtiment-travaux publics
59 Bois-ameublement
59 Chimie-physique
60 Commerce-vente
61 Électricité-électronique-énergie
63 Gestion-administration
64 Hygiène-sécurité
65 Industries graphiques
65 Matériaux-métaux-plastique-papier
66 Productique-mécanique
68 Santé-social-soins
70 Textile-habillement
71 Transport
71 Bilan de l'affectation en 2^{de} professionnelle
Affectation en 1^{re} année de CAP
72 Indice d'affluence 1 ^{ère} année de CAP
73 Agriculture-élevage-aménagement-forêt
74 Alimentation-hôtellerie-restauration
76 Automobile-engins
77 Bâtiment-travaux publics
79 Bois-ameublement
80 Commerce-vente
81 Électricité-électronique-énergie
81 Hygiène-sécurité
82 Industries graphiques
82 Matériaux-métaux-plastique-papier
84 Productique-mécanique
84 Santé-social-soins
85 Textile-habillement
86 Transport-magasinage
86 Bilan de l'affectation en CAP

PARTIE CANDIDATURES POST 3^e SOUS STATUT APPRENTI

87 Guide méthodologique et précautions de lecture

Vœux en 2^{de} professionnelle sous statut d'apprenti

- 88 Agriculture, élevage, aménagement, forêt
- 89 Alimentation-hôtellerie-restauration
- 90 Automobile-engins
- 91 Bâtiment-travaux publics
- 91 Bois-ameublement
- 92 Chimie-physique
- 92 Commerce-vente
- 93 Électricité-électronique-énergie
- 93 Gestion-administration
- 94 Hygiène-sécurité
- 94 Industries graphiques
- 95 Matériaux-métaux-plastique-papier
- 95 Productique-mécanique
- 96 Santé-social-soins
- 96 Transport

Vœux en 1^{re} année de CAP sous statut d'apprenti

- 97 Agriculture-élevage-aménagement-forêt
- 98 Alimentation-hôtellerie-restauration
- 101 Automobile-engins
- 102 Bâtiment-travaux publics
- 103 Bois-ameublement
- 104 Commerce-vente
- 105 Électricité-électronique-énergie
- 105 Hygiène-sécurité
- 105 Industries graphiques
- 106 Matériaux-métaux-plastique-papier
- 107 Santé-social-soins
- 107 Transport-magasinage

PARTIE AFFECTATION POST 2^{de}

108 Guide méthodologique et précautions de lecture

Affectation en 1^{re} technologique

- 109 Sciences et techniques du théâtre, de la musique et de la danse
- 109 Sciences et technologies de la santé et du social
- 110 Sciences et technologies de laboratoire
- 110 Sciences et technologies de l'agronomie et du vivant
- 111 Sciences et technologies de l'hôtellerie et de la restauration
- 111 Sciences et technologies du design et des arts appliqués
- 112 Sciences et technologies de l'industrie et du développement durable
- 113 Sciences et technologies du management et de la gestion

114 Bilan de l'affectation en 1^{re} technologique

Affectation en 1^{re} année de brevet des métiers d'arts

- 115 BMA arts de la reliure et dorure
- 115 BMA ébéniste

Affectation en 1^{re} professionnelle

- 116 Agriculture, élevage, aménagement, forêt
- 116 Alimentation-hôtellerie-restauration
- 117 Arts-artisanat-audiovisuel
- 117 Automobile-engins
- 119 Bâtiment-travaux publics
- 121 Bois-ameublement
- 122 Chimie-physique
- 122 Commerce-vente
- 124 Électricité-électronique-énergie
- 125 Gestion-administration
- 125 Hygiène-sécurité
- 126 Industries graphiques
- 127 Matériaux-métaux-plastique-papier
- 129 Productique-mécanique
- 130 Santé-social-soins
- 131 Textile-habillement
- 132 Transport

132 Bilan de l'affectation en 1^{re} professionnelle

Lors de la campagne d'orientation 2021-2022, le service en ligne Orientation a poursuivi la progression de son utilisation chez les responsables légaux des élèves scolarisés en 3^e et en 2^{de} GT.

En Normandie, lors de la phase définitive, près de deux familles sur trois dont l'enfant est inscrit en établissement public a utilisé le service en ligne Orientation (64,1 % au palier 3^e et 68,5 % au palier 2^{de}).

Pour rappel ce service permet de formuler un vœu en ligne vers une voie d'orientation pour la poursuite de la scolarité après la 3^e (seconde générale et technologique, seconde professionnelle, première année de CAP) ou après la 2^{de} GT (première générale avec indication des 3 enseignements de spécialité, première technologique avec indication de la série ou réorientation en voie professionnelle) et de consulter les réponses apportées lors du conseil de classe.

Toutes les informations complétées par les usagers dans le service en ligne Orientation sont visibles par les établissements dans le module orientation de Siècle qui reste l'outil de gestion habituel. Cet outil permet de suivre les saisies réalisées et d'intervenir si nécessaire.

Guide méthodologique

Précautions de lecture

Les données présentées dans cette partie sont issues de Siècle Orientation et concernent la phase définitive de la procédure d'orientation (2^e semestre ou 3^e trimestre).

Les indicateurs sont présentés à l'échelon départemental, académique et national avec des indicateurs statistiques et propose une analyse pour les niveaux post 3^e, post 2^{de} générale et technologique incluant les choix de 1^{re} générale avec les enseignements de spécialité (ES). Ces données concernent les élèves des établissements publics uniquement.

Les données sont présentées sont celles de la Région Académique de Normandie, ce qui permet une comparaison à partir de l'année 2019-2020.

Les sources

- En juillet 2022, le recueil des statistiques d'orientation s'est opéré grâce au module Siècle Orientation à la clôture de la phase définitive.
- Les données relatives aux commissions d'appel et d'affectation en 3^e prépa-métiers ont été communiquées par les Directions des services départementaux de l'Éducation nationale (DSDEN).

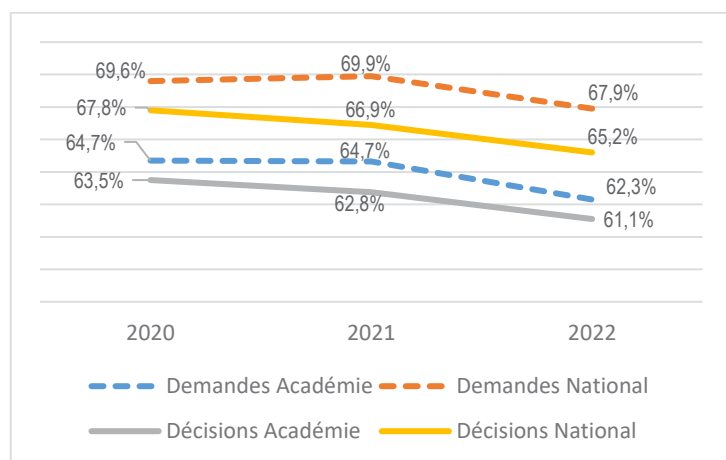
Évolution des taux de décisions d'orientation en fin de 3^e hors SEGPA et prépa-métiers Académie - France

		2019-2020		2020-2021		2021-2022	
Normandie	2GT	18 385	63,5%	18 894	62,8%	18 368	61,1%
	2 PRO	7 793	26,9%	8 033	26,7%	8 118	27,1%
	CAP	2 793	9,6%	3 159	10,5%	3 540	11,8%
France	2GT	393 553	67,8%	402 680	66,9%	382 324	65,2%
	2 PRO	141 052	24,3%	148 673	24,7%	151 874	25,9%
	CAP	45 276	9,6%	50 561	8,4%	52 188	8,9%

Orientation Post 3^e - Normandie

Évolution 2020 - 2022

Évolution des taux de demandes et décisions d'orientation en fin de 3^e vers la 2^{de} GT



Au niveau académique au palier 3^e, pour une orientation vers la 2^{de} GT, on constate une baisse des demandes des familles et une baisse des décisions d'orientation à l'issue des conseils de classes.

La demande des familles vers la 2^{de} GT s'élève à 62,3%, elle est inférieure de -2,4 points par rapport à 2021.

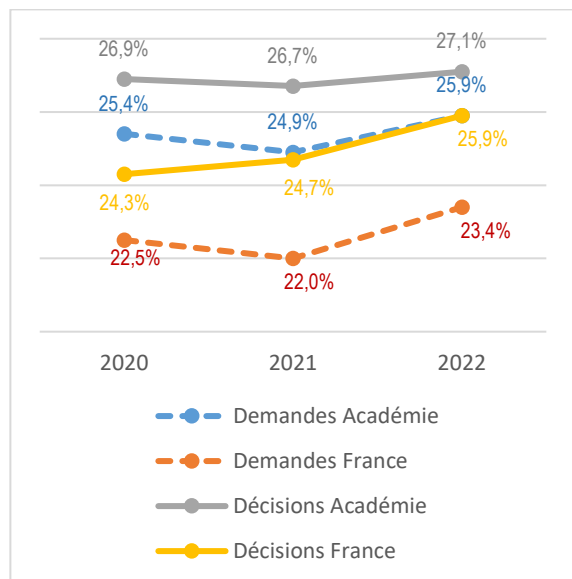
En 2022, le taux de décision d'orientation pour la 2^{de} GT diminue de -1,7 point, passant de 62,8% en 2021 à 61,1%.

Les conseils de classes suivent davantage la demande des familles, l'écart entre les demandes et les décisions est de 1,2 point en 2022, contre 1,9 point en 2021.

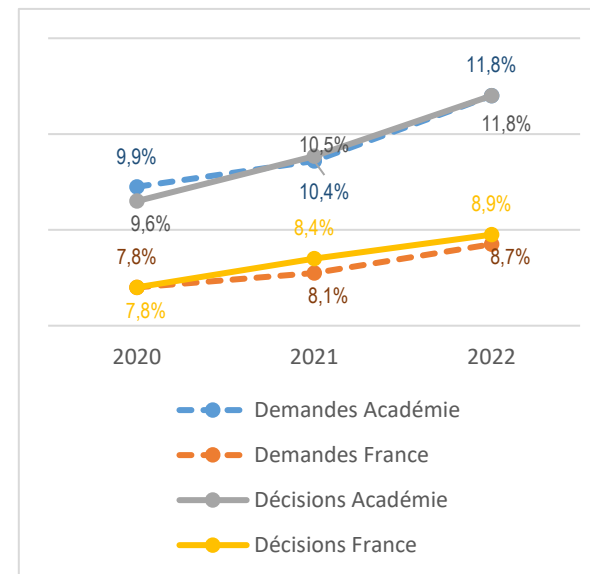
Entre 2020 et 2022, on constate une baisse des décisions de -2,4 points, soit pour l'académie de Normandie seulement six élèves de 3^e générale sur dix obtiennent une décision d'orientation en 2^{de} GT, quant au niveau national ils sont près de sept élèves sur dix.

En effet, au niveau national, le taux est de +4 points supérieur en 2022, comme les deux années précédentes.

Évolution des taux de demandes et décisions d'orientation en fin de 3^e vers la 2^{de} professionnelle



Évolution des taux de demandes et décisions d'orientation en fin de 3^e vers la 1^{re} année de CAP



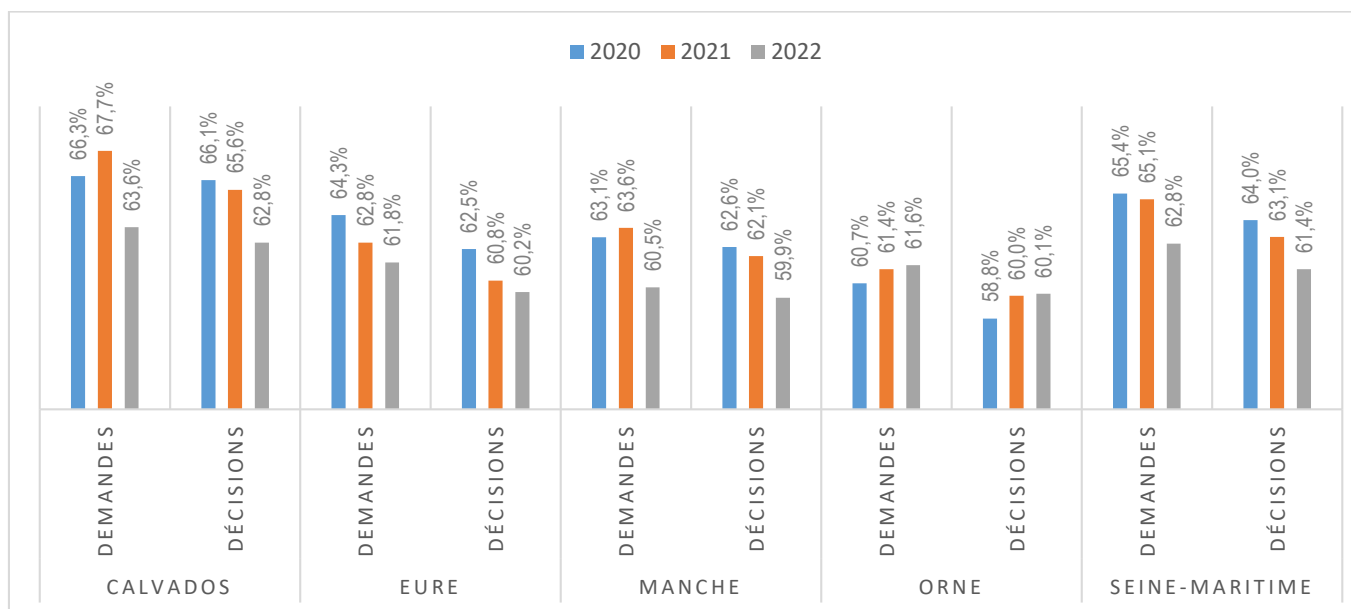
S'agissant de la voie professionnelle, elle est fortement plébiscitée par les familles, que ce soit vers la 2^{de} professionnelle et encore davantage vers le CAP.

Depuis 3 ans la demande des familles vers le CAP augmente et les conseils de classe suivent exactement la demande des familles.

Si on compare l'académie de Normandie au niveau national, les décisions vers la 2^{de} professionnelle sont de +1,2 point supérieures aux chiffres nationaux. Comme pour le national, cela correspond à environ trois élèves sur dix qui rejoignent la 2^{de}. Quant à la 1^{re} année de CAP, les décisions au niveau académique sont de +2,9 points supérieures au niveau national. Pour le périmètre académique, plus d'un élève sur dix obtient une décision d'orientation en 1^{re} année de CAP.

Orientation Post 3^e vers la 2^{de} GT – Comparaison par département

Demands et Décisions 2020-2022



Lors de la campagne 2022, les familles des départements du Calvados (63,6%) et de la Seine-Maritime (62,8%) sont les plus nombreuses à demander l'orientation vers la 2^{de} GT pour leurs enfants. En 2021, ce sont dans ces mêmes départements où on notait les volumes de demandes les plus élevés.

Le taux de demandes le plus faible pour la 2^{de} GT est constaté dans le département de la Manche (60,5%).

A l'exception de l'Orne, où le taux de demandes a progressé de +0,2 point entre 2021 et 2022, dans les autres départements, le taux de demandes baisse, parfois depuis la campagne 2020 pour le département de l'Eure et dans une moindre mesure la Seine-Maritime. L'Orne présente une augmentation de taux de demandes depuis 2020.

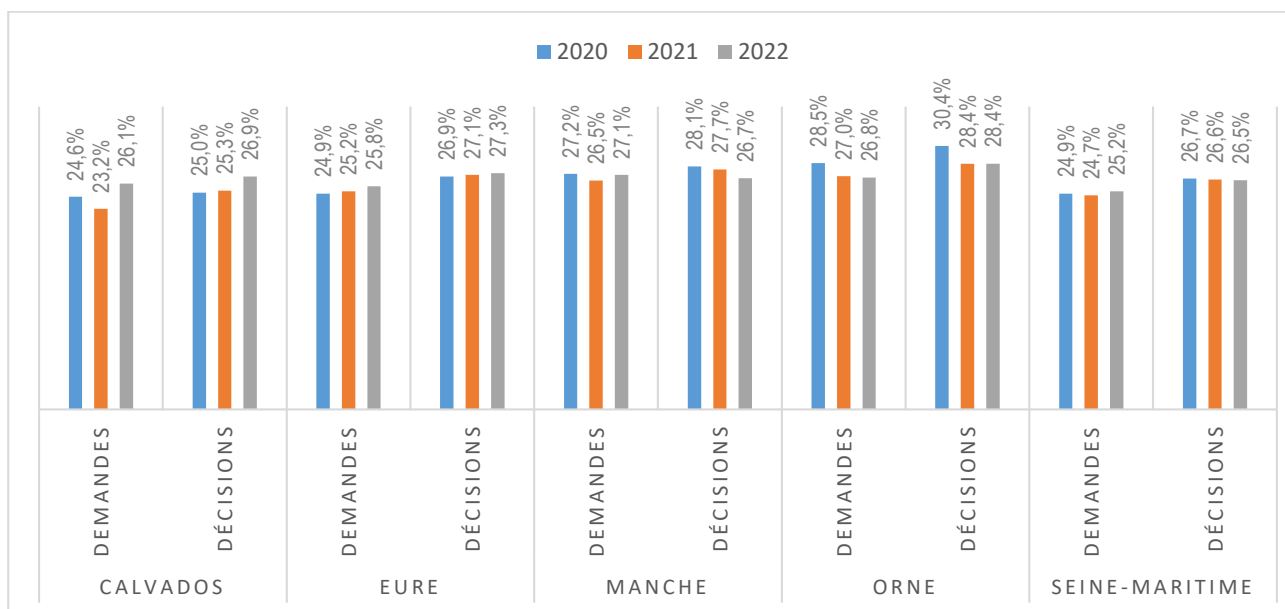
Quant aux décisions vers la 2^{de} GT, elles restent supérieures pour le département du Calvados par rapport aux autres départements depuis la campagne 2020. Dans l'ensemble des départements, le taux de décisions est en baisse depuis 2020, sauf dans le département de l'Orne où ce taux a progressé.

En 2022, s'agissant des décisions, ce sont les départements de l'Eure et de l'Orne qui accompagnent le moins la demande des familles avec un écart entre les demandes et les décisions de 1,6 point.

Le département de la Manche est le département où les décisions des chefs d'établissement suivent le plus les demandes des familles (l'écart entre demandes et décisions est de 0,6 point), cependant le taux ne parvient pas à dépasser les 60%.

Orientation Post 3^e vers la 2^{de} professionnelle – Comparaison par département

Demandes et Décisions 2020-2022



S'agissant de l'orientation vers la voie professionnelle, une disparité existe aussi entre les départements :

Concernant la 2^{de} professionnelle, pour la campagne 2022, à l'image de 2021, le taux de demandes le plus élevé émane du département de la Manche (27,1%), suivi du département de l'Orne (26,8%). La Seine-Maritime présente le taux le moins élevé des demandes en 2022 (25,2%). Pour rappel, c'est le département du Calvados qui présentait le taux de demandes le plus faible en 2021.

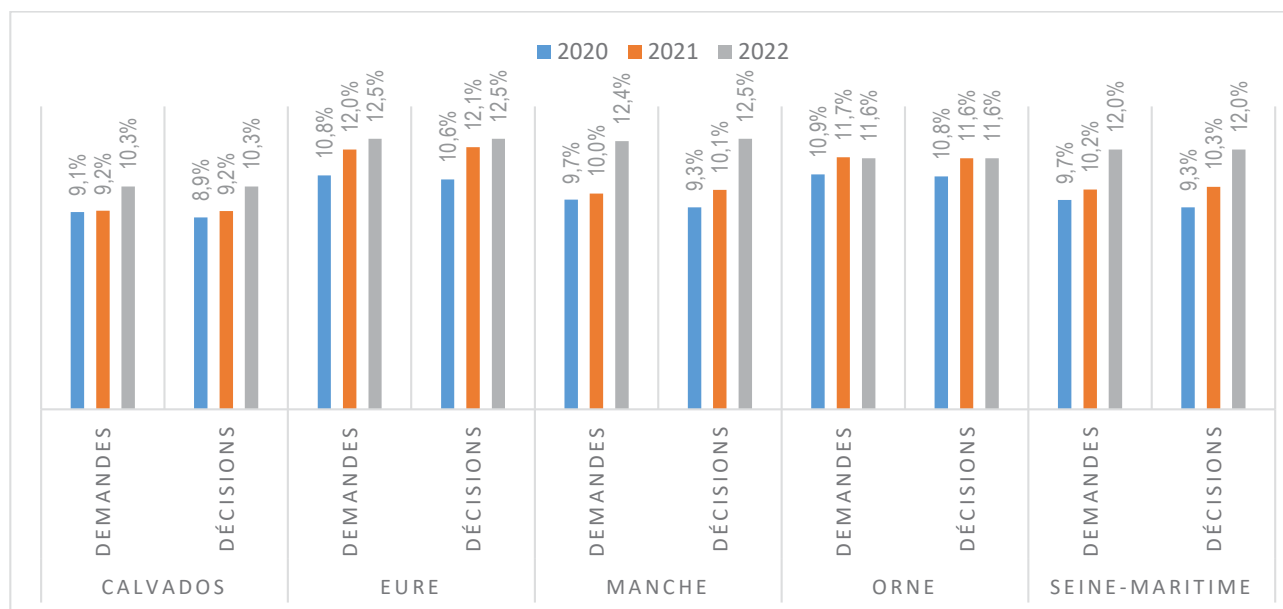
Dans le département de l'Eure, les demandes des familles sont en constante augmentation depuis 2020. A l'inverse, ces demandes sont en constante baisse, depuis cette même campagne, dans l'Orne.

Quant aux décisions d'orientation, les taux les plus élevés reviennent aux départements de l'Orne (28,4%) et de la Manche (27,7%).

Concernant la satisfaction donnée aux familles, dans l'ensemble des départements le taux de décisions est plus élevé que celui des demandes. Cet écart va de 0,6 point dans la Manche à 1,6 point dans l'Orne.

Orientation Post 3^e vers la 1^{re} année de CAP – Comparaison par département

Demands et Décisions 2020-2022



Concernant la 1^{re} année de CAP, lors de la campagne 2022, la demande des familles du Calvados est la plus basse de l'académie mais atteint tout de même 10,3% de l'effectif des élèves de 3^e générale. Les décisions suivent les demandes dans ce département.

Les départements de l'Eure et de la Manche présentent les taux de demandes et décisions les plus élevés.

A l'exception de l'Orne, les taux de demandes sont en augmentation depuis 2020, à des degrés divers. Le département de la Manche présente une hausse entre 2020 et 2022 de +2,7 points, passant de 9,7% à 12,4%. Le département de la Seine-Maritime suit avec une hausse de +2,3 points, passant de 9,7% à 12%.

Quant aux décisions, elles sont en constante augmentation, sauf pour l'Orne, qui marque le pas en 2022, avec 11,6%.

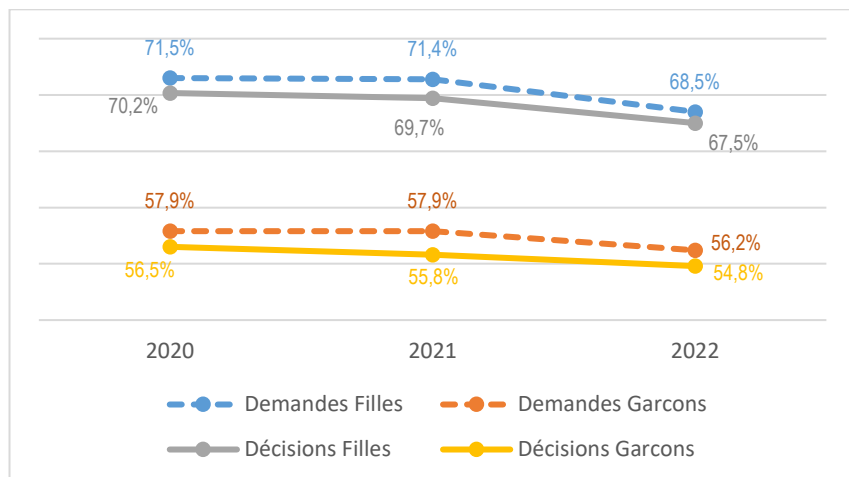
Les hausses les plus fortes des taux de décisions sont relevées dans les départements de la Manche et la Seine-Maritime, suivant les taux de demandes.

Orientation Post 3^e - Comparaison filles-garçons

Demandes et Décisions

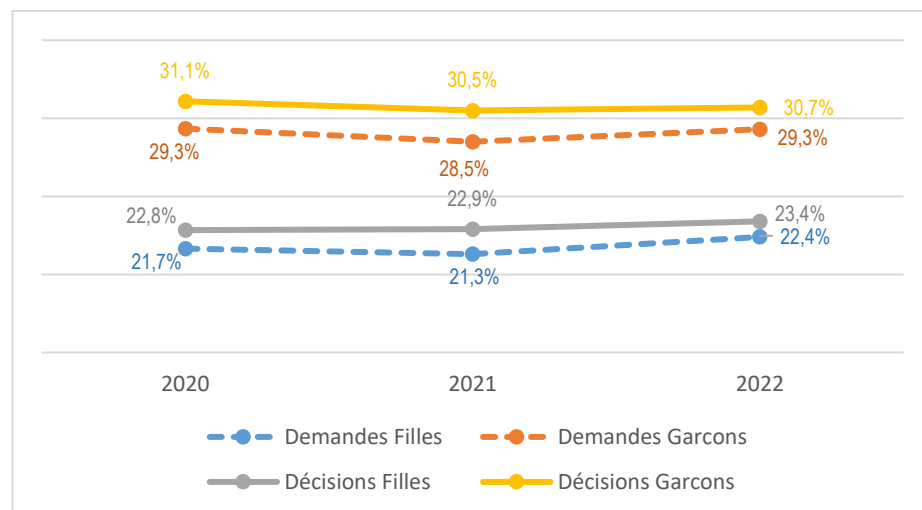
Palier 3e		Sexe	Effectifs	Passage en 2GT		2de Pro		1re CAP	
Phase définitive 2022	Demandes des familles	Filles	15271	10461	68,5%	3421	22,4%	1390	9,1%
		Garçons	15125	8500	56,2%	4432	29,3%	2193	14,5%
	Décisions d'orientation	Filles	15067	10170	67,5%	3526	23,4%	1371	9,1%
		Garçons	14959	8198	54,8%	4592	30,7%	2169	14,5%
Phase définitive 2021	Demandes des familles	Filles	15190	10846	71,4%	3235	21,3%	1106	7,3%
		Garçons	15273	8843	57,9%	4353	28,5%	2076	13,6%
	Décisions d'orientation	Filles	14978	10440	69,7%	3430	22,9%	1101	7,4%
		Garçons	15108	8430	55,8%	4600	30,5%	2070	13,7%
Phase définitive 2020	Demandes des familles	Filles	14456	10285	71,15 %	3131	21,66 %	1039	7,19 %
		Garçons	14972	8673	57,93 %	4393	29,34 %	1906	12,73 %
	Décisions d'orientation	Filles	14231	9986	70,17 %	3250	22,84 %	995	6,99 %
		Garçons	14740	8330	56,51 %	4583	31,09 %	1828	12,40 %

Évolution des demandes et décisions Filles / Garçons au palier 3^e : 2^{de} GT



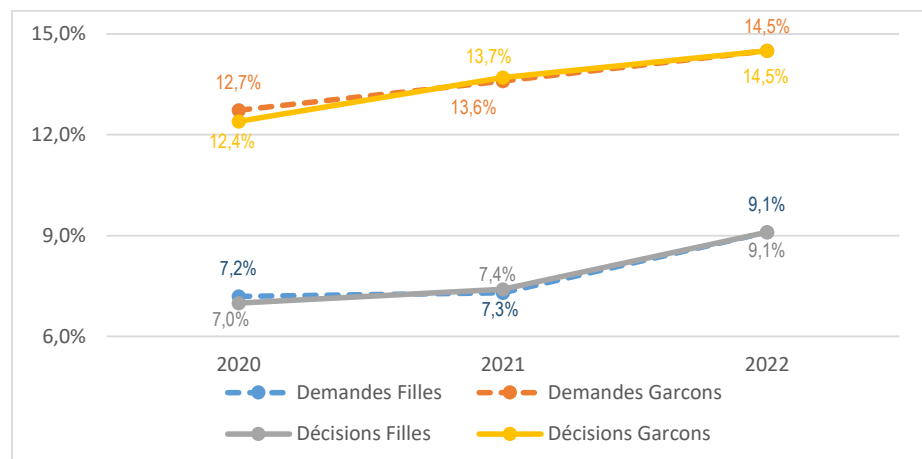
On constate davantage de demandes vers la 2^{de} GT de la part des filles, avec un écart supérieur constaté de près de 14 points en 2021 et de plus 12 points en 2022 entre la demande des filles vers la 2^{de} GT et la demande des garçons.

Sur les deux années, l'écart entre les demandes et les décisions reste plus élevé chez les garçons que chez les filles. On peut émettre l'hypothèse que les chefs d'établissement accordent plus facilement la décision vers la 2^{de} GT aux filles qu'aux garçons. En 2022, près de sept filles sur dix obtiennent une décision d'orientation vers la 2^{de} GT alors que les garçons ne sont un peu plus de cinq sur dix à l'obtenir.

Évolution des demandes et décisions Filles / Garçons au palier 3^e : 2^{de} professionnelle

En 2022, les demandes d'orientation vers la 2^{de} professionnelle restent plus élevées chez les garçons (29,3%) que chez les filles (22,4%), une tendance qui perdure dans le temps. Les décisions d'orientation vers cette voie sont plus élevées que les demandes et ceci pour les filles et pour les garçons. L'écart demandes-décisions est de 1 point chez les filles et 1,4 point chez les garçons.

On peut émettre l'hypothèse que les chefs d'établissement ont accordé plus aisément des décisions pour cette voie aux garçons, l'écart demandes-décisions étant plus élevé chez les garçons lors de ces trois dernières campagnes. En 2022, un peu plus de deux filles sur dix obtiennent une décision d'orientation vers la 2^{de} professionnelle alors que les garçons sont trois sur dix à l'obtenir.

Évolution des demandes et décisions Filles / Garçons au palier 3^e : 1^{re} année de CAP

Lors de la campagne 2022, que celles-ci soient pour les filles ou pour les garçons, les demandes et les décisions sont identiques (9,1% pour les filles et 14,5% pour les garçons). Depuis 2020, l'écart entre les demandes et les décisions s'est réduit et les chefs d'établissement entérinent les demandes des familles pour les décisions d'orientation vers la 1^{re} année de CAP.

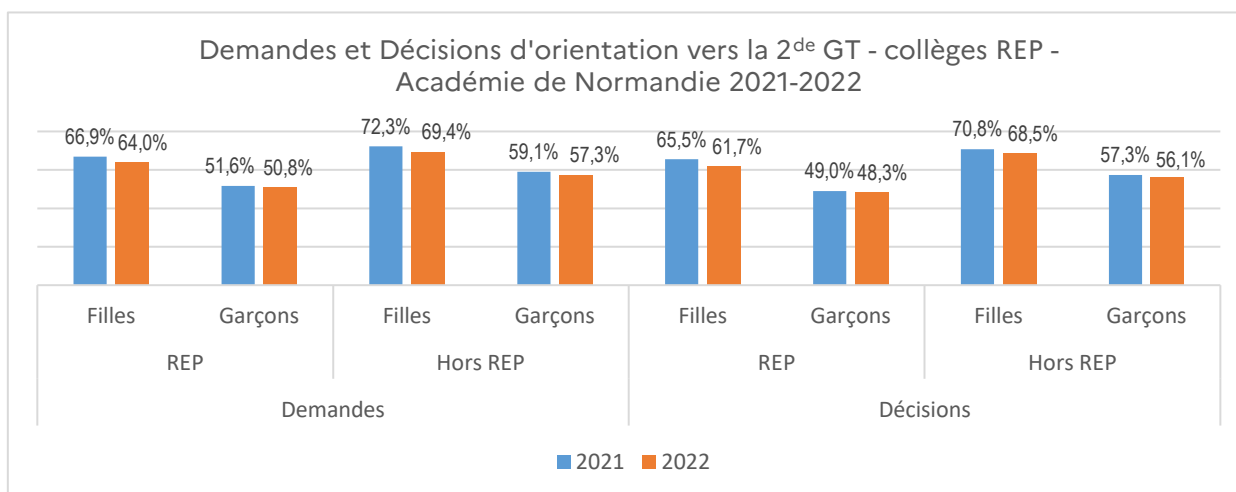
En 2022, les demandes et décisions restent de +5,4 points supérieures chez les garçons. Cette tendance existait déjà les années précédentes. Elle peut s'interpréter au regard de l'offre de formation et des représentations que les filles et les garçons ont à l'égard de ces formations. Les garçons comme les filles sont un sur dix à s'orienter en CAP.

Orientation Post 3^e – L'éducation prioritaire : Les collèges de Réseau d'Éducation Prioritaire (REP) Demandes et Décisions vers la 2^{de} GT (2021-2022) – Académie de Normandie

			2021	2022
Demandes	REP	Filles	66,9%	64,0%
		Garçons	51,6%	50,8%
	Hors REP	Filles	72,3%	69,4%
		Garçons	59,1%	57,3%
Décisions	REP	Filles	65,5%	61,7%
		Garçons	49,0%	48,3%
	Hors REP	Filles	70,8%	68,5%
		Garçons	57,3%	56,1%

Dans l'académie de Normandie, le réseau d'éducation prioritaire est constitué de 41 collèges.

Ces établissements scolarisent 1 726 filles et 1 851 garçons.



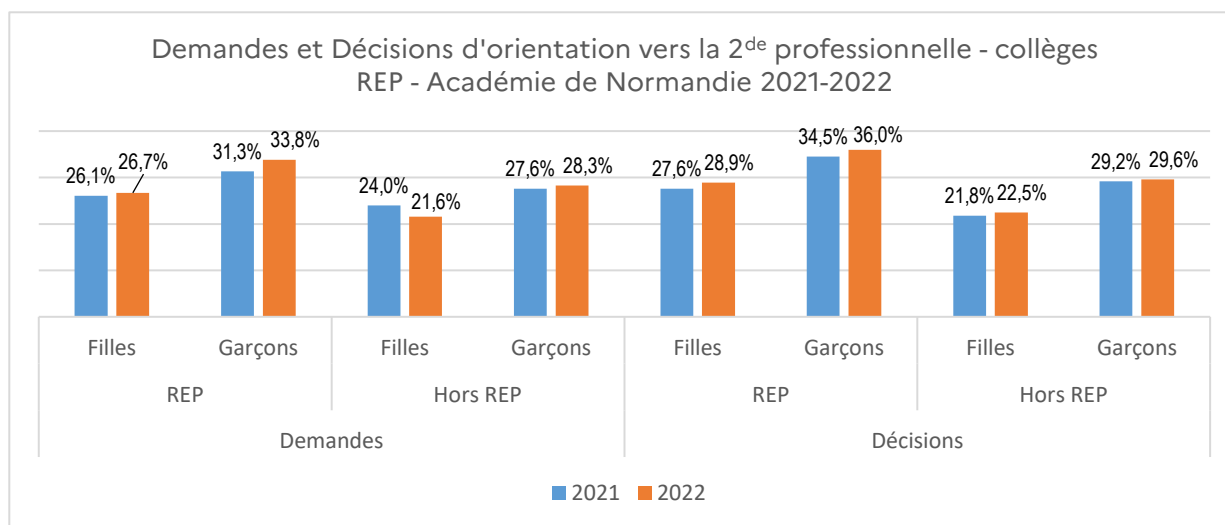
Lors des deux campagnes 2021 et 2022, le taux de demandes d'une 2^{de} GT pour les filles est inférieur de -5,4 points lorsqu'elles sont scolarisées dans un établissement relevant d'un REP en comparaison à celles scolarisées hors REP. Pour les garçons, cette différence est encore plus manifeste (entre 6,5% et 7,5%).

En 2022, pour les filles scolarisées en REP, l'écart de taux de décisions s'est creusé par rapport au même public scolarisé hors REP, passant de 5,3 points en 2021 à 6,8 points. Quant aux garçons, on observe la tendance inverse, l'écart de taux de décisions REP/hors REP passe de 8,3 points en 2021 à 7,8 points en 2022.

En 2022, l'écart demandes-décisions pour les filles scolarisées en REP se creuse, passant de 1,4 point en 2021 à 2,3 points en 2022. Quant aux garçons, cet écart reste stable sur les deux campagnes.

Orientation Post 3^e – L'éducation prioritaire : Les collèges de Réseau d'Éducation Prioritaire (REP) Demandes et Décisions vers la 2^{de} professionnelle (2021-2022) – Académie de Normandie

			2021	2022
Demandes	REP	Filles	26,1%	26,7%
		Garçons	31,3%	33,8%
	Hors REP	Filles	24,0%	21,6%
		Garçons	27,6%	28,3%
Décisions	REP	Filles	27,6%	28,9%
		Garçons	34,5%	36,0%
	Hors REP	Filles	21,8%	22,5%
		Garçons	29,2%	29,6%



Lors de la campagne 2022, le taux de demandes d'une 2^{de} professionnelle s'est creusé par rapport à 2021 pour les filles et pour les garçons scolarisés en REP en comparaison de ceux scolarisés hors REP. L'écart passe pour les filles de 2,1 points en 2021 à 5,1 points en 2022, et pour les garçons de 3,7 points à 5,5 points.

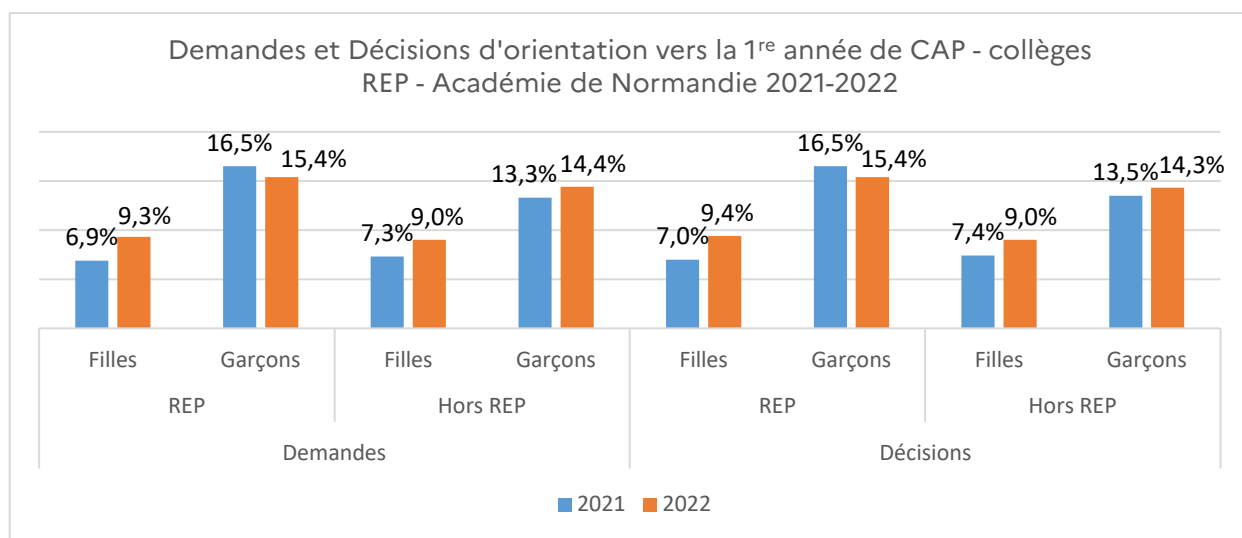
Un écart est observé entre les demandes et les décisions lors des deux campagnes, mais il est moindre en 2022.

Les demandes pour la 2^{de} professionnelle connaissent une forte hausse pour les garçons (+2,5 points). Les décisions progressent de +1,3 point pour les filles et de +1,5 point pour les garçons.

L'écart demandes-décisions s'est creusé en 2022 pour les filles scolarisées en REP et à l'inverse il s'est réduit pour les garçons.

Orientation Post 3^e – L'éducation prioritaire : Les collèges de Réseau d'Éducation Prioritaire (REP) Demandes et Décisions vers la 1^{re} année de CAP (2021-2022) – Académie de Normandie

			2021	2022
Demandes	REP	Filles	6,9%	9,3%
		Garçons	16,5%	15,4%
	Hors REP	Filles	7,3%	9,0%
		Garçons	13,3%	14,4%
Décisions	REP	Filles	7,0%	9,4%
		Garçons	16,5%	15,4%
	Hors REP	Filles	7,4%	9,0%
		Garçons	13,5%	14,3%



En 2022, l'écart entre les collèges REP et hors REP pour les demandes de 1^{re} année de CAP est faible. Ce constat est le même pour les deux sexes. Cette tendance est également valable pour les décisions.

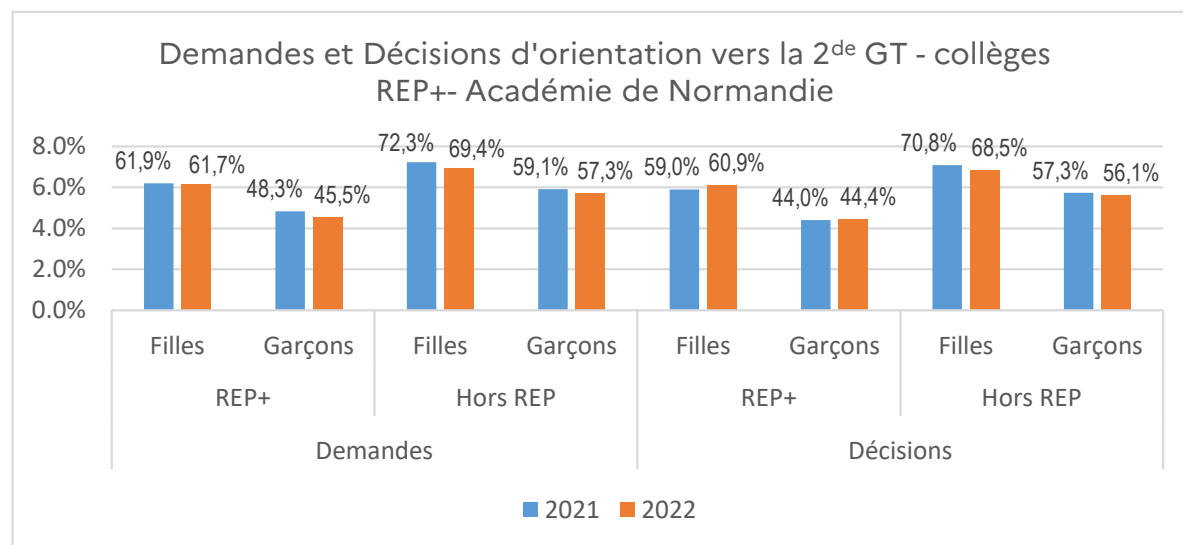
On assiste par ailleurs à une hausse des demandes pour les filles, que celles-ci soient scolarisées dans des collèges REP ou hors REP. Concernant les garçons scolarisés dans les collèges REP, on assiste au contraire à une baisse des demandes.

Orientation Post 3^e – l'éducation prioritaire : Les collèges de Réseau d'Éducation Prioritaire + (REP+)

Demandes et Décisions vers la 2^{de} GT (2021-2022) – Académie de Normandie

			2021	2022
Demandes	REP+	Filles	61,9%	61,7%
		Garçons	48,3%	45,5%
	Hors REP	Filles	72,3%	69,4%
		Garçons	59,1%	57,3%
Décisions	REP+	Filles	59,0%	60,9%
		Garçons	44,0%	44,4%
	Hors REP	Filles	70,8%	68,5%
		Garçons	57,3%	56,1%

Dans l'académie de Normandie, le réseau d'éducation prioritaire + (REP+) est constitué de 15 collèges. Ces établissements scolarisent 530 filles et 455 garçons.



Lors de la campagne 2022, le taux de demandes d'une 2^{de} GT pour les filles est inférieur de - 7,7 points lorsqu'elles sont scolarisées dans un établissement relevant d'un REP+ en comparaison à celles scolarisées hors REP. En 2021, cet écart était plus important (-10,4 points). Concernant les garçons scolarisés dans les établissements relevant de REP+, le taux de demandes en 2022 reste également inférieur par rapport aux élèves scolarisés hors REP (- 11,8 points), on constate 1 point d'augmentation par rapport à 2021.

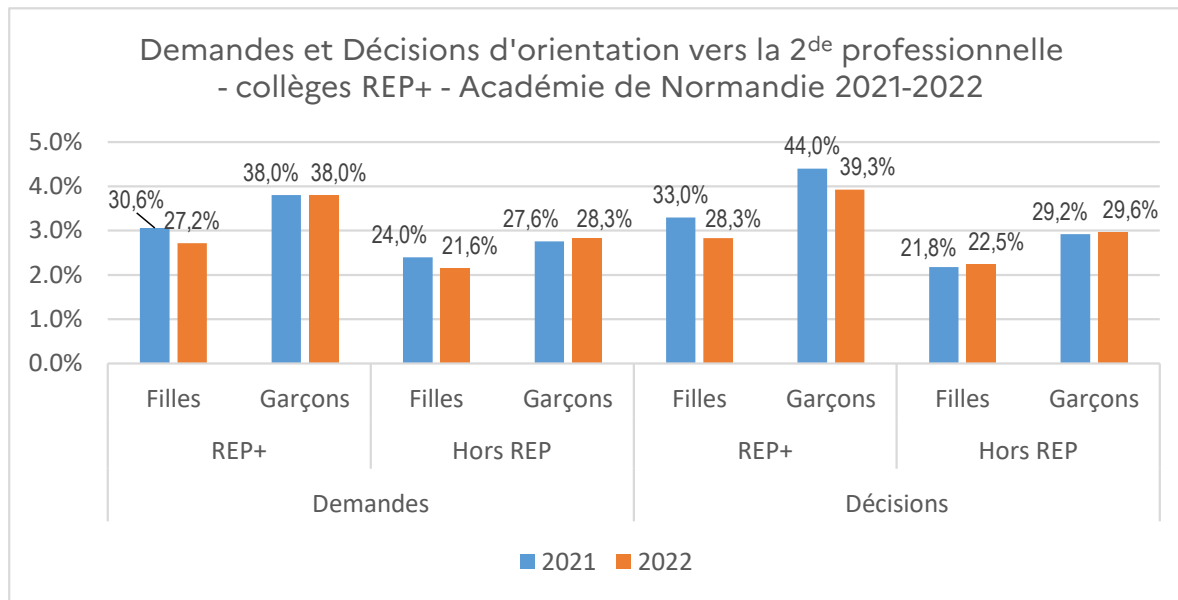
Quant aux décisions d'orientation, l'écart entre les établissements REP+ et hors REP diminue pour les filles de -7,6 points tandis

que cet écart est stable pour les garçons. Cet écart était plus important pour les deux sexes en 2021 (filles -11,8 points et garçons -13,3 points).

En 2022, on note une augmentation du taux de décisions vers la 2^{de} GT pour les filles scolarisées dans les établissements relevant d'un REP+ (+ 1,9 point), également une hausse beaucoup plus modérée pour les garçons. Au regard des effectifs, il n'est pas démontré que ces variations soient significatives.

Orientation Post 3^e – l'éducation prioritaire : Les collèges de Réseau d'Éducation Prioritaire +(REP+)Demandes et Décisions vers la 2^{de} professionnelle (2021-2022) – Académie de Normandie

			2021	2022
Demandes	REP+	Filles	30,6%	27,2%
		Garçons	38,0%	38,0%
	Hors REP	Filles	24,0%	21,6%
		Garçons	27,6%	28,3%
Décisions	REP+	Filles	33,0%	28,3%
		Garçons	44,0%	39,3%
	Hors REP	Filles	21,8%	22,5%
		Garçons	29,2%	29,6%

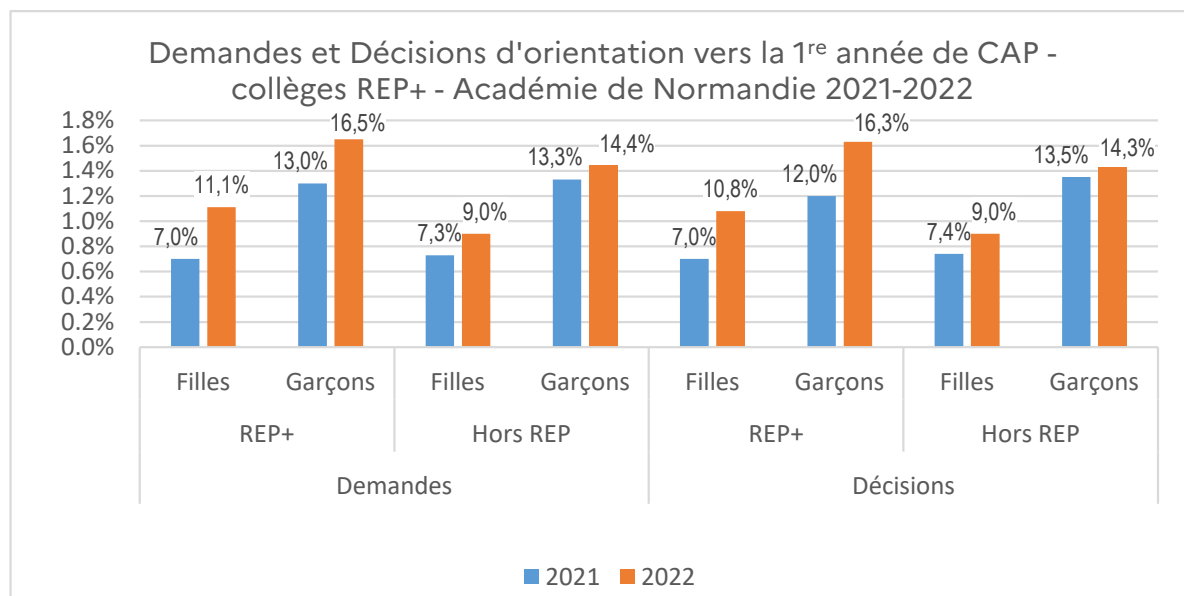


Pour la campagne 2022, l'écart des demandes pour la 2^{de} professionnelle entre les collèges REP+ et hors REP est de +5,6 points pour les filles et +9,7 points pour les garçons, les décisions suivent les mêmes tendances. En 2022 par rapport à 2021, l'écart des décisions entre les établissements REP+ et hors REP se réduit pour les deux sexes.

L'écart entre demandes et décisions pour les filles passe de -2,4 points en 2021 à -1,1 point en 2022 et pour les garçons il passe de -6 points en 2021 à -1,3 point en 2022. Autrement dit les chefs d'établissement accordent moins de décisions pour la 2^{de} professionnelle qu'en 2021. Cet écart est plus fort pour les garçons (baisse de -4,7 points contre -1,3 point pour les filles).

Orientation Post 3^e – l'éducation prioritaire : Les collèges de Réseau d'Éducation Prioritaire + (REP+)Demandes et Décisions vers la 1^{re} année de CAP (2021-2022) – Académie de Normandie

			2021	2022
Demandes	REP+	Filles	7,0%	11,1%
		Garçons	13,0%	16,5%
	Hors REP	Filles	7,3%	9,0%
		Garçons	13,3%	14,4%
Décisions	REP+	Filles	7,0%	10,8%
		Garçons	12,0%	16,3%
	Hors REP	Filles	7,4%	9,0%
		Garçons	13,5%	14,3%



En 2022, pour les filles et pour les garçons scolarisés en REP+, le taux de demandes de 1^{re} année de CAP est supérieur de 2,1 points au taux de demandes pour les élèves scolarisés hors REP, afin d'atteindre 11,1% pour les filles et 16,5% pour les garçons. Ces différences étaient plus faibles en 2021. Quant aux décisions vers la 1^{re} année de CAP, elles sont également plus élevées pour les collèges en REP+.

Les demandes pour les collèges en REP+ augmentent en 2022, de 4,1 points pour les filles (11,1%) et de 3,5 points pour les garçons (16,5%). Les décisions progressent également et atteignent 10,8% pour les filles et 16,3% pour les garçons.

Bilan de l'orientation
Orientation après la 3^e

Juin 2022 - à l'issue de la 3^e - hors 3e prépa métiers, SEGPA

		Effectifs (1)			2 ^{de} générale et technologique en % de (1)			2 ^{de} professionnelle en % de (1)			1 ^{re} année de CAP en % de (1)			Total voie pro en % de (1)	Dont statut d'apprenti en % de (1)			Maintien* en % de (1)		
		F	G	Total	F	G	Total	F	G	Total	F	G	Total	2 ^{de} pro + CAP	F	G	Total	F	G	Total
Calvados (14)	Demandes	2 903	3 035	5 938	69,4%	58,1%	63,6%	22,1%	29,9%	26,1%	8,5%	12,1%	10,3%	36,4%	3,6%	6,9%	5,3%	-	-	-
	Décisions	2 863	2 993	5 856	68,7%	57,1%	62,8%	22,8%	30,8%	26,9%	8,5%	12,0%	10,3%	37,2%	-	-	-	0,1%	0,1%	0,1%
Eure (27)	Demandes	3 272	3 192	6 464	68,3%	55,1%	61,8%	22,3%	29,3%	25,8%	9,5%	15,6%	12,5%	38,3%	4,2%	8,8%	6,5%	-	-	-
	Décisions	3 251	3 181	6 432	66,7%	53,5%	60,2%	23,9%	30,8%	27,3%	9,4%	15,6%	12,5%	39,8%	-	-	-	0,6%	0,2%	0,4%
Manche (50)	Demandes	1 960	1 838	3 798	67,5%	52,9%	60,5%	23,6%	30,1%	27,1%	8,9%	16,2%	12,4%	39,6%	4,8%	9,5%	7,1%	-	-	-
	Décisions	1 924	1 816	3 740	66,9%	52,4%	59,9%	24,1%	31,5%	27,7%	9,0%	16,1%	12,5%	40,1%	-	-	-	0,2%	0,1%	0,2%
Orne (61)	Demandes	1 087	1 078	2 165	67,7%	55,5%	61,6%	24,8%	28,9%	26,8%	7,5%	15,6%	11,6%	38,4%	4,1%	12,4%	8,2%	-	-	-
	Décisions	1 079	1 069	2 148	66,4%	53,7%	60,1%	26,1%	30,6%	28,4%	7,5%	15,7%	11,6%	39,9%	-	-	-	0,3%	0,3%	0,3%
Seine Maritime (72)	Demandes	6 049	5 982	12 031	68,5%	56,9%	62,8%	21,9%	28,6%	25,2%	9,6%	14,6%	12,0%	37,3%	3,7%	6,8%	5,2%	-	-	-
	Décisions	5 950	5 900	11 850	67,7%	55,2%	61,4%	22,8%	30,3%	26,5%	9,5%	14,5%	12,0%	38,6%	-	-	-	0,2%	0,2%	0,2%
St Pierre et Miquelon (97)	Demandes	19	16	53	84,2%	100,0%	91,4%	15,8%	0,0%	8,6%	0,0%	0,0%	0,0%	8,6%	0,0%	0,0%	0,0%	-	-	-
	Décisions	15	14	29	73,3%	92,9%	82,8%	26,7%	7,1%	17,2%	0,0%	0,0%	0,0%	17,2%	-	-	-	0,0%	0,0%	0,0%
Académie de Normandie	Demandes	15 290	15 141	30 431	68,5%	56,2%	62,4%	22,4%	29,3%	25,8%	9,1%	14,5%	11,8%	37,6%	3,9%	7,9%	5,9%	-	-	-
	Décisions	15 082	14 973	30 055	67,5%	54,8%	61,2%	23,5%	30,7%	27,0%	9,1%	14,5%	11,8%	38,8%	-	-	-	0,3%	0,2%	0,2%
National	Demandes	297 512	302 714	600 226	73,6%	62,3%	67,9%	20,1%	26,7%	23,4%	6,3%	11,0%	8,7%	32,1%	2,4%	5,3%	3,9%	-	-	-
	Décisions	290 937	295 450	586 387	71,3%	59,2%	65,2%	22,3%	29,5%	25,9%	6,4%	11,3%	8,9%	34,8%	-	-	-	NC	NC	NC

* Effectif inclus dans le % décisions : Maintien dans le niveau de la classe d'origine à l'issue de la phase de dialogue.

Bilan de l'orientation
Orientation après la 3^e

Juin 2022 - à l'issue de la 3^e - dont 3^e prépa-métiers (hors SEGPA)

		Effectifs (1)			2 ^{de} générale et technologique en % de (1)			2 ^{de} professionnelle en % de (1)			1 ^{re} année de CAP en % de (1)			Total voie pro en % de (1)	Dont statut d'apprenti en % de (1)			Maintien* en % de (1)		
		F	G	Total	F	G	Total	F	G	Total	F	G	Total		F	G	Total	F	G	Total
		Académie de Normandie	Demandes	15 618	15 811	31 429	67,1%	53,9%	60,4%	23,3%	30,3%	26,8%	9,6%		15,8%	12,8%	39,6%	4,3%	8,9%	6,6
Décisions	15 369		15 589	30 958	66,2%	52,7%	59,4%	24,2%	31,6%	27,9%	9,6%	15,8%	12,7%	40,6%	-	-	-	0,3%	0,2%	0,2%
National	Demandes	304 408	315 598	620 006	72,0%	59,8%	65,8%	21,3%	28,1%	24,7%	6,7%	12,1%	9,5%	34,2%	2,6%	5,8%	4,30	-	-	-
	Décisions	297 441	307 661	605 102	69,8%	56,9%	63,3%	23,3%	30,7%	27,0%	6,9%	12,4%	9,7%	36,7%	-	-	-	NC	NC	NC

Juin 2022 - à l'issue de la 3^e prépa-métiers

		Effectifs (1)			2 ^{de} générale et technologique en % de (1)			2 ^{de} professionnelle en % de (1)			1 ^{re} année de CAP en % de (1)			Total voie pro en % de (1)	Dont statut d'apprenti en % de (1)			Maintien* en % de (1)		
		F	G	Total	F	G	Total	F	G	Total	F	G	Total		F	G	Total	F	G	Total
		Académie de Normandie	Demandes	328	670	998	1,2%	0,9%	1,0%	64,0%	53,9%	57,2%	34,8%		45,2%	41,8%	99,0%	22,0%	31,8%	28,6%
Décisions	287		616	903	0,7%	0,7%	0,7%	62,4%	53,1%	56,0%	36,9%	46,3%	43,3%	99,3%	-	-	-	0,0%	0,0%	0,0%
National	Demandes	6 896	12 884	19 780	3,2%	1,9%	2,3%	69,5%	60,1%	63,4%	27,3%	38,0%	34,3%	97,7%	11,4%	18,9%	16,3%	-	-	-
	Décisions	6 504	12 211	18 715	2,4%	1,3%	1,7%	68,5%	58,4%	61,9%	29,1%	40,3%	36,4%	98,3%	-	-	-	NC	NC	NC

Juin 2022 - à l'issue de la 3^e SEGPA

		Effectifs (1)			2 ^{de} générale et technologique en % de (1)			2 ^{de} professionnelle en % de (1)			1 ^{re} année de CAP en % de (1)			Total voie pro en % de (1)	Dont statut d'apprenti en % de (1)			Maintien* en % de (1)		
		F	G	Total	F	G	Total	F	G	Total	F	G	Total		F	G	Total	F	G	Total
		Académie de Normandie	Demandes	495	640	1 135	0,0%	0,2%	0,1%	5,5%	6,7%	6,2%	94,6%		93,1%	93,7%	99,9%	16,6%	27,2%	22,6%
Décisions	458		588	1 046	0,0%	0,0%	0,0%	5,2%	6,5%	5,9%	94,8%	93,5%	94,1%	100,0%	-	-	-	0,0%	0,0%	0,0%
National	Demandes	7 686	11 685	19 371	0,2%	0,3%	0,2%	14,8%	9,8%	11,9%	85,0%	89,9%	87,9%	99,8%	10,7%	17,1%	14,5%	-	-	-
	Décisions	7 276	11 075	18 351	0,0%	0,1%	0,0%	13,8%	8,5%	10,6%	86,2%	91,4%	89,4%	100,0%	-	-	-	NC	NC	NC

* Effectif inclus dans le % décisions : Maintien dans le niveau de la classe d'origine à l'issue de la phase de dialogue.

Bilan de l'orientation

Orientation après la 3^e

Juin 2022 - BILAN de la commission d'appel 3^e

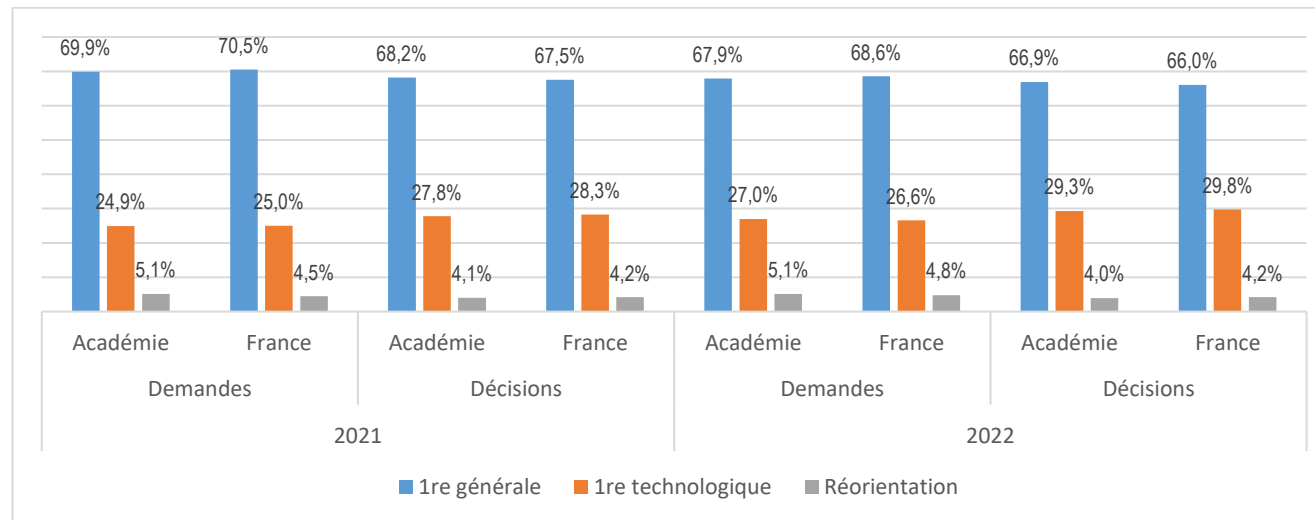
	Nre d'appels formulés	Taux d'appels formulés / effectif total	Nre d'appels satisfaits	Taux d'appels satisfaits
Calvados (14)	13	0,2%	4	30,8%
Eure	23	0,4%	11	48,0%
Manche (50)	9	0,2%	5	55,5%
Orne (61)	5	0,2%	2	40,0%
Seine Maritime	34	0,3%	13	38,2%
Académie de Normandie	84	0,3%	35	41,7%
National	3 441	0,6%	1 020	29,6%

Orientation Post 2^{de} GT - Normandie

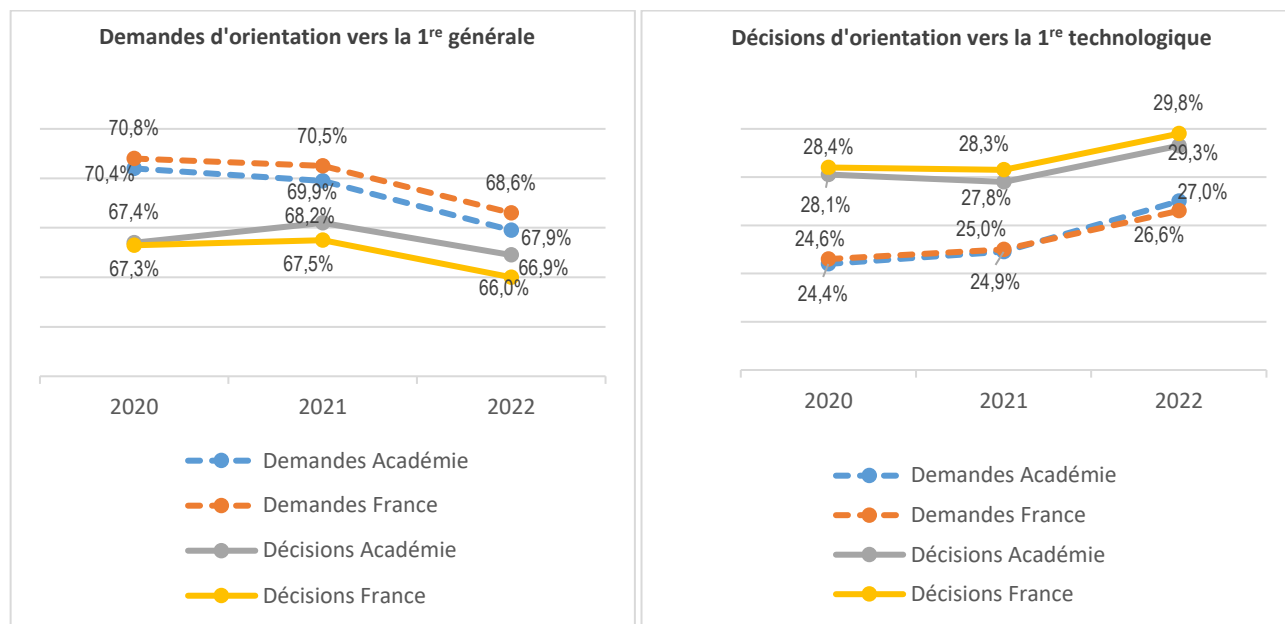
Evolution globale 2021-2022

Demands – Décisions

Palier 2 ^{de} GT		1 ^{re} G		1 ^{re} T		Voie pro.	
2021-2022	Demands	13659	67,9%	5432	27,0%	1023	5,1%
	Décisions	13115	66,9%	5705	29,1%	784	4,0%
2020-2021	Demands	14336	69,9%	5100	24,9%	1044	5,1%
	Décisions	13605	68,2%	5537	27,8%	817	4,1%
2019-2020	Demands	13037	70,4%	4404	24,4%	970	5,2%
	Décisions	12165	67,4%	5204	28,1%	825	4,6%



Évolution détaillée 2020-2022



Les demandes d'orientation vers la 1^{re} générale, sont en baisse constante depuis 2020. En 2022, ces demandes fléchissent de 2,1 points par rapport à 2021. Les décisions d'orientation, quant à elles, subissent une baisse de -1,4 point entre 2021 et 2022, après une hausse de +0,9 point en 2021 par rapport à 2020.

Cependant, l'écart entre la demande des familles et les décisions d'orientation se réduit, passant de 3 points en 2020 à 1 point en 2022.

La demande des familles vers la voie technologique augmente sur les trois ans pour atteindre 27% en 2022, et l'écart entre les demandes et les décisions pour cette dernière campagne est à 2,1 points en faveur des décisions. Cet écart est le plus faible de ces trois dernières années.

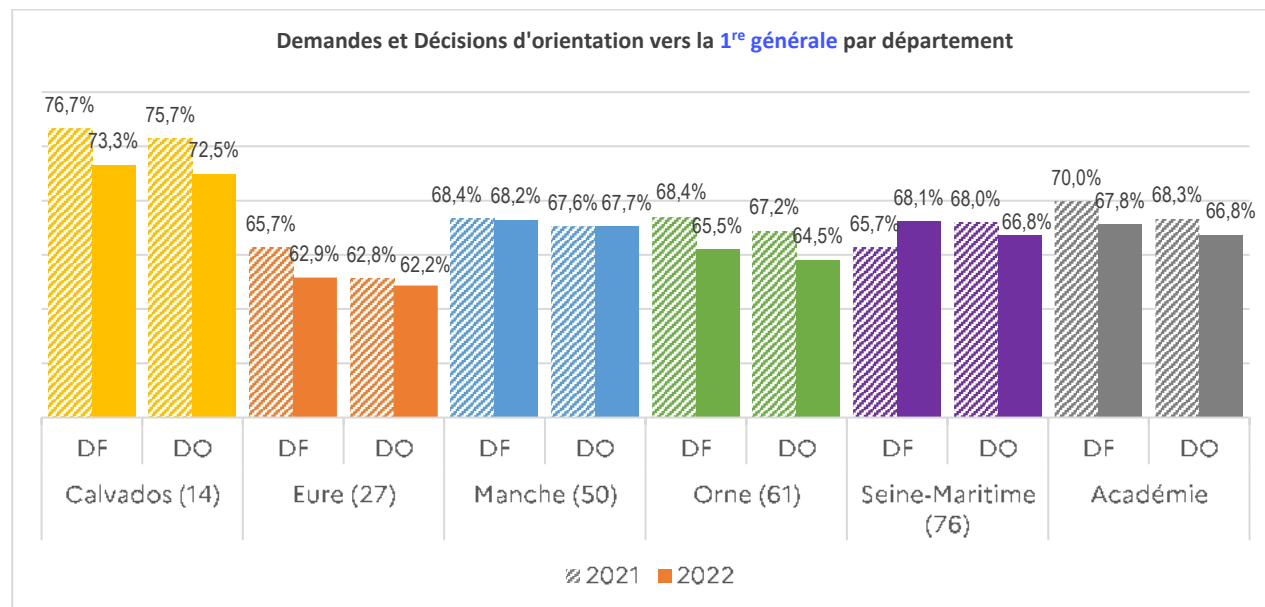
Les demandes de réorientation en voie professionnelle restent stables autour de 5%.

En comparaison au niveau national, la demande d'orientation vers la 1^{re} générale est plus élevée qu'au niveau académique lors des trois dernières campagnes. En 2022, le taux de demandes académique est de 67,9% pour un taux national à 68,6%. En revanche, le taux de décision vers cette voie pour l'académie (66,9%) dépasse le taux national (66%).

Quant à la voie technologique, en 2022, les taux de demandes d'orientation restent très proches au niveau national et académique. En revanche, le taux de décisions académique (29,3%) est un peu plus faible que le taux national (29,8%). Cette tendance est constatée sur les trois dernières années.

Orientation Post 2^{de} GT vers la 1^{re} Générale – Comparaison par département

Demandes et Décisions 2022



Dans les cinq départements normands, les décisions d'orientation vers la 1^{re} Générale vont de 72,5% dans le département du Calvados à 62,2% dans le département de l'Eure.

Lors de la campagne 2022 et de la même manière qu'en 2021, le département de Calvados présente le taux de demandes le plus élevé. En 2022, c'est dans le département de l'Eure qu'on relève le taux de demandes le plus faible vers la voie générale. En comparant les deux années, on constate que les demandes des familles vers la 1^{re} Générale ont diminué dans tous les départements en 2022, sauf dans le département de la Seine Maritime.

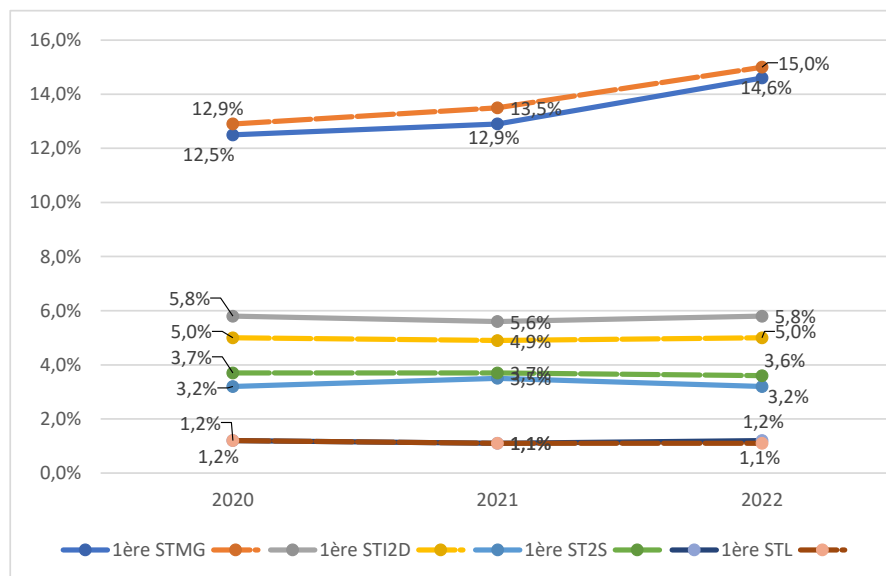
En 2022, ce sont les chefs d'établissement de la Seine Maritime qui soutiennent le moins la demande des familles suivi de près par le département de l'Orne, l'écart demandes-décisions étant respectivement 1.3 point et 1 point.

Le département de la Manche est le département où l'écart entre les demandes et les décisions d'orientation est le plus faible (0,5 point), autrement dit les chefs d'établissement ont suivi plus que dans les autres départements le souhait des familles relatif à cette voie d'orientation.

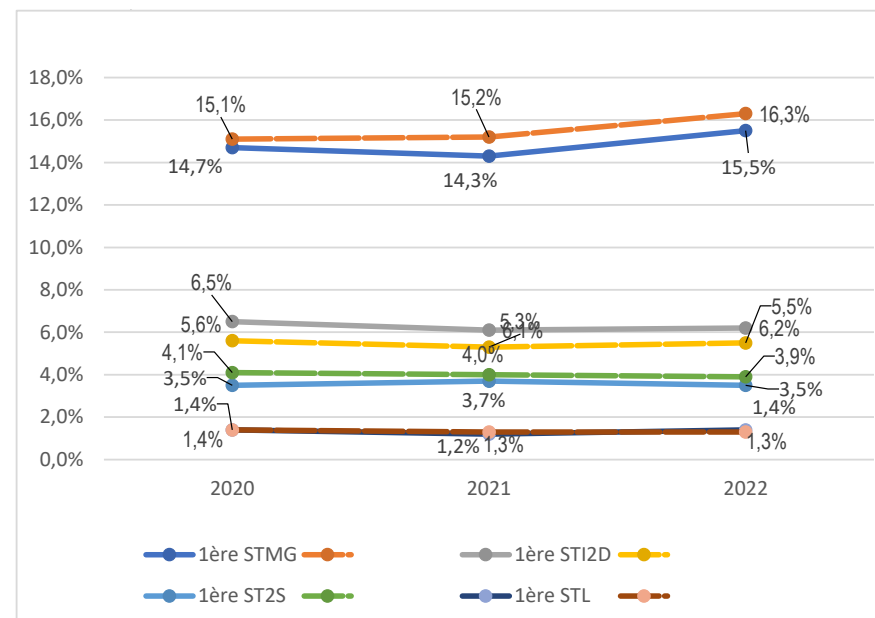
Orientation Post 2^{de} GT - Voie technologique

Normandie Evolution 2020-2022

**Demandes d'orientation
en 1^{re} technologique**



**Décisions d'orientation
en 1^{re} technologique**



La série STMG :

Elle reste la série la plus demandée, sur les trois dernières années, aux niveaux académique et national.

Sur le plan académique, la demande des familles vers la filière STMG augmente de +1,7 point entre les campagnes 2021 et 2022, atteignant 14,6%. Mais la hausse des décisions d'orientation entre ces deux campagnes se limite à +1,2 point, atteignant 15,5% (la différence entre les décisions et les demandes diminue de 0,4 point cette année).

Sur le plan national, le taux de demandes et de décisions pour cette série reste supérieur, avec respectivement 15% (+0,4 point) pour les demandes et 16,3% (+0,8 point) pour les décisions.

La série STI2D :

Sur le plan académique, les demandes d'orientation progressent de +0,2 point entre 2021 et 2022, afin d'atteindre 5,8%. Quant aux décisions, elles progressent de +0,1 point atteignant 6,2%.

Les demandes sont plus faibles au niveau national et atteignent 5% en 2022. Les décisions sont aussi plus faibles au niveau national avec un taux de 5,5%.

La série ST2S :

Au niveau académique, on assiste à une baisse des demandes d'orientation (3,2%, soit -0,2 point) et à une baisse des décisions (3,5%, soit -0,3 point) vers la série ST2S.

Sur le plan national, les taux de demandes et de décisions sont respectivement de 3,6% et 3,9%, dépassant sensiblement les taux observés au niveau académique.

La série STL :

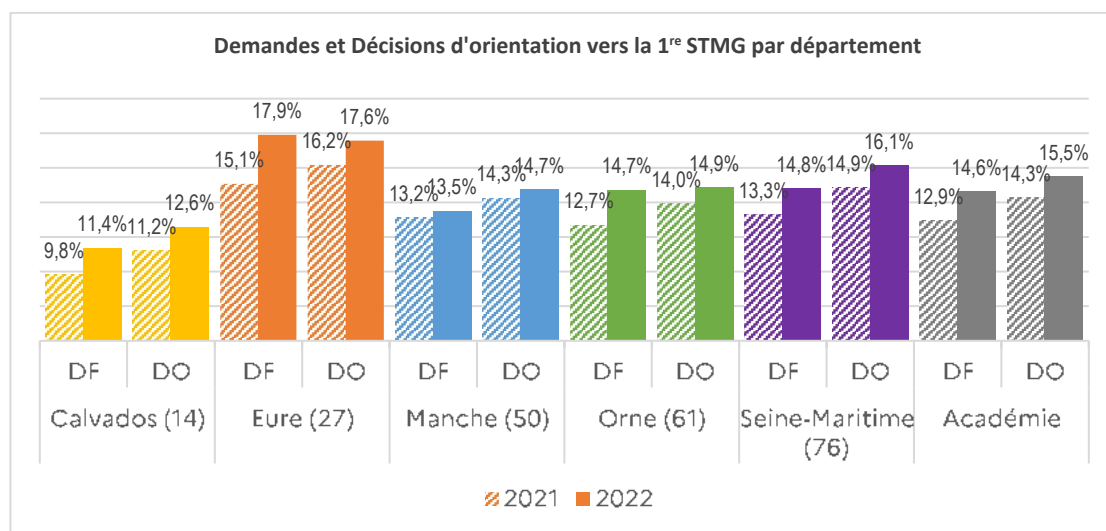
Sur le plan académique, on constate une très légère augmentation, à la fois des demandes (1,2% en 2022, soit + 0,2 point) et des décisions d'orientation (1,4% en 2022, soit +0,1 point).

Au niveau national, en 2022, les demandes sont à 1,1%, et les décisions se situent à 1,3%, cette différence entre le territoire académique et le national est peu significative compte tenu des effectifs normands.

Orientation Post 2^{de} GT – Vers la 1^{re} STMG – Comparaison par département

Demandes et Décisions 2021 - 2022

		2021		2022	
Calvados	Demandes	371	9,8%	389	11,4%
	Décisions	408	11,2%	425	12,6%
Eure	Demandes	618	15,1%	704	17,9%
	Décisions	655	16,2%	669	17,6%
Manche	Demandes	358	13,1%	373	13,5%
	Décisions	384	14,3%	401	14,7%
Orne	Demandes	178	12,7%	215	14,7%
	Décisions	195	14,0%	211	14,9%
Seine-Maritime	Demandes	1120	13,3%	1254	14,8%
	Décisions	1209	14,9%	1326	16,1%



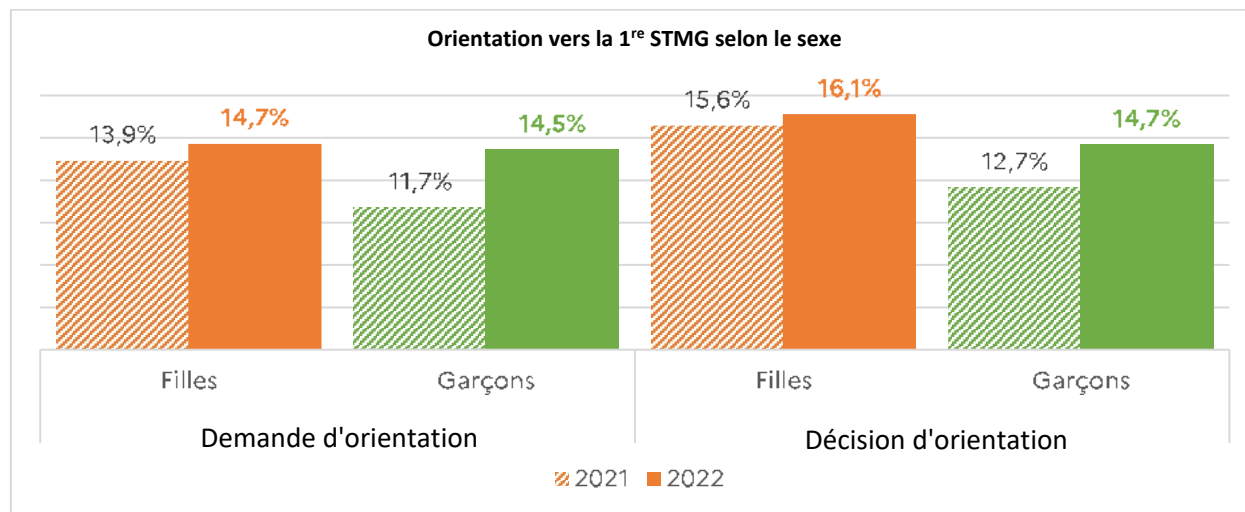
En 2022, les demandes des familles vers la 1^{re} STMG sont en augmentation dans tous les départements, comparativement à 2021, allant de 11,4% dans le Calvados à 17,9% dans l'Eure.

Les décisions d'orientation vers la 1^{re} STMG sont également en augmentation dans tous les départements, allant de 12,6% dans le Calvados à 17,6% dans l'Eure. La plus grande augmentation de taux de décisions est relevée en Calvados (+1,4 point), même si ce département présente le taux le plus bas en 2022.

L'Eure est le seul département où le taux de décisions est inférieur à celui des demandes. Pour les autres départements, l'écart le plus important entre les demandes des familles et les décisions d'orientation des chefs d'établissement est constaté en Seine Maritime (1,3 point), suivi du Calvados et de la Manche (1,2 point).

Orientation Post 2^{de} vers la 1^{re} STMG – Comparaison filles-garçons

Académie de Normandie



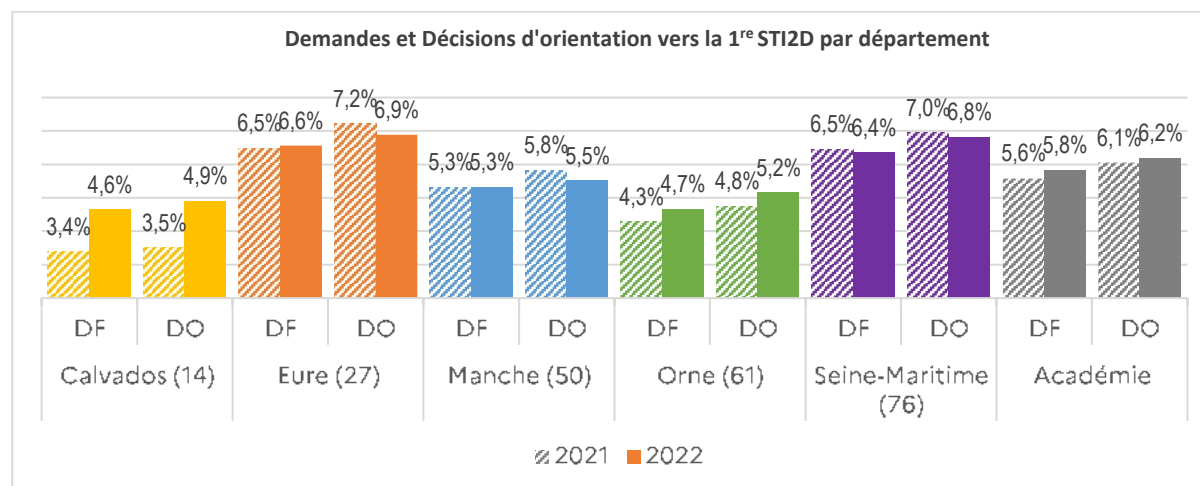
La demande d'orientation vers la 1^{re} STMG augmente sensiblement chez les garçons en 2022 (+2,8 points). Ce niveau de demande est entériné par les chefs d'établissement en conseil de classe.

Pour les filles en 2021 et en 2022, les chefs d'établissement formulent des décisions d'orientation nettement supérieures à la demande des familles (1,7 point en 2021 ; 1,4 point en 2022).

Orientation Post 2^{de} GT – Vers la 1^{re} STI2D – Comparaison par département

Demandses et Décisions 2021 – 2022

		2021		2022	
Calvados	Demandses	129	3,4%	159	4,6%
	Décisions	128	3,5%	165	4,9%
Eure	Demandses	266	6,5%	258	6,6%
	Décisions	291	7,2%	262	6,9%
Manche	Demandses	145	5,3%	147	5,3%
	Décisions	156	5,8%	150	5,5%
Orne	Demandses	60	4,3%	68	4,7%
	Décisions	65	4,7%	73	5,2%
Seine-Maritime	Demandses	539	6,4%	538	6,4%
	Décisions	568	7,0%	560	6,8%



Concernant l'orientation vers la 1^{re} STI2D, on constate des disparités entre les départements, à la fois dans les demandes des familles et dans les décisions d'orientation en lien avec l'offre de formation.

Le taux de demandes reste stable sur l'ensemble des départements observés.

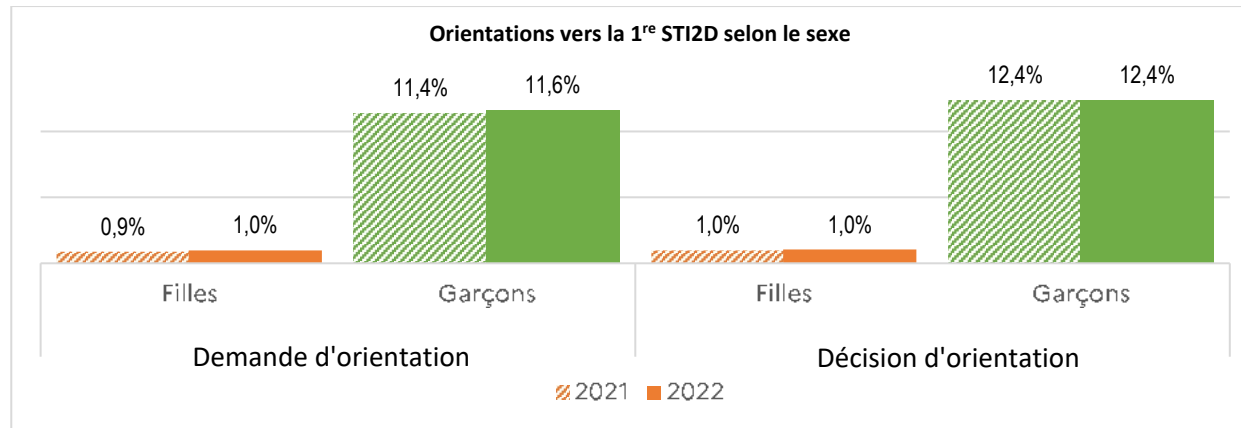
Le taux de décisions baisse dans l'Eure, dans la Manche et dans la Seine-Maritime.

Les décisions d'orientation constatées vont de 4,6% dans le Calvados à 6,9% dans l'Eure.

Toutes les décisions d'orientation sont légèrement supérieures aux demandes.

Orientation Post 2^{de} vers la 1^{re} STI2D – Comparaison filles-garçons - Académie de Normandie

Demandes et Décisions 2022



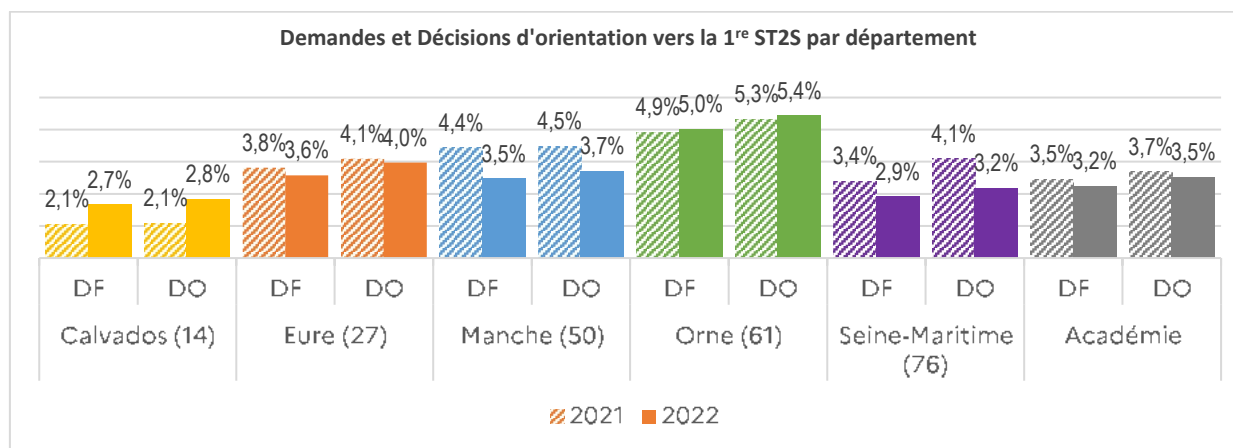
En 2022 comme en 2021, la demande pour la série STI2D reste très faible pour les filles (autour de 1%) alors qu'elle atteint plus de 11,6% chez les garçons en 2022.

Cette série est davantage proposée aux garçons et entérinée par la décision du chef d'établissement (écart : 0,8 point en 2022 et 1 point en 2021).

Orientation Post 2^{de} GT vers la 1^{re} ST2S – Comparaison par département

Demandses et Décisions 2021 – 2022

		2021		2022	
Calvados	Demandses	80	2,1%	91	2,7%
	Décisions	77	2,1%	96	2,8%
Eure	Demandses	155	3,8%	141	3,6%
	Décisions	166	4,1%	151	4,0%
Manche	Demandses	120	4,4%	96	3,5%
	Décisions	121	4,5%	101	3,7%
Orne	Demandses	69	4,9%	73	5,0%
	Décisions	74	5,3%	77	5,4%
Seine-Maritime	Demandses	286	3,4%	247	2,9%
	Décisions	300	3,7%	262	3,2%



Concernant l'orientation vers la 1^{re} ST2S, on constate des disparités entre les départements, à la fois dans les demandes des familles et dans les décisions d'orientation en lien avec l'offre de formation.

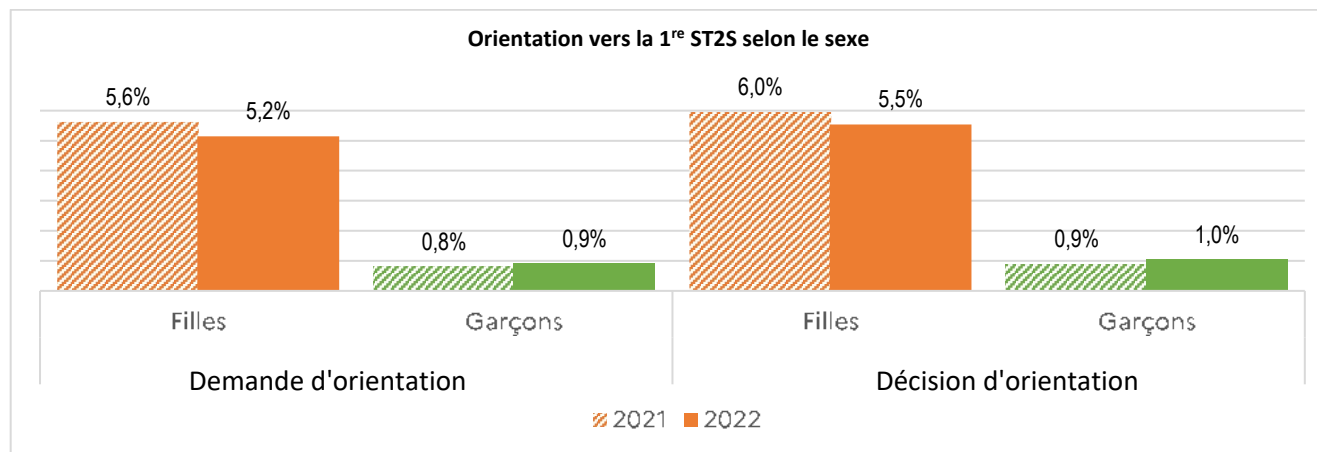
Le taux de demandes reste stable sur l'ensemble des départements.

S'agissant des décisions d'orientation, elles vont de 2,8% dans le Calvados à 5,4% dans l'Orne.

Les décisions d'orientation sont toutes supérieures aux demandes dans tous les départements.

Orientation Post 2^{de} vers la 1^{re} ST2S – Comparaison filles-garçons - Académie de Normandie

Demandes et Décisions 2022

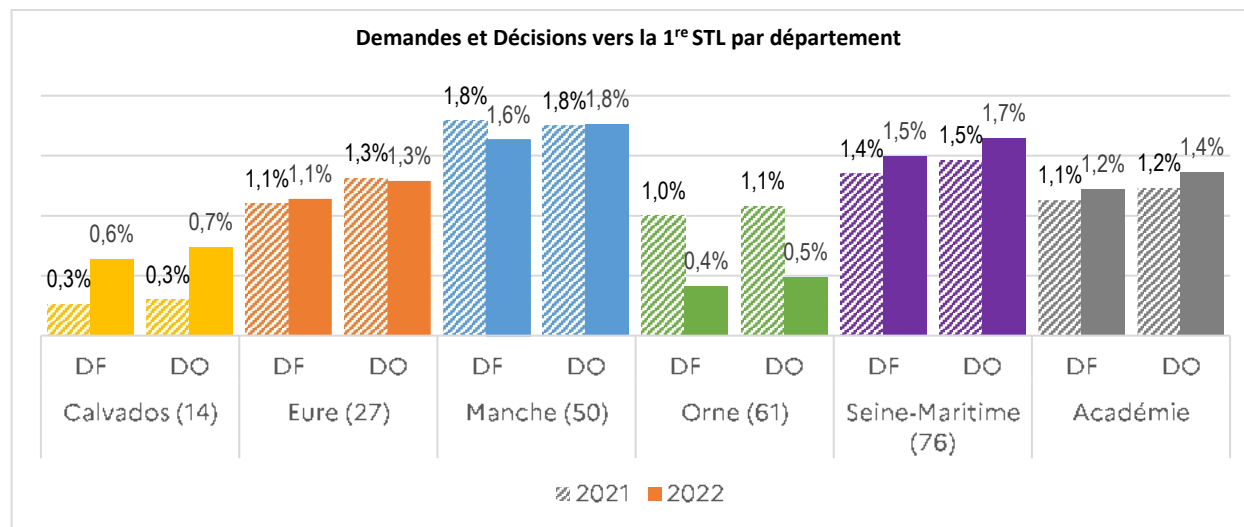


En 2022 comme en 2021, la demande pour la série ST2S reste très faible pour les garçons (autour de 1%) alors qu'elle atteint 6% chez les filles en 2022. Les décisions d'orientation vers cette série suivent les mêmes tendances. Pour les garçons, elles se situent autour de 1% quand le taux est de plus 5,5% chez les filles sur les deux années observées.

Orientation Post 2^{de} GT vers la 1^{re} STL – Comparaison par département

Demands et Décisions 2021 – 2022

		2021		2022	
Calvados	Demands	11	0,3%	22	0,6%
	Décisions	11	0,3%	25	0,7%
Eure	Demands	45	1,1%	45	1,1%
	Décisions	53	1,3%	49	1,3%
Manche	Demands	49	1,8%	45	1,6%
	Décisions	48	1,8%	48	1,8%
Orne	Demands	1	1,0%	6	0,4%
	Décisions	15	1,1%	7	0,5%
Seine-Maritime	Demands	118	1,4%	127	1,5%
	Décisions	122	1,5%	136	1,7%

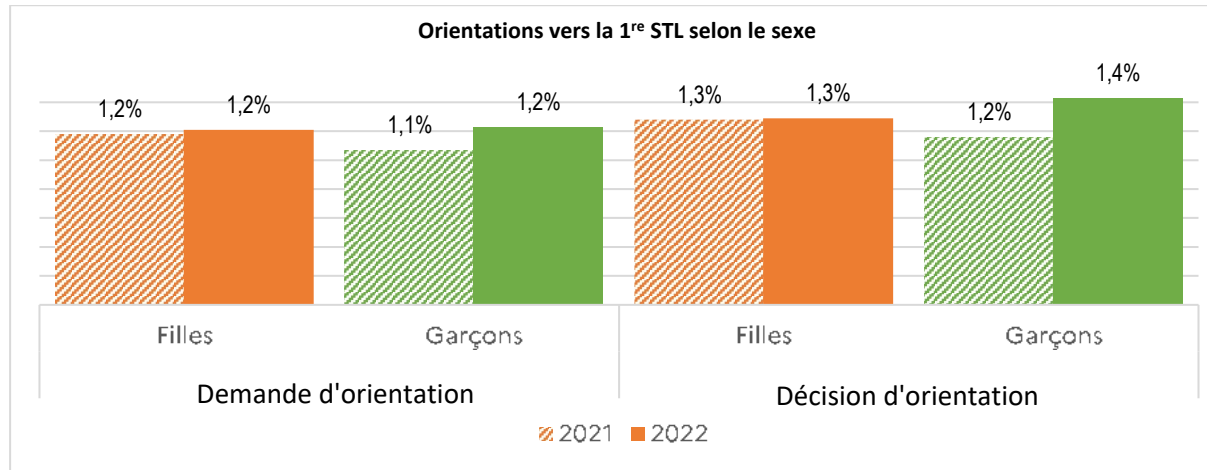


Concernant l'orientation vers la 1^{re} STL, on constate des disparités entre les départements, à la fois dans les demandes des familles et dans les décisions d'orientation en lien avec l'offre de formation.

Le département où les responsables légaux formulent le plus de demandes, pour les deux campagnes d'orientation, en 1^{re} STL, est la Manche, suivi par la Seine-Maritime. Les décisions d'orientation suivent les mêmes tendances.

Orientation Post 2^{de} vers la 1^{re} STL – Comparaison filles-garçons - Académie de Normandie

Demandes et Décisions 2022



La demande vers la série STL progresse faiblement, davantage tout de même pour les garçons.

Côté conseils de classe, les décisions d'orientation sont supérieures aux demandes, et encore davantage chez les garçons.

Orientation Post 2^{de} GT - Normandie

Les enseignements de spécialités

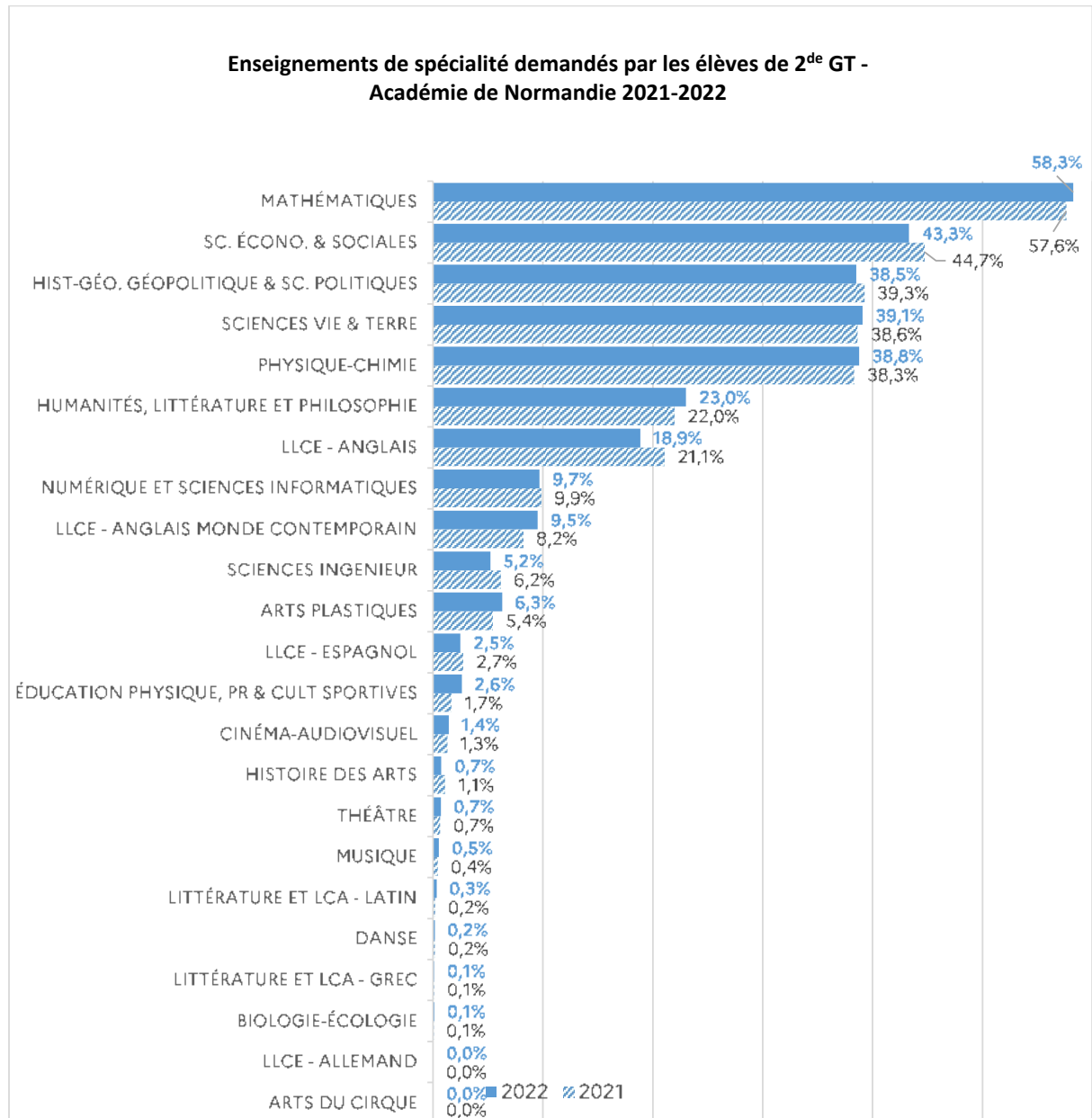
En 2^{de} GT, lors de la phase définitive d'orientation, les responsables légaux ont exprimé des vœux concernant les enseignements de spécialité souhaités en classe de première générale, à la rentrée 2022.

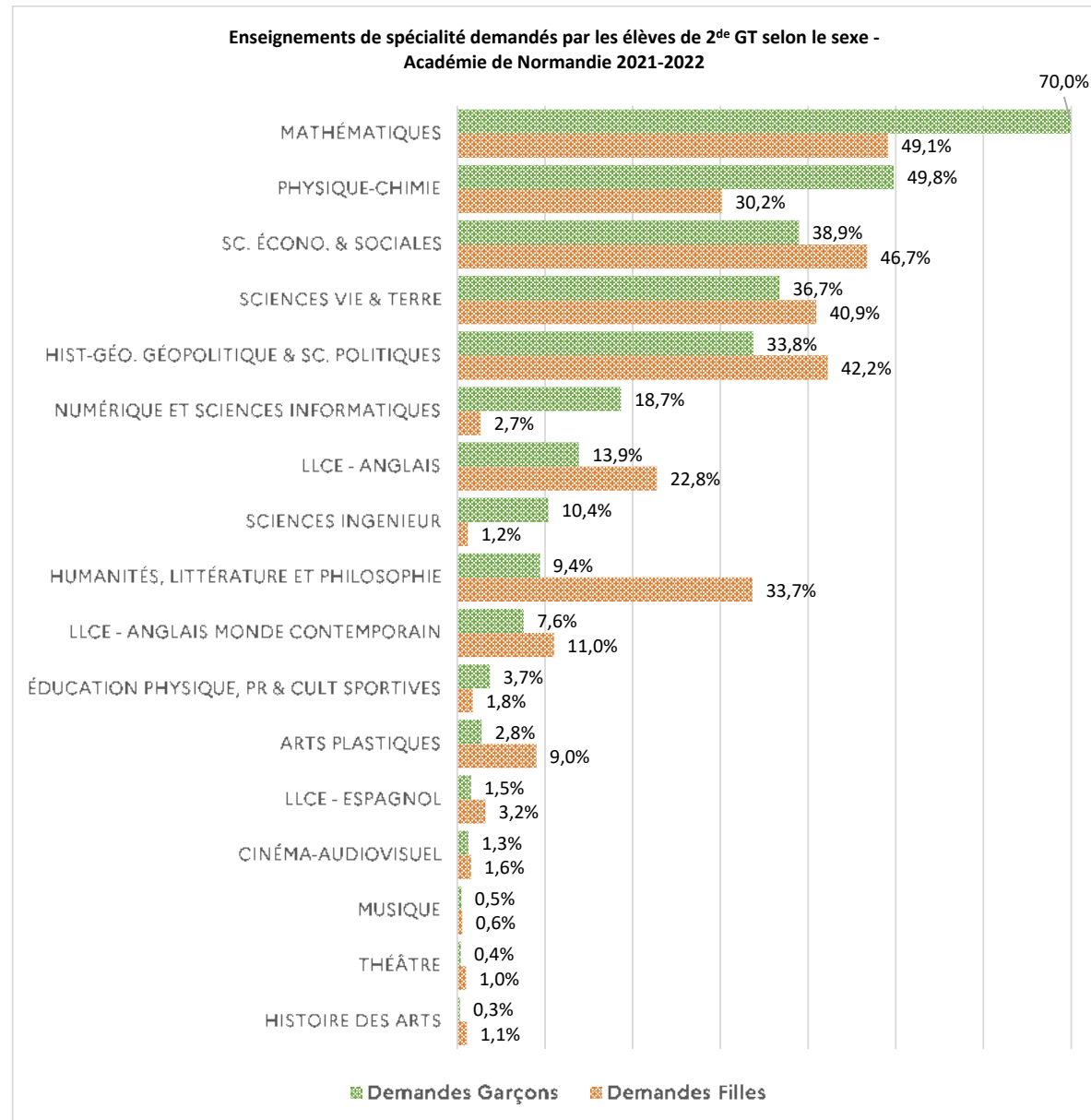
En 2022, les enseignements de spécialité les plus demandés par l'ensemble des élèves de 2^{de} sont : les Mathématiques (58,3%), les Sciences économiques et sociales (43,3%) et les Sciences de la vie et de la terre (39%).

En 2021, les Mathématiques représentaient 57,6% des demandes, les Sciences économiques et sociales 44,7% et Histoire-géo. géopolitique et Sciences politiques 39,3%.

En 2022, les enseignements de spécialité les plus demandés par les filles scolarisées en 2^{de} GT sont les Mathématiques (49,1%), Sciences économiques et sociales (46,8%) et Histoire géo, géopolitique et sciences politiques (42,2%). Pour les garçons, ce sont les Mathématiques (70%), Physique-chimie (49,8%) et Sciences économique et sociales (39%).

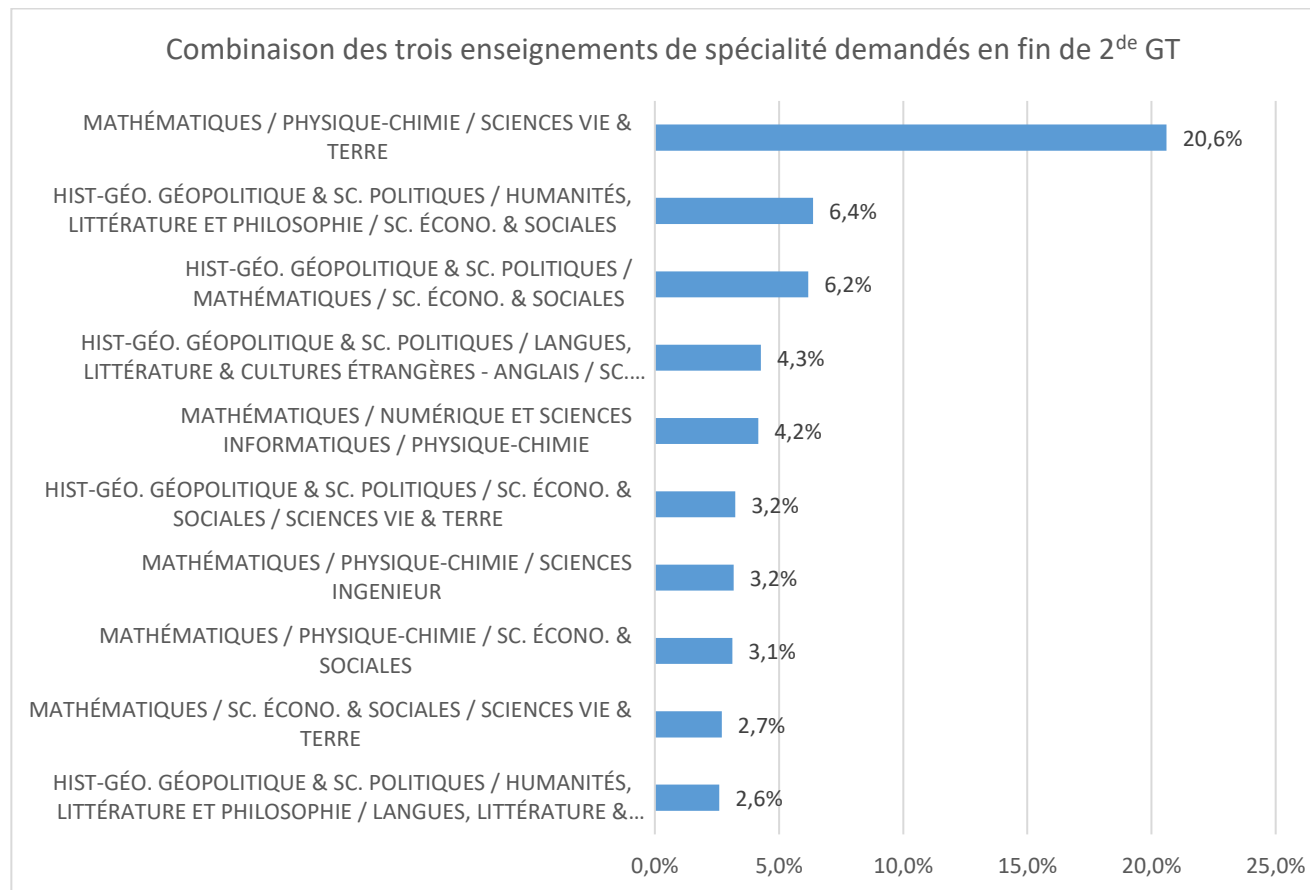
En 2021, on retrouvait le même classement des enseignements de spécialité pour les filles et les garçons.





Dix combinaisons des enseignements de spécialité les plus demandés en fin de 2^{de} GT :

En 2022 comme en 2021, la combinaison Mathématiques/Physique-chimie/Sciences de la vie et de la terre, était la plus demandée. En deuxième place et troisième place on trouve respectivement Histoire géo, géopolitique et sciences politiques/Mathématiques/ Sciences économiques et sociales et Histoire géo, géopolitique et sciences politiques/Humanités, littérature et philosophie/ Sciences économiques et sociales en 2022, elles étaient inversées en 2021.



Bilan de l'orientation

L'orientation après la 2^{de} générale et technologique

Juin 2022 - à l'issue de la 2^{de} générale et technologique

		Effectifs (1)			1 ^{re} générale en % de (1)			1 ^{re} technologique en % de (1)			Réorientation vers la voie pro. en % de (1)			*Maintien en % de (1)		
		F	G	Total	F	G	Total	F	G	Total	F	G	Total	F	G	Total
Calvados (14)	Demandes	1 859	1 566	3 425	75,2%	71,1%	73,3%	20,0%	24,8%	22,0%	4,8%	4,1%	4,5%	-	-	-
	Décisions	1 833	1 543	3 376	74,3%	70,3%	72,5%	22,3%	26,3%	24,1%	3,4%	3,4%	3,4%	0,2%	0,2%	0,2%
Eure (27)	Demandes	2 174	1 760	3 934	65,1%	60,2%	62,9%	28,8%	34,2%	31,2%	6,1%	5,6%	5,9%	-	-	-
	Décisions	2 116	1 689	3 805	64,2%	59,6%	62,2%	30,7%	34,8%	32,5%	5,1%	5,7%	5,4%	0,1%	0,6%	0,3%
Manche (50)	Demandes	1 538	1 225	2 763	70,2%	65,7%	68,2%	23,6%	28,4%	25,7%	6,2%	5,9%	6,0%	-	-	-
	Décisions	1 516	1 204	2 720	69,9%	64,8%	67,7%	25,7%	30,5%	27,8%	4,4%	4,7%	4,6%	0,3%	0,2%	0,2%
Orne (61)	Demandes	807	654	1 461	66,9%	63,8%	65,5%	27,6%	27,8%	27,7%	5,5%	8,4%	6,8%	-	-	-
	Décisions	788	630	1 418	65,9%	62,9%	64,5%	28,6%	29,8%	29,1%	5,6%	7,3%	6,4%	0,3%	1,3%	0,7%
Seine Maritime (76)	Demandes	4 580	3 897	8 477	70,7%	65,1%	68,1%	24,9%	30,5%	27,5%	4,4%	4,5%	4,5%	-	-	-
	Décisions	4 450	3 778	8 228	69,2%	64,1%	66,8%	28,0%	32,8%	30,2%	2,8%	3,1%	3,0%	0,8%	0,7%	0,8%
St Pierre et Miquelon (97)	Demandes	35	22	57	91,4%	100,0%	94,7%	5,7%	0,0%	3,5%	2,9%	0,0%	1,8%	-	-	-
	Décisions	35	22	57	91,4%	100,0%	94,7%	5,7%	0,0%	3,5%	2,9%	0,0%	1,8%	0,0%	0,0%	0,0%
Académie de Normandie	Demandes	10 993	9 124	20 117	70,1%	65,3%	67,9%	24,8%	29,7%	27,0%	5,2%	5,1%	5,1%	-	-	-
	Décisions	10 738	8 866	19 604	69,0%	64,4%	66,9%	27,2%	31,4%	29,1%	3,8%	4,2%	4,0%	0,5%	0,5%	0,5%
National	Demandes	226 291	191 647	417 938	70,5%	66,4%	68,6%	25,2%	28,3%	26,6%	4,3%	5,3%	4,8%	-	-	-
	Décisions	216 729	183 046	399 775	68,3%	63,4%	66,0%	28,0%	31,8%	29,8%	3,7%	4,8%	4,2%	NC	NC	NC

* Effectifs inclus dans le % décisions : Maintien dans le niveau de la classe d'origine à l'issue de la phase de dialogue.

L'orientation après la 2^{de} générale et technologique

Juin 2022 - à l'issue de la 2^{de} générale et technologique - vers la 1^{re} technologique

		STI2D en % de (1)			STD2A en % de (1)			STL en % de (1)			ST2S en % de (1)			STMG en % de (1)			STAV en % de (1)			STHR en % de (1)			BT/spécifique en % de (1)		
		F	G	Total	F	G	Total	F	G	Total	F	G	Total	F	G	Total	F	G	Total	F	G	Total	F	G	Total
Calvados (14)	Demandes	0,9%	9,1%	4,6%	2,3%	0,7%	1,6%	0,5%	0,8%	0,6%	4,0%	1,0%	2,7%	10,9%	11,9%	11,4%	0,3%	0,2%	0,3%	0,6%	0,7%	0,6%	0,0%	0,0%	0,0%
	Décisions	0,9%	9,7%	4,9%	2,2%	0,7%	1,5%	0,6%	0,9%	0,7%	4,4%	1,0%	2,8%	12,3%	12,9%	12,6%	0,4%	0,2%	0,3%	0,8%	0,7%	0,7%	0,0%	0,0%	0,0%
Eure (27)	Demandes	1,5%	12,8%	6,6%	1,2%	0,5%	0,9%	1,2%	1,1%	1,1%	5,6%	1,1%	3,6%	18,1%	17,7%	17,9%	0,6%	0,5%	0,5%	0,6%	0,3%	0,5%	0,0%	0,1%	0,0%
	Décisions	1,5%	13,6%	6,9%	1,4%	0,5%	1,0%	1,3%	1,3%	1,3%	6,1%	1,3%	4,0%	18,6%	16,3%	17,6%	0,7%	0,7%	0,7%	1,0%	0,8%	0,9%	0,0%	0,1%	0,1%
Manche (50)	Demandes	0,9%	10,9%	5,3%	0,7%	0,2%	0,5%	1,7%	1,6%	1,6%	5,6%	0,8%	3,5%	13,3%	13,7%	13,5%	0,7%	0,2%	0,5%	0,7%	1,0%	0,8%	0,0%	0,0%	0,0%
	Décisions	0,9%	11,3%	5,5%	0,7%	0,2%	0,4%	1,7%	1,8%	1,8%	5,9%	1,0%	3,7%	14,8%	14,7%	14,7%	0,9%	0,4%	0,7%	0,8%	1,1%	0,9%	0,0%	0,0%	0,0%
Orne (61)	Demandes	0,4%	9,9%	4,7%	2,5%	0,9%	1,8%	0,5%	0,3%	0,4%	8,4%	0,8%	5,0%	14,8%	14,7%	14,7%	0,9%	1,1%	1,0%	0,1%	0,0%	0,1%	0,0%	0,0%	0,0%
	Décisions	0,5%	11,0%	5,2%	2,4%	0,8%	1,7%	0,5%	0,5%	0,5%	8,9%	1,1%	5,4%	15,0%	14,8%	14,9%	1,0%	1,0%	1,0%	0,0%	0,0%	0,0%	0,1%	0,0%	0,1%
Seine maritime (76)	Demandes	0,9%	12,7%	6,4%	1,5%	0,3%	0,9%	1,5%	1,5%	1,5%	4,7%	0,8%	2,9%	15,2%	14,3%	14,8%	0,3%	0,3%	0,3%	0,4%	0,4%	0,4%	0,0%	0,0%	0,0%
	Décisions	1,0%	13,6%	6,8%	1,5%	0,3%	1,0%	1,6%	1,8%	1,7%	5,1%	1,0%	3,2%	17,3%	14,8%	16,1%	0,5%	0,6%	0,5%	0,7%	0,7%	0,7%	0,0%	0,0%	0,0%
St Pierre et Miquelon	Demandes	0,0%	0,0%	0,0%	0,0%	0,0%	0,0%	0,0%	0,0%	0,0%	0,0%	0,0%	0,0%	2,9%	0,0%	1,8%	0,0%	0,0%	0,0%	0,0%	0,0%	0,0%	0,0%	0,0%	0,0%
	Décisions	0,0%	0,0%	0,0%	0,0%	0,0%	0,0%	0,0%	0,0%	0,0%	0,0%	0,0%	0,0%	2,9%	0,0%	1,8%	2,9%	0,0%	1,8%	0,0%	0,0%	0,0%	0,0%	0,0%	0,0%
Académie de Normandie	Demandes	1,0%	11,6%	5,8%	1,5%	0,4%	1,0%	1,2%	1,2%	1,2%	5,2%	0,9%	3,2%	14,7%	14,5%	14,6%	0,4%	0,4%	0,4%	0,5%	0,5%	0,5%	0,0%	1,0%	0,0%
	Décisions	1,0%	12,4%	6,2%	1,6%	0,4%	1,1%	1,3%	1,4%	1,4%	5,5%	1,0%	3,5%	16,1%	14,7%	15,5%	0,6%	0,5%	0,6%	0,8%	0,7%	0,7%	0,0%	0,0%	0,0%
National	Demandes	0,9%	9,9%	5,0%	1,5%	0,6%	1,1%	1,2%	1,0%	1,1%	5,6%	1,2%	3,6%	15,2%	14,9%	15,0%	0,3%	0,2%	0,3%	0,4%	0,4%	0,4%	0,0%	0,0%	0,0%
	Décisions	1,0%	10,8%	5,5%	1,5%	0,5%	1,1%	1,4%	1,2%	1,3%	6,1%	1,4%	3,9%	16,4%	16,1%	16,3%	0,6%	0,8%	0,7%	0,7%	0,7%	0,7%	0,1%	0,2%	0,1%

Bilan de l'orientation

Juin 2022 - BILAN de la commission d'appel 2^{de}

	Nombre d'appels formulés	Taux d'appels formulés / effectif total	Nombre d'appels satisfaits	Taux d'appels satisfaits
Calvados (14)	3	0,1%	2	66,7%
Eure (27)	22	0,5%	10	45,4%
Manche (50)	6	0,2%	4	66,7%
Orne (61)	5	0,3%	2	40,0%
Seine Maritime (76)	34	0,4%	24	70,6%
Académie de Normandie	70	0,3%	42	60,0%
National	1 413	0,3%	407	28,8%

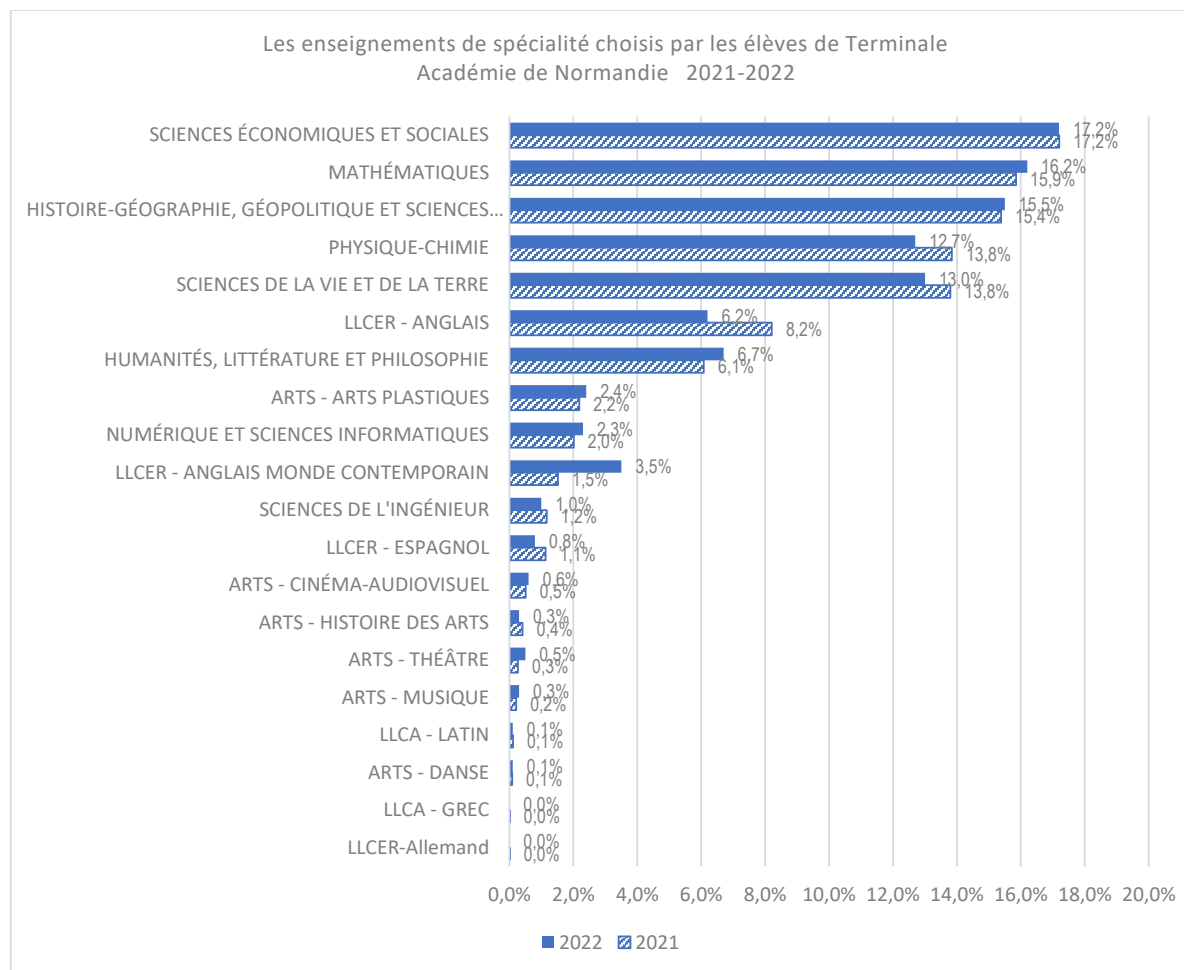
* Effectifs inclus dans le % décisions : Maintien dans le niveau de la classe d'origine à l'issue de la phase de dialogue.

Les enseignements de spécialités

Les choix des élèves de 1^{re}

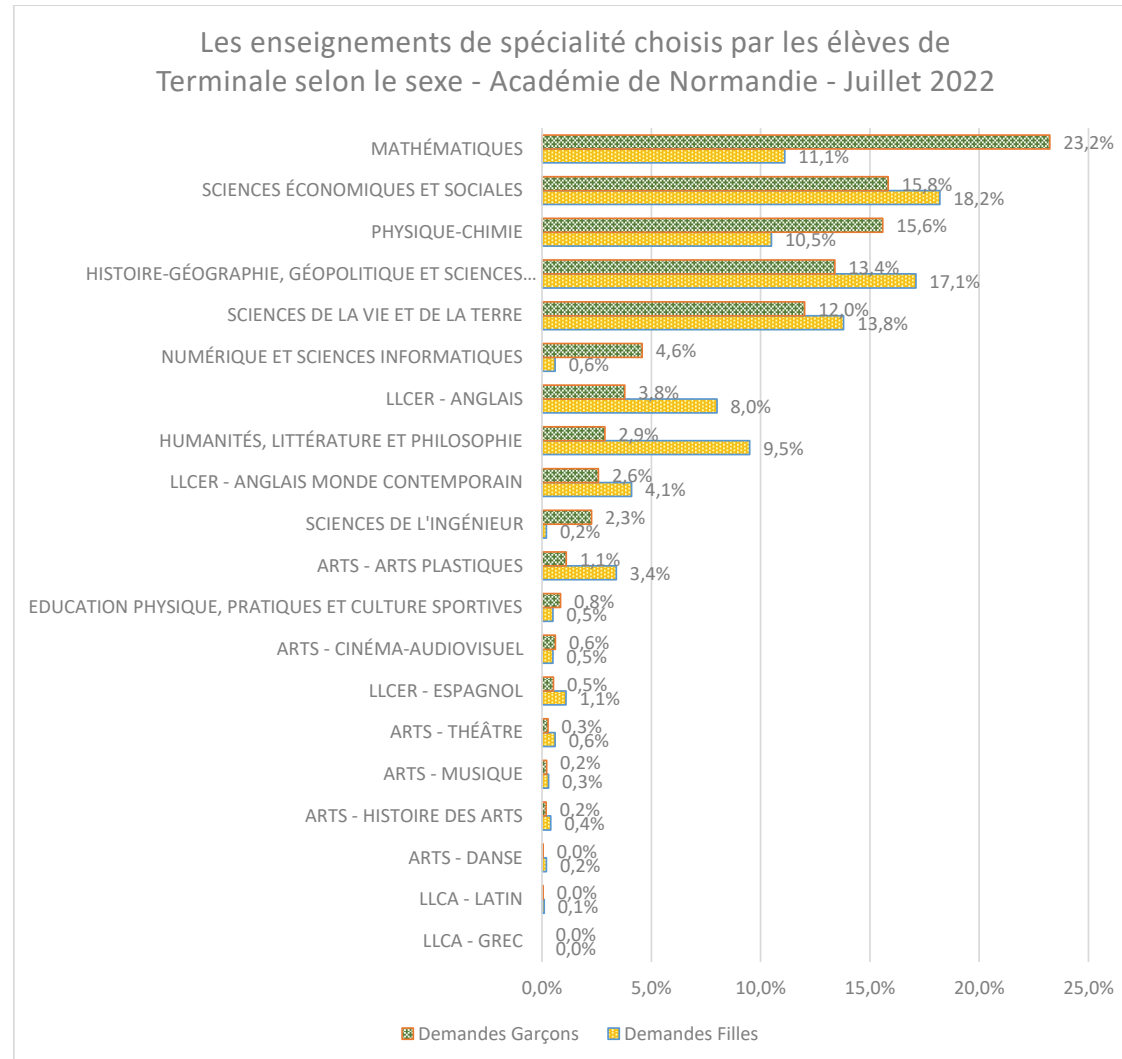
Les enseignements de spécialité choisis par les élèves de 1^{re} à poursuivre en Terminale :

En 2022, les trois enseignements les plus choisis en Terminale sont les Sciences économiques et sociales, les Mathématiques et Histoire-géo, géopolitique et Sciences Politiques. En 2021, le classement était le même.



Quant aux données genrées, pour la campagne 2022, les trois enseignements les plus choisis pour la Terminale par les garçons sont les Mathématiques, les Sciences économiques et sociales et Physique-chimie.

En ce qui concerne les filles, ce sont les Sciences économiques et sociales, Histoire-géo, géopolitique et sciences politiques qui sont les plus demandés.



PARTIE AFFECTATION SOUS STATUT SCOLAIRE

L'affectation des élèves est l'organisation de la répartition des élèves dans les formations en fonction de la décision d'orientation arrêtée par les chefs d'établissement, des vœux d'affectation des familles et des capacités d'accueil de la carte des formations.

L'affectation dans l'enseignement public du second degré, est de la compétence des inspecteurs d'académie, directeurs académiques des services de l'éducation nationale (IA DASEN), par délégation de l'autorité de la rectrice de la région académique Normandie, pour les formations implantées dans le département dont ils ont la responsabilité. Les décisions des IA DASEN s'appuient sur une commission départementale d'affectation réunie le 27 juin 2022.

Pour aider le travail des commissions, une application informatique nationale Affelnet-Lycée (Affectation des Élèves par le NET) est utilisée. Elle permet une meilleure équité dans le traitement des dossiers, la mise en œuvre des critères d'admission définis au plan académique, des garanties de transparence pour les élèves et leur famille, une optimisation de l'affectation pour un meilleur traitement de la totalité des vœux des élèves.

Lors de la campagne d'affectation 2022, le service en ligne Affectation a, pour la seconde année, permis aux familles de prendre connaissance de l'offre de formation après la 3^e. Il donne un accès centralisé à une offre exhaustive au niveau national, géolocalisée, enrichie d'informations sur les formations, les établissements et les procédures d'affectation.

En Normandie, lors de la campagne d'affectation, près de deux familles sur trois dont l'enfant est inscrit en établissement public a utilisé le Service en ligne affectation (65,17 %).

Les vœux saisis par les familles dans le service en ligne Affectation sont consultables par les établissements d'origine via Affelnet-Lycée.

Guide méthodologique

Pour rendre compte de l'affectation en 2022, les données des établissements publics et des établissements privés sous contrat sont présentées ensemble. Un pictogramme signale le statut de l'établissement : (♦) établissement public, (●) Établissement privé sous contrat d'association. À la fin des rubriques un total avec la distinction privé/public est indiqué uniquement en voie professionnelle.

En juin 2022, l'admission en privé sous contrat d'association a concerné l'ensemble du périmètre normand pour le palier 3^e.

Dans cette partie sont présentées les données

- De l'affectation après la troisième, en voie générale et technologique (GT), dans les sections linguistiques et à recrutement particulier « Création et culture design », « Écologie, agronomie, territoire et développement durable », « Culture et pratique de la danse / ou de la musique » et de la seconde spécifique « Sciences et technologies de l'hôtellerie et de la restauration » (STHR).
- De l'affectation en voie professionnelle après la troisième pour intégrer une seconde professionnelle ou première année de certificat d'aptitude professionnelle (CAP). Ces formations sont classées par domaines. Les domaines utilisés sont ceux de l'ONISEP. Avec la transformation de la voie professionnelle, l'affectation dans certaines classes de seconde professionnelles se fait en familles de métiers.
- De l'affectation en premières technologiques.
- De l'affectation en première professionnelle. Les formations sont classées par domaines. Les domaines utilisés sont ceux de l'ONISEP.
- De l'affectation en brevet des métiers d'art (BMA).

L'affectation en première générale n'est pas assistée par « Affelnet-Lycée », les données ne sont pas présentées dans cette publication.

INDICATIONS POUR LA LECTURE DES DONNÉES DE L'AFFECTION

Les indicateurs	Définition et remarques
Capacité d'affectation	<p>Nombre de places permettant l'affectation des élèves. A noter pour les départements 27 et 76 :</p> <ul style="list-style-type: none"> - La capacité d'affectation en seconde GT européenne allemand est ajustée au nombre de demandes. - L'affectation dans certaines 1^{res} professionnelles agricoles se fait sur places vacantes uniquement. - Les élèves inscrits en seconde " Culture et pratique de la danse / ou de la musique " et première technologique S2TMD doivent être inscrits au sein d'un conservatoire classé par l'État partenaire.
Candidatures vœu 1	Nombre d'élèves ayant formulé en première position le souhait d'intégrer une formation dans un établissement.
Candidatures tous vœux	<p>Nombre total de candidatures pour une formation dans un établissement.</p> <p>En juin 2022, un élève peut avoir 10 vœux maximum dans une académie et 5 vœux supplémentaires dans d'autres académies (soit au total 15 vœux au maximum).</p>
Indice d'affluence	<p>Nombre de candidats vœu 1/capacité d'affectation.</p> <p>Permet de mesurer l'attractivité de la formation en prenant en compte les lieux de préparation. Plus l'indice est élevé plus la formation est demandée.</p>
Admis vœu 1	Nombre de candidats admis sur leur premier vœu.
Admis tous vœux	Nombre de candidats ayant obtenu une affectation quel que soit le rang du vœu.
Taux de satisfaction	<p>Nombre d'admis vœu 1/candidats vœu 1, exprimé en pourcentage.</p> <p>Permet de mesurer, pour une formation donnée, la satisfaction des candidats pour leur premier vœu. Plus l'indice est élevé plus les candidats ont été satisfaits.</p>
Effectif présents 2022	Nombre d'élèves scolarisés dans la formation concernée. Information communiquée par la DESP lors du constat de rentrée d'octobre.

Les sources

- Les données de l'affectation sont issues de requêtes élaborées par la Direction des systèmes d'information (DSI) concernant l'affectation du tour principal Affelnet-Lycée du 27 juin 2022.
- Les données relatives aux commissions d'appel et concernant l'affectation en 3^e prépa-métiers ont été communiquées par les Directions des services départementaux de l'Éducation nationale (DSDEN).
- Les données concernant le constat de rentrée et les présents en établissements ont été communiquées par la Division des évaluations des statistiques de la prospective et des publications (DESP) lors du constat de rentrée d'octobre 2022.

Affectation en 3^e prépa-métiers - établissements publics

Département	Places offertes (1)	Indice d'affluence (2/1)	Situation à l'issue des commissions						Effectif Oct 2022	Places vacantes
			Candidats Voeu 1			Élèves affectés (tous voeux)				
			G	F	Total (2)	G	F	Total		
Calvados	288	1,8	327	201	528	158	117	275	259	29
Eure	287	1,9	379	175	554	190	97	287	257	30
Manche	168	1,6	191	75	266	107	54	161	154	14
Orne	144	1,1	114	44	158	84	33	117	111	33
Seine Maritime	432	1,7	504	235	739	280	135	415	420	12
Académie	1 319	1,7	1 515	730	2 245	819	436	1 255	1 201	118

BILAN DE L'AFFECTATION

Affectation post 3^e

En juin 2022, en voie générale et technologique 26 153 élèves ont été affectés en classe de seconde en lycée public. 89,5 % des élèves obtiennent satisfaction sur leur vœu 1, ce taux baisse à 69,2 % si le vœu porte sur une seconde générale et technologique à recrutement particulier. Vers un lycée privé, on trouve 4 219 candidats en vœu 1 sur une 2^{de} générale et technologique. 4 282 élèves ont été admis quelque soit le rang du vœu dont 96,9 % sont affectés sur leur 1^{er} vœu.

En voie professionnelle, 8 868 élèves ont émis le vœu d'entrer en 2^{de} professionnelle en vœu 1 dans un lycée public pour 5 396 admis en vœu 1 (taux de satisfaction de 60,8 %).

2 666 élèves ont formulé un vœu 1 en première année de CAP en lycée public parmi ces candidats 1 308 sont admis sur leur premier vœu (taux de satisfaction de 49,1 %).

Affectation en 2^{de} générale et technologique

Sections de 2^{de} générale et technologique avec procédure spécifique d'affectation

ABIBAC	Dept	Ville		Établissement	Capacité d'accueil (1)	Indice d'affluence (2/1)	Candidats voeu 1			Candidats tous voeux			Taux de satisfaction (3/2)	Admis voeu 1			Admis tous voeux			Effectif octobre 2022*	Places vacantes oct. 2022**
							G	F	Total (2)	G	F	Total		G	F	Total (3)	G	F	Total		
							14	HEROUVILLE ST CLAIR CEDEX	♦	SALVADOR ALLENDE	18	0,9		6	10	16	7	13	20		
76	ROUEN CEDEX	♦	GUSTAVE FLAUBERT	29	0,8	10	13	23	10	13	23	100%	10	13	23	10	13	23	22	7	
Total ABIBAC					47	0,8	16	23	39	17	26	43	100%	16	23	39	17	24	41	40	7

BACHIBAC	Dept	Ville		Établissement	Capacité d'accueil (1)	Indice d'affluence (2/1)	Candidats voeu 1			Candidats tous voeux			Taux de satisfaction (3/2)	Admis voeu 1			Admis tous voeux			Effectif octobre 2022*	Places vacantes oct. 2022**
							G	F	Total (2)	G	F	Total		G	F	Total (3)	G	F	Total		
							14	CAEN CEDEX 4	♦	CHARLES DE GAULLE	26	0,9		9	15	24	12	17	29		
76	LE GRAND QUEVILLY CEDEX	♦	VAL DE SEINE	35	0,7	6	17	23	7	19	26	91%	6	15	21	6	15	21	18	17	
Total BACHIBAC					61	0,8	15	32	47	19	36	55	96%	15	30	45	16	31	47	40	21

ESABAC	Dept	Ville		Établissement	Capacité d'accueil (1)	Indice d'affluence (2/1)	Candidats voeu 1			Candidats tous voeux			Taux de satisfaction (3/2)	Admis voeu 1			Admis tous voeux			Effectif octobre 2022*	Places vacantes oct. 2022**
							G	F	Total (2)	G	F	Total		G	F	Total (3)	G	F	Total		
							14	CAEN CEDEX 4	♦	AUGUSTIN FRESNEL	17	0,9		6	9	15	8	11	19		
Total ESABAC					17	0,9	6	9	15	8	11	19	93%	5	9	14	7	10	17	15	2

EURO ALLEMAND	Dept	Ville		Établissement	Capacité d'accueil (1)	Indice d'affluence (2/1)	Candidats voeu 1			Candidats tous voeux			Taux de satisfaction (3/2)	Admis voeu 1			Admis tous voeux			Effectif octobre 2022*	Places vacantes oct. 2022**
							G	F	Total (2)	G	F	Total		G	F	Total (3)	G	F	Total		
							14	CAEN CEDEX 4	♦	CHARLES DE GAULLE	2	0,5		1	0	1	3	0	3		
14	CAEN CEDEX 5	♦	LAPLACE - DUMONT D'URVILLE	11	0,9	5	5	10	7	10	17	100%	5	5	10	6	5	11			
14	HEROUVILLE ST CLAIR CEDEX	♦	SALVADOR ALLENDE	4	1,0	2	2	4	4	5	9	100%	2	2	4	2	2	4			
27	EVREUX CEDEX	♦	ARISTIDE BRIAND	1	-	0	0	0	1	2	3	-	0	0	0	1	0	1			
27	GISORS	♦	LOUISE MICHEL	16	0,9	6	8	14	10	9	19	100%	6	8	14	7	8	15			
27	VERNON CEDEX	♦	GEORGES DUMEZIL	25	0,6	11	5	16	14	9	23	100%	11	5	16	12	5	17			
50	AVRANCHES CEDEX	♦	EMILE LITRE	6	1,0	1	5	6	4	9	13	100%	1	5	6	1	5	6			
50	COUTANCES CEDEX	♦	CHARLES FRANCOIS LEBRUN	1	1,0	1	0	1	2	0	2	100%	1	0	1	1	0	1			
61	ALENCON CEDEX	♦	ALAIN	19	0,9	9	9	18	10	12	22	100%	9	9	18	10	9	19			
61	ARGENTAN	♦	MEZERAY-GABRIEL	1	1,0	0	1	1	1	3	4	100%	0	1	1	0	1	1			
76	DIEPPE CEDEX	♦	JEHAN ANGO	7	0,6	1	3	4	5	8	13	100%	1	3	4	3	4	7			
76	LE GRAND QUEVILLY CEDEX	♦	VAL DE SEINE	8	0,8	3	3	6	3	6	9	100%	3	3	6	3	5	8			
76	LE HAVRE	♦	CLAUDE MONET	11	0,9	3	7	10	9	12	21	100%	3	7	10	3	8	11			
76	LE HAVRE CEDEX	♦	FRANCOIS 1ER	32	0,4	7	7	14	15	13	28	100%	7	7	14	7	8	15			
76	LILLEBONNE	♦	GUILLAUME LE CONQUERANT	11	0,4	2	2	4	3	3	6	100%	2	2	4	2	2	4			
76	NEUFCHATEL EN BRAY	♦	GEORGES BRASSENS	10	0,4	2	2	4	7	6	13	100%	2	2	4	2	2	4			
76	ROUEN CEDEX	♦	GUSTAVE FLAUBERT	9	1,0	5	4	9	11	10	21	100%	5	4	9	5	4	9			
76	SOTTEVILLE LES ROUEN	♦	MARCEL SEMBAT	7	0,9	3	3	6	5	6	11	100%	3	3	6	4	3	7			
76	YVETOT CEDEX	♦	RAYMOND QUENEAU	35	0,7	9	14	23	10	18	28	100%	9	14	23	9	14	23			
Total EURO ALLEMAND					216	0,7	71	80	151	124	141	265	100%	71	80	151	80	85	165		

Affectation en 2^{de} générale et technologique

Sections de 2^{de} générale et technologique avec procédure spécifique d'affectation

	Dept	Ville		Établissement	Capacité d'accueil (1)	Indice d'affluence (2/1)	Candidats voeu 1			Candidats tous voeux			Taux de satisfaction (3/2)	Admis voeu 1			Admis tous voeux		
							G	F	Total (2)	G	F	Total		G	F	Total (3)	G	F	Total
							14	BAYEUX CEDEX	♦	ALAIN CHARTIER	60	1,3		27	52	79	41	77	118
14	BAYEUX CEDEX	♦	ARCISSE DE CAUMONT	24	0,3	4	4	8	28	56	84	100%	4	4	8	5	12	17	
14	CAEN CEDEX 4	♦	AUGUSTIN FRESNEL	24	2,4	26	31	57	32	48	80	40%	8	15	23	8	16	24	
14	CAEN CEDEX 4	♦	CHARLES DE GAULLE	17	1,8	11	19	30	28	43	71	50%	5	10	15	7	10	17	
14	CAEN CEDEX 4	♦	JEAN ROSTAND	48	1,1	22	29	51	31	64	95	84%	18	25	43	19	29	48	
14	CAEN CEDEX 4	♦	MALHERBE	28	2,3	26	39	65	49	68	117	40%	9	17	26	11	17	28	
14	CAEN CEDEX 5	♦	LAPLACE - DUMONT D'URVILLE	72	1,0	29	45	74	45	75	120	95%	26	44	70	27	45	72	
14	CAEN CEDEX 5	♦	VICTOR HUGO	81	1,4	44	73	117	62	128	190	68%	30	50	80	31	50	81	
14	CONDE EN NORMANDIE	♦	CHARLES TELLIER	17	0,9	7	9	16	14	12	26	100%	7	9	16	7	10	17	
14	DEAUVILLE	♦	ANDRE MAUROIS	20	1,3	11	14	25	17	17	34	76%	7	12	19	7	13	20	
14	FALAISE	♦	GUILLAUME LE CONQUERANT	24	1,3	10	21	31	12	29	41	77%	7	17	24	7	17	24	
14	HEROUVILLE ST CLAIR CEDEX	♦	SALVADOR ALLENDE	28	0,9	14	12	26	22	26	48	100%	14	12	26	15	13	28	
14	HONFLEUR	♦	ALBERT SOREL	24	1,3	14	18	32	15	20	35	75%	9	15	24	9	15	24	
14	LISIEUX CEDEX	♦	MARCEL GAMBIER	34	1,6	19	36	55	23	49	72	58%	6	26	32	7	27	34	
14	VIRE NORMANDIE	♦	MARIE CURIE	72	1,0	19	56	75	25	61	86	91%	18	50	68	21	51	72	
27	BERNAY CEDEX	♦	AUGUSTIN FRESNEL	50	1,8	38	52	90	40	70	110	56%	21	29	50	21	29	50	
27	EVREUX CEDEX	♦	ARISTIDE BRIAND	90	1,0	23	71	94	38	86	124	87%	21	61	82	25	65	90	
27	EVREUX CEDEX	♦	LEOPOLD SEDAR SENGHOR	84	1,4	45	71	116	50	97	147	71%	31	51	82	31	53	84	
27	EVREUX CEDEX	♦	MODESTE LEROY	60	1,4	52	29	81	60	42	102	74%	38	22	60	38	22	60	
27	GAILLON CEDEX	♦	ANDRE MALRAUX	35	1,4	20	28	48	25	36	61	69%	11	22	33	12	23	35	
27	GISORS	♦	LOUISE MICHEL	55	0,9	17	32	49	26	42	68	98%	16	32	48	17	38	55	
27	LES ANDELYS	♦	JEAN MOULIN	35	0,9	16	16	32	17	22	39	100%	16	16	32	17	18	35	
27	LOUVIERS	♦	LES FONTENELLES	70	1,4	45	53	98	50	67	117	71%	30	40	70	30	40	70	
27	PONT AUDEMER	♦	JACQUES PREVERT	35	1,4	36	14	50	47	20	67	70%	25	10	35	25	10	35	
27	VERNEUIL D AVRE ET D ITON	♦	PORTE DE NORMANDIE	50	1,0	22	28	50	24	37	61	98%	22	27	49	23	27	50	
27	VERNON CEDEX	♦	GEORGES DUMEZIL	55	1,7	35	60	95	50	75	125	57%	14	40	54	14	41	55	
50	AVRANCHES CEDEX	♦	EMILE LITRE	50	1,5	24	50	74	28	64	92	62%	12	34	46	13	37	50	
50	CARENTAN LES MARAIS	♦	SIVARD DE BEAULIEU	35	1,1	16	24	40	32	30	62	78%	11	20	31	13	22	35	
50	CHERBOURG EN COTENTIN	♦	ALEXIS DE TOCQUEVILLE	40	1,0	26	12	38	29	21	50	100%	26	12	38	26	14	40	
50	CHERBOURG EN COTENTIN	♦	JEAN FRANCOIS MILLET	70	1,1	23	57	80	39	79	118	85%	22	46	68	22	48	70	
50	CHERBOURG EN COTENTIN	♦	VICTOR GRIGNARD	75	1,0	36	39	75	41	49	90	100%	36	39	75	36	39	75	
50	COUANCES CEDEX	♦	CHARLES FRANCOIS LEBRUN	75	1,3	37	63	100	50	80	130	75%	34	41	75	34	41	75	
50	GRANVILLE CEDEX	♦	JULLIOT DE LA MORANDIERE	57	0,9	22	32	54	30	47	77	100%	22	32	54	24	33	57	
50	MORTAIN BOCAGE	♦	ROBERT DE MORTAIN	30	0,9	6	21	27	9	32	41	100%	6	21	27	6	24	30	
50	ST LO CEDEX	♦	CURIE-COROT	23	0,7	14	3	17	30	41	71	100%	14	3	17	16	7	23	
50	ST LO CEDEX	♦	LE VERRIER	60	1,2	18	55	73	30	73	103	79%	13	45	58	13	47	60	
50	VALOGNES	♦	HENRI CORNAT	24	1,6	20	18	38	24	26	50	63%	10	14	24	10	14	24	

EURO ANGLAIS

Affectation en 2^{de} générale et technologique

Sections de 2^{de} générale et technologique avec procédure spécifique d'affectation

	Dept	Ville	Établissement	Capacité d'accueil (1)	Indice d'affluence (2/1)	Candidats voeu 1			Candidats tous voeux			Taux de satisfaction (3/2)	Admis voeu 1			Admis tous voeux		
						G	F	Total (2)	G	F	Total		G	F	Total (3)	G	F	Total
						61	ALENCON CEDEX	♦	NAVARRÉ LECLERC	35	0,9		3	29	32	15	49	64
61	DOMFRONT EN POIRAIE	♦	AUGUSTE CHEVALIER	21	1,0	6	14	20	7	18	25	100%	6	14	20	6	15	21
61	FLERS CEDEX	♦	JEAN GUEHENNO	22	1,0	11	11	22	14	19	33	100%	11	11	22	11	11	22
61	LA FERTE MACE	♦	DES ANDAINES	11	0,7	5	3	8	6	7	13	100%	5	3	8	5	6	11
61	L AIGLE CEDEX	♦	NAPOLEON	30	1,4	15	27	42	16	36	52	71%	10	20	30	10	20	30
61	MORTAGNE AU PERCHE	♦	JEAN MONNET	42	0,8	10	23	33	14	33	47	100%	10	23	33	13	27	40
76	BARENTIN	♦	THOMAS CORNEILLE	70	1,6	53	61	114	55	73	128	60%	26	42	68	27	43	70
76	DEVILLE LES ROUEN	♦	VALLEE DU CAILLY	70	0,6	18	22	40	34	51	85	100%	18	22	40	19	32	51
76	DIEPPE CEDEX	♦	JEHAN ANGO	70	1,8	39	84	123	56	101	157	55%	20	48	68	21	49	70
76	DIEPPE CEDEX	♦	PABLO NERUDA	54	1,1	49	10	59	58	18	76	88%	42	10	52	44	10	54
76	ELBEUF CEDEX	♦	ANDRE MAUROIS	70	1,3	36	58	94	50	83	133	69%	24	41	65	25	45	70
76	ELBEUF CEDEX	♦	FERDINAND BUISSON	35	0,9	16	16	32	30	45	75	100%	16	16	32	18	17	35
76	EU	♦	ANGUIER	55	1,0	20	33	53	21	39	60	100%	20	33	53	20	34	54
76	FECAMP CEDEX	♦	GUY DE MAUPASSANT	70	1,1	26	48	74	35	60	95	91%	24	43	67	25	45	70
76	FORGES LES EAUX	♦	EDOUARD DELAMARE DEBOUTTEVILLE	35	2,0	36	33	69	46	42	88	51%	12	23	35	12	23	35
76	FRANQUEVILLE ST PIERRE	♦	GALILEE	70	1,1	24	50	74	27	61	88	86%	19	45	64	20	50	70
76	LE GRAND QUEVILLY CEDEX	♦	VAL DE SEINE	35	2,3	25	56	81	39	82	121	40%	10	22	32	10	25	35
76	LE HAVRE	♦	CLAUDE MONET	70	1,4	27	71	98	46	115	161	69%	19	49	68	20	50	70
76	LE HAVRE	♦	PORTE OCEANE	15	0,8	2	10	12	8	35	43	100%	2	10	12	3	11	14
76	LE HAVRE	♦	SCHUMAN-PERRET	29	0,8	8	14	22	25	44	69	100%	8	14	22	8	17	25
76	LE HAVRE CEDEX	♦	FRANCOIS 1ER	70	1,7	38	79	117	58	134	192	59%	21	48	69	21	49	70
76	LILLEBONNE	♦	GUILLAUME LE CONQUERANT	70	1,2	39	46	85	42	60	102	80%	28	40	68	28	42	70
76	MONTVILLIERS	♦	JEAN PREVOST	35	3,0	37	68	105	48	76	124	33%	11	24	35	11	24	35
76	NEUFCHATEL EN BRAY	♦	GEORGES BRASSENS	50	1,0	23	25	48	29	39	68	96%	23	23	46	25	25	50
76	ROUEN CEDEX	♦	BLAISE PASCAL	35	1,6	35	22	57	75	79	154	54%	22	9	31	22	13	35
76	ROUEN CEDEX	♦	CAMILLE SAINT-SAENS	70	1,6	32	78	110	79	166	245	60%	19	47	66	22	48	70
76	ROUEN CEDEX	♦	GUSTAVE FLAUBERT	70	1,4	44	56	100	87	137	224	64%	27	37	64	30	40	70
76	ROUEN CEDEX	♦	JEANNE D'ARC	35	2,1	9	64	73	45	160	205	44%	6	26	32	6	29	35
76	ROUEN CEDEX	♦	PIERRE CORNEILLE	70	2,5	83	93	176	139	172	311	40%	26	44	70	26	44	70
76	SOTTEVILLE LES ROUEN	♦	LES BRUYERES	63	0,7	9	32	41	35	99	134	100%	9	32	41	11	51	62
76	SOTTEVILLE LES ROUEN	♦	MARCEL SEMBAT	70	1,0	34	38	72	60	118	178	83%	27	33	60	30	40	70
76	ST VALERY EN CAUX	♦	DE LA COTE D'ALBATRE	35	1,0	13	23	36	16	28	44	94%	11	23	34	11	24	35
Total EURO ANGLAIS				3369	1,3	1734	2632	4366	2571	4261	6832	72%	1201	1934	3135	1258	2076	3334

Affectation en 2^{de} générale et technologique

Sections de 2^{de} générale et technologique avec procédure spécifique d'affectation

	Dept	Ville		Établissement	Capacité d'accueil (1)	Indice d'affluence (2/1)	Candidats voeu 1			Candidats tous voeux			Taux de satisfaction (3/2)	Admis voeu 1			Admis tous voeux		
							G	F	Total (2)	G	F	Total		G	F	Total (3)	G	F	Total
							EURO ESPAGNOL	14	CAEN CEDEX 4	♦	AUGUSTIN FRESNEL	19		0,9	2	16	18	4	26
	14	CAEN CEDEX 4	♦	MALHERBE	23	0,9	6	15	21	10	25	35	100%	6	15	21	7	16	23
	14	DEAUVILLE	♦	ANDRE MAUROIS	8	1,0	3	5	8	4	8	12	100%	3	5	8	3	5	8
	14	HEROUVILLE ST CLAIR CEDEX	♦	SALVADOR ALLENDE	18	0,9	5	12	17	11	16	27	100%	5	12	17	6	12	18
	27	BERNAY CEDEX	♦	AUGUSTIN FRESNEL	17	1,0	6	11	17	11	18	29	100%	6	11	17	6	11	17
	27	GAILLON CEDEX	♦	ANDRE MALRAUX	13	0,8	3	7	10	5	15	20	100%	3	7	10	4	9	13
	27	VAL DE REUIL CEDEX	♦	MARC BLOCH	27	0,9	5	20	25	6	29	35	96%	5	19	24	5	22	27
	50	ST LO CEDEX	♦	LE VERRIER	12	1,0	4	8	12	6	10	16	100%	4	8	12	4	8	12
	61	ARGENTAN	♦	MEZERAY-GABRIEL	15	1,0	5	10	15	5	11	16	100%	5	10	15	5	10	15
	76	DIEPPE CEDEX	♦	JEHAN ANGO	32	0,7	4	18	22	13	40	53	100%	4	18	22	7	25	32
	76	EU	♦	ANGUIER	35	0,8	10	18	28	10	19	29	100%	10	18	28	10	18	28
	76	LE HAVRE	♦	CLAUDE MONET	23	0,7	6	11	17	11	34	45	100%	6	11	17	8	14	22
Total EURO ESPAGNOL					242	0,9	59	151	210	96	251	347	100%	59	150	209	67	167	234

	Dept	Ville		Établissement	Capacité d'accueil (1)	Indice d'affluence (2/1)	Candidats voeu 1			Candidats tous voeux			Taux de satisfaction (3/2)	Admis voeu 1			Admis tous voeux		
							G	F	Total (2)	G	F	Total		G	F	Total (3)	G	F	Total
							EURO ITALIEN	76	DIEPPE CEDEX	♦	JEHAN ANGO	19		0,9	2	16	18	3	17
Total EURO ITALIEN					19	0,9	2	16	18	3	17	20	100%	2	16	18	2	17	19

	Dept	Ville		Établissement	Capacité d'accueil (1)	Indice d'affluence (2/1)	Candidats voeu 1			Candidats tous voeux			Taux de satisfaction (3/2)	Admis voeu 1			Admis tous voeux			Effectif octobre 2022*	Places vacantes oct. 2022**
							G	F	Total (2)	G	F	Total		G	F	Total (3)	G	F	Total		
							SECTION INTERNATIONALE	14	HEROUVILLE ST CLAIR CEDEX	♦	SALVADOR ALLENDE	26		1,0	3	24	27	5	27		
	27	EVREUX CEDEX	♦	LEOPOLD SEDAR SENGHOR	13	0,8	5	6	11	8	10	18	91%	5	5	10	6	7	13	13	0
	76	ROUEN CEDEX	♦	GUSTAVE FLAUBERT	35	1,2	7	35	42	8	36	44	83%	6	29	35	6	29	35	35	0
Total Section INTERNATIONALE					74	1,1	15	65	80	21	73	94	88%	14	56	70	15	59	74	75	0

	Dept	Ville		Établissement	Capacité d'accueil (1)	Indice d'affluence (2/1)	Candidats voeu 1			Candidats tous voeux			Taux de satisfaction (3/2)	Admis voeu 1			Admis tous voeux			Effectif octobre 2022*	Places vacantes oct. 2022**
							G	F	Total (2)	G	F	Total		G	F	Total (3)	G	F	Total		
							CRÉATION CULTURE DESIGN	14	CAEN CEDEX 5	♦	LAPLACE - DUMONT D'URVILLE	30		4,8	32	111	143	46	167		
	27	EVREUX CEDEX	♦	ARISTIDE BRIAND	18	2,1	10	27	37	31	67	98	30%	0	11	11	1	17	18	18	0
	61	ARGENTAN	♦	MEZERAY-GABRIEL	24	1,7	7	34	41	19	82	101	32%	2	11	13	4	20	24	25	0
	76	ROUEN CEDEX	♦	JEANNE D'ARC	24	8,0	41	151	192	59	222	281	13%	2	22	24	2	22	24	24	0
TOTAL création culture design					96	4,3	90	323	413	155	538	693	18%	10	65	75	13	83	96	102	0

Affectation en 2^{de} générale et technologique

Sections de 2^{de} générale et technologique avec procédure spécifique d'affectation

HÔTELLERIE RESTAURATION	Dept	Ville		Établissement	Capacité d'accueil (1)	Indice d'affluence (2/1)	Candidats voeu 1			Candidats tous voeux			Taux de satisfaction (3/2)	Admis voeu 1			Admis tous voeux			Effectif octobre 2022*	Places vacantes oct. 2022**
							G	F	Total (2)	G	F	Total		G	F	Total (3)	G	F	Total		
14	DOUVRES LA DELIVRANDE	●	NOTRE DAME DE NAZARETH	12	0,6	3	4	7	8	5	13	100%	3	4	7	5	4	9	7	5	
14	IFS	◆	FRANCOIS RABELAIS	24	1,0	11	13	24	34	35	69	79%	8	11	19	11	13	24	24	0	
27	LOUVIERS	◆	JEAN-BAPTISTE DECRETOT	24	1,0	8	16	24	27	28	55	83%	6	14	20	7	17	24	23	1	
50	GRANVILLE	◆	MAURICE MARLAND	24	0,6	8	7	15	28	24	52	100%	8	7	15	12	10	22	15	9	
76	CANTELEU	◆	GEORGES BAPTISTE	24	0,8	11	8	19	24	17	41	100%	11	8	19	13	10	23	17	7	
76	LE HAVRE	◆	JULES LE CESNE	24	0,9	10	11	21	27	18	45	100%	10	11	21	13	11	24	21	3	
Total HOTELLERIE RESTAURATION					132	0,8	51	59	110	148	127	275	92%	46	55	101	61	65	126	107	25

TECHNIQUES DE LA MUSIQUE ET DE LA DANSE Option DANSE	Dept	Ville		Établissement	Capacité d'accueil (1)	Indice d'affluence (2/1)	Candidats voeu 1			Candidats tous voeux			Taux de satisfaction (3/2)	Admis voeu 1			Admis tous voeux			Effectif octobre 2022*	Places vacantes oct. 2022**
							G	F	Total (2)	G	F	Total		G	F	Total (3)	G	F	Total		
14	CAEN CEDEX 4	◆	MALHERBE	2	2,0	0	4	4	2	8	10	50%	0	2	2	0	2	2	4	0	
76	ROUEN CEDEX	◆	JEANNE D'ARC	10	1,5	1	14	15	3	20	23	53%	1	7	8	1	7	8	8	2	
TOTAL techniques de la danse					12	1,6	1	18	19	5	28	53%	1	9	10	1	9	10	12	2	

TECHNIQUES DE LA MUSIQUE ET DE LA DANSE Option MUSIQUE	Dept	Ville		Établissement	Capacité d'accueil (1)	Indice d'affluence (2/1)	Candidats voeu 1			Candidats tous voeux			Taux de satisfaction (3/2)	Admis voeu 1			Admis tous voeux			Effectif octobre 2022*	Places vacantes oct. 2022**
							G	F	Total (2)	G	F	Total		G	F	Total (3)	G	F	Total		
14	CAEN CEDEX 4	◆	MALHERBE	14	1,3	9	9	18	11	12	23	78%	8	6	14	8	6	14	14	0	
76	ROUEN CEDEX	◆	JEANNE D'ARC	14	1,9	9	18	27	13	27	40	44%	7	5	12	9	5	14	16	0	
TOTAL techniques de la musique					28	1,6	18	27	45	24	39	58%	15	11	26	17	11	28	30	0	

ÉCOLOGIE, AGRONOMIE, TERRITOIRE ET DÉVELOPPEMENT DURABLE	Dept	Ville		Établissement	Capacité d'accueil (1)	Indice d'affluence (2/1)	Candidats voeu 1			Candidats tous voeux			Taux de satisfaction (3/2)	Admis voeu 1			Admis tous voeux			Effectif octobre 2022*	Places vacantes oct. 2022**
							G	F	Total (2)	G	F	Total		G	F	Total (3)	G	F	Total		
14	ST PIERRE EN AUGE	◆	DU ROBILLARD	75	0,7	21	33	54	38	52	90	100%	21	33	54	21	36	57			
27	LE NEUBOURG	◆	DU NEUBOURG	24	0,7	7	10	17	21	17	38	100%	7	10	17	7	10	17			
27	MESNILS SUR ITON	◆	DE CHAMBRAY	96	0,7	27	43	70	35	55	90	100%	27	43	70	30	46	76			
27	PONT AUDEMER CEDEX	●	TOURVILLE - PONT AUDEMER	30	0,6	6	13	19	12	17	29	95%	6	12	18	6	13	19			
50	COUTANCES	◆	DE COUTANCES	32	1,0	20	12	32	31	19	50	97%	19	12	31	20	12	32			
50	PONT HEBERT	◆	DE ST LO THERE - LE HOMMET	32	0,5	10	5	15	20	10	30	100%	10	5	15	11	5	16			
50	ST HILAIRE DU HARCOUET	◆	DE ST HILAIRE	27	0,6	2	15	17	6	18	24	100%	2	15	17	4	16	20			
61	SEES	◆	DE SEES	64	0,4	13	13	26	25	33	58	100%	13	13	26	17	17	34			
76	BREMONTIER Merval	◆	DU PAYS DE BRAY - Merval	30	0,9	6	21	27	12	28	40	100%	6	21	27	6	23	29			
76	MESNIERES EN BRAY	●	ST JOSEPH - MESNIERES EN BRAY	33	0,3	5	4	9	7	6	13	100%	5	4	9	5	4	9			
76	YVETOT	◆	D'YVETOT	98	1,0	38	61	99	64	89	153	94%	35	58	93	35	63	98			
TOTAL écologie, agronomie, territoire et développement durable					541	0,7	155	230	385	271	344	615	98%	151	226	377	162	245	407		

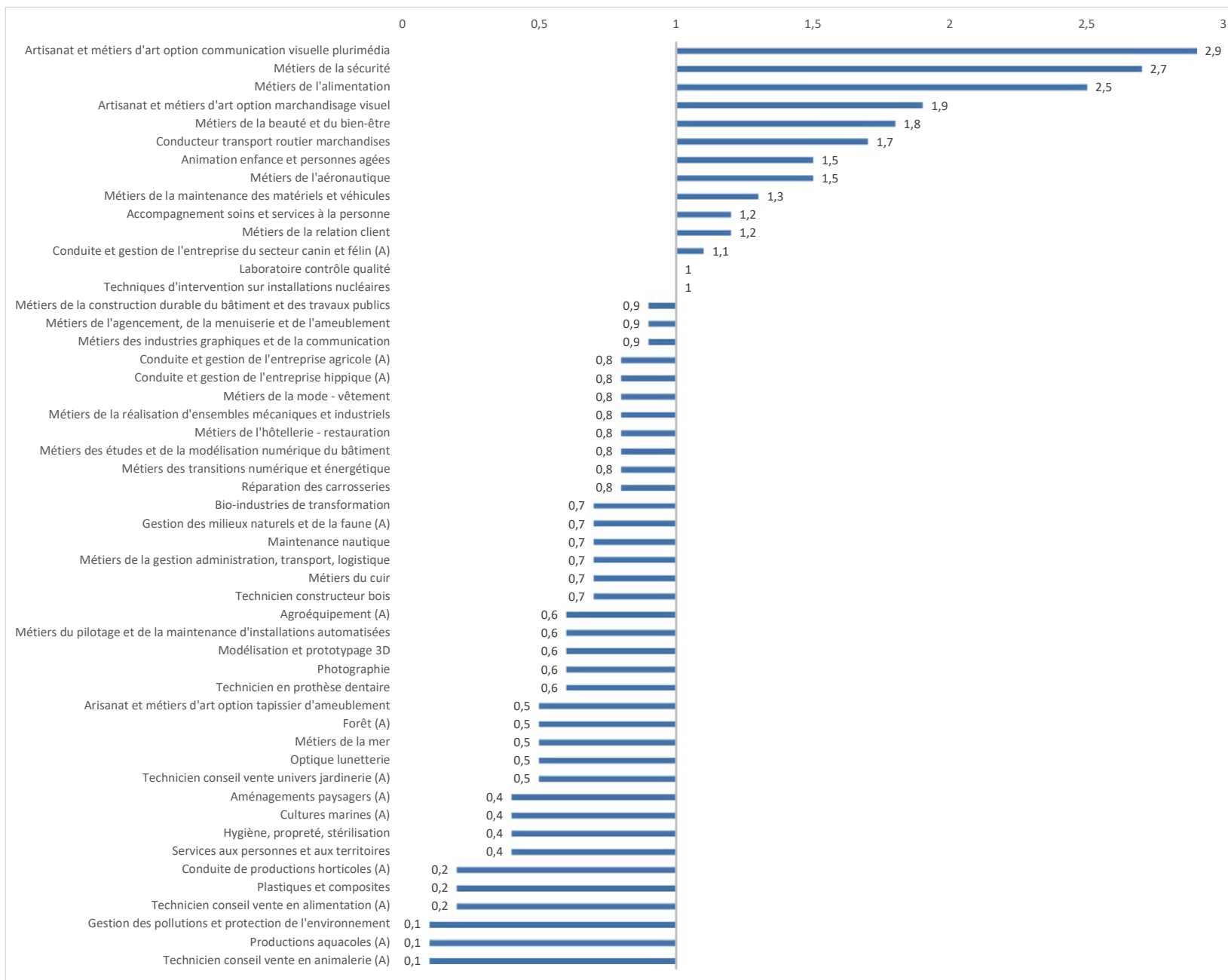
**Indices d'affluence
(nombre de voeux 1/
capacité d'accueil)
2^{de} professionnelles
Académie
Sources : Affelnet-lycée
juin 2022**

Dans le graphique, les 3 premières 2^{de} Professionnelles présentant les indices moyens d'affluence les plus élevés relèvent des domaines divers et sont proposées dans peu d'établissements.

Ces taux varient de 2,5 à 2,9. Ce sont les 2^{de} Professionnelles Artisanat et métiers d'art option communication visuelle multimédia, Métiers de la sécurité et Métiers de l'alimentation. Nous notons également des taux d'affluence très différents d'un établissement à l'autre proposant la même formation.

Dans les 12 formations ayant un indice d'affluence supérieur à 1, les domaines présentés sont variés, mais très peu de formations industrielles y sont présentes.

Nous constatons une évolution de l'attraction pour la 2^{de} Professionnelle Métiers de l'aéronautique qui passe de 0,5 en 2021 à 1,5 en 2022.



Affectation en 2^{de} professionnelle

AGRICULTURE, ÉLEVAGE, AMÉNAGEMENT, FORÊT

	Dept	Ville		Établissement	Capacité d'accueil (1)	Indice d'affluence (2/1)	Candidats vœu 1			Candidats tous vœux			Taux de satisfaction (3/2)	Admis Vœu 1			Admis tous vœux		
							G	F	Total (2)	G	F	Total		G	F	Total (3)	G	F	Total
							Agroéquipement (2 ^{de} pro agricole)	14	ST PIERRE EN AUGÉ	◆	DU ROBILLARD	24		0,8	19	0	19	39	1
	50	CONDE SUR VIRE	●	DE CONDE SUR VIRE	40	0,7	22	5	27	47	5	52	93%	20	5	25	22	5	27
	50	MONTEBOURG	●	DE MONTEBOURG	20	0,6	12	0	12	23	0	23	100%	12	0	12	12	0	12
	61	GIEL COURTEILLES	●	ESAT - GIEL COURTEILLES	24	0,3	6	0	6	23	1	24	100%	6	0	6	11	0	11
	61	RIVES D ANDAINE	●	D'HALEINE	30	0,7	20	1	21	27	2	29	95%	19	1	20	19	1	20
	76	BUCHY	●	DE BUCHY	30	0,6	17	0	17	22	2	24	94%	16	0	16	17	0	17
TOTAL 2^{de} pro agroéquipement					168	0,6	96	6	102	181	11	192	94%	90	6	96	105	6	111

	Dept	Ville		Établissement	Capacité d'accueil (1)	Indice d'affluence (2/1)	Candidats vœu 1			Candidats tous vœux			Taux de satisfaction (3/2)	Admis Vœu 1			Admis tous vœux		
							G	F	Total (2)	G	F	Total		G	F	Total (3)	G	F	Total
							Aménagements paysagers (2 ^{de} pro agricole)	14	BLANGY LE CHATEAU	●	DE BLANGY LE CHÂTEAU	30		0,3	9	1	10	16	1
	14	CAEN	●	AGRICOLE INSTITUT LEMONNIER	30	0,6	18	1	19	35	3	38	100%	18	1	19	20	1	21
	14	VIRE NORMANDIE	◆	DE VIRE	27	0,7	12	6	18	34	9	43	100%	12	6	18	19	7	26
	27	EVREUX CEDEX	◆	D'EVREUX	30	0,9	21	7	28	50	13	63	68%	12	7	19	22	8	30
	50	COUTANCES	●	DE COUTANCES	59	0,1	2	1	3	9	2	11	100%	2	1	3	2	2	4
	50	COUTANCES	◆	DE COUTANCES	59	0,3	15	1	16	46	3	49	100%	15	1	16	26	1	27
	61	CERISY BELLE ETOILE	●	DE CERISY BELLE ETOILE	25	0,2	4	0	4	12	1	13	100%	4	0	4	6	0	6
	76	OFFRANVILLE	◆	JEAN ROSTAND	24	0,7	14	2	16	42	7	49	75%	11	1	12	23	1	24
TOTAL 2^{de} pro aménagements paysagers					284	0,4	95	19	114	244	39	283	88%	82	18	100	127	21	148

	Dept	Ville		Établissement	Capacité d'accueil (1)	Indice d'affluence (2/1)	Candidats vœu 1			Candidats tous vœux			Taux de satisfaction (3/2)	Admis Vœu 1			Admis tous vœux		
							G	F	Total (2)	G	F	Total		G	F	Total (3)	G	F	Total
							Conduite de productions horticoles (2 ^{de} pro agricole)	14	CAEN	●	AGRICOLE INSTITUT LEMONNIER	16		0,5	6	2	8	11	2
	50	COUTANCES	●	DE COUTANCES	15	0,1	1	1	2	3	2	5	100%	1	1	2	1	1	2
	50	COUTANCES	◆	DE COUTANCES	17	0,4	6	0	6	14	0	14	100%	6	0	6	7	0	7
	76	MESNIERES EN BRAY	●	ST JOSEPH - MESNIERES EN BRAY	35	0,2	6	2	8	12	5	17	100%	6	2	8	9	2	11
	76	OFFRANVILLE	◆	JEAN ROSTAND	24	0,3	2	5	7	13	21	34	100%	2	5	7	5	11	16
TOTAL 2^{de} pro conduite de productions horticoles					107	0,3	21	10	31	53	30	83	100%	21	10	31	28	16	44

Affectation en 2^{de} professionnelle

	Dept	Ville		Établissement	Capacité d'accueil (1)	Indice d'affluence (2/1)	Candidats vœu 1			Candidats tous vœux			Taux de satisfaction (3/2)	Admis Vœu 1			Admis tous vœux			
							G	F	Total (2)	G	F	Total		G	F	Total (3)	G	F	Total	
Conduite et gestion de l'entreprise agricole (2 ^{de} pro agricole)	14	BALLEROY SUR DROME	●	DE BALLEROY	25	1,2	12	18	30	14	21	35	80%	10	14	24	10	15	25	
	14	BLANGY LE CHATEAU	●	DE BLANGY LE CHÂTEAU	25	0,4	6	4	10	14	6	20	100%	6	4	10	8	4	12	
	14	MALTOT	●	France DE MALTOT	20	0,2	3	0	3	9	3	12	100%	3	0	3	4	2	6	
	14	ST PIERRE EN AUGE	◆	DU ROBILLARD	32	1,1	23	12	35	43	32	75	83%	19	10	29	21	14	35	
	14	VIRE NORMANDIE	◆	DE VIRE	27	0,9	13	11	24	46	21	67	83%	10	10	20	15	12	27	
	27	LE NEUBOURG	◆	DU NEUBOURG	32	0,5	12	5	17	39	14	53	100%	12	5	17	22	10	32	
	27	PONT AUDEMER CEDEX	●	TOURVILLE - PONT AUDEMER	25	0,8	11	9	20	23	18	41	100%	11	9	20	14	11	25	
	50	COUTANCES	◆	DE COUTANCES	34	0,7	16	9	25	51	21	72	84%	14	7	21	25	9	34	
	50	LA HAYE	●	DE LA HAYE	25	0,1	2	0	2	3	0	3	100%	2	0	2	3	0	3	
	50	MONTEBOURG	●	DE MONTEBOURG	20	1,4	21	6	27	32	14	46	100%	21	6	27	21	6	27	
	50	MORTAIN BOCAGE	●	DE MORTAIN	25	0,2	5	1	6	7	3	10	100%	5	1	6	6	2	8	
	50	PONT HEBERT	◆	DE ST LO THERE - LE HOMMET	48	0,7	27	8	35	67	22	89	100%	27	8	35	33	13	46	
	50	ST HILAIRE DU HARCQUET	◆	DE ST HILAIRE	27	1,2	14	18	32	28	28	56	91%	12	17	29	13	19	32	
	50	VAINS	●	DE VAINS	25	0,4	0	9	9	2	15	17	100%	0	9	9	1	10	11	
	61	GIEL COURTEILLES	●	ESAT - GIEL COURTEILLES	24	0,3	6	1	7	11	6	17	100%	6	1	7	9	3	12	
	61	RIVES D ANDAINE	●	D'HALEINE	20	0,7	11	2	13	14	4	18	100%	11	2	13	12	4	16	
	61	SEES	◆	DE SEES	34	1,6	35	20	55	60	34	94	56%	20	11	31	21	13	34	
	61	VIMOUTIERS	●	DE VIMOUTIERS	20	0,4	3	5	8	4	6	10	88%	3	4	7	3	4	7	
	76	BREMONTIER Merval	◆	DU PAYS DE BRAY - Merval	28	0,8	12	10	22	28	28	56	82%	11	7	18	17	11	28	
	76	BUCHY	●	DE BUCHY	25	0,6	6	10	16	9	16	25	100%	6	10	16	6	10	16	
	76	LA CERLANGUE	●	DE LA CERLANGUE	30	0,7	19	2	21	24	6	30	95%	18	2	20	18	2	20	
	76	YVETOT	◆	D'YVETOT	32	1,1	20	16	36	52	49	101	67%	14	10	24	20	12	32	
	TOTAL 2^{de} pro conduite et gestion de l'entreprise agricole					603	0,8	277	176	453	580	367	947	86%	241	147	388	302	186	488

	Dept	Ville		Établissement	Capacité d'accueil (1)	Indice d'affluence (2/1)	Candidats vœu 1			Candidats tous vœux			Taux de satisfaction (3/2)	Admis Vœu 1			Admis tous vœux		
							G	F	Total (2)	G	F	Total		G	F	Total (3)	G	F	Total
Conduite et gestion de l'entreprise du secteur canin et félin (2 ^{de} pro agricole)	61	MORTAGNE AU PERCHE	●	DE MORTAGNE - GARCONS	40	1,2	17	30	47	21	43	64	87%	16	25	41	16	25	41
	76	NEUFCHATEL EN BRAY	●	DE NEUFCHATEL EN BRAY	35	1,1	12	26	38	20	37	57	66%	7	18	25	7	18	25
	TOTAL 2^{de} pro conduite et gestion de l'entreprise du secteur canin et félin					75	1,1	29	56	85	41	80	121	78%	23	43	66	23	43

	Dept	Ville		Établissement	Capacité d'accueil (1)	Indice d'affluence (2/1)	Candidats vœu 1			Candidats tous vœux			Taux de satisfaction (3/2)	Admis Vœu 1			Admis tous vœux		
							G	F	Total (2)	G	F	Total		G	F	Total (3)	G	F	Total
Conduite et gestion de l'entreprise hippique (2 ^{de} pro agricole)	50	GRAIGNES MESNIL ANGOT	●	AFASEC - GRAIGNES	24	0,5	5	7	12	7	10	17	92%	4	7	11	4	8	12
	50	ST HILAIRE DU HARCQUET	◆	DE ST HILAIRE	27	1,4	3	34	37	5	50	55	62%	2	21	23	2	25	27
	61	VIMOUTIERS	●	DE VIMOUTIERS	30	0,6	1	18	19	2	32	34	84%	1	15	16	1	18	19
TOTAL 2^{de} pro conduite et gestion de l'entreprise hippique					81	0,8	9	59	68	14	92	106	74%	7	43	50	7	51	58

	Dept	Ville		Établissement	Capacité d'accueil (1)	Indice d'affluence (2/1)	Candidats vœu 1			Candidats tous vœux			Taux de satisfaction (3/2)	Admis Vœu 1			Admis tous vœux			Effectif octobre 2022 *	places vacantes oct. 2022**
							G	F	Total (2)	G	F	Total		G	F	Total (3)	G	F	Total		
Cultures marines (2 ^{de} pro maritime)	50	CHERBOURG-EN-COTENTIN	◆	LYCEE MARITIME ET AQUACOLE	12	0,4	3	2	5	11	3	14	100%	3	2	5	5	2	7	5	7
TOTAL 2^{de} pro cultures marines					12	0,4	3	2	5	11	3	14	100%	3	2	5	5	2	7	5	7

Affectation en 2^{de} professionnelle

Forêt (2 ^{de} pro agricole)	Dept	Ville		Établissement	Capacité d'accueil (1)	Indice d'affluence (2/1)	Candidats vœu 1			Candidats tous vœux			Taux de satisfaction (3/2)	Admis Vœu 1			Admis tous vœux		
							G	F	Total (2)	G	F	Total		G	F	Total (3)	G	F	Total
							61	POINTEL		●	DE POINTEL	25		0,5	11	1	12	18	1
76	ENVERMEU		◆	D'ENVERMEU	30	0,5	13	1	14	29	2	31	100%	11	1	14	17	1	18
76	MESNIERES EN BRAY		●	ST JOSEPH - MESNIERES EN BRAY	35	0,5	15	1	16	20	1	21	100%	15	1	16	18	1	19
TOTAL 2^{de} pro forêt					90	0,5	39	3	42	67	4	71	100%	39	3	42	48	3	51

Gestion des milieux naturels et de la faune (2 ^{de} pro agricole)	Dept	Ville		Établissement	Capacité d'accueil (1)	Indice d'affluence (2/1)	Candidats vœu 1			Candidats tous vœux			Taux de satisfaction (3/2)	Admis Vœu 1			Admis tous vœux		
							G	F	Total (2)	G	F	Total		G	F	Total (3)	G	F	Total
							14	VIRE NORMANDIE		◆	DE VIRE	32		0,9	20	9	29	35	13
27	EVREUX CEDEX		◆	D'EVREUX	28	0,5	13	1	14	30	8	38	100%	13	1	14	19	2	21
TOTAL 2^{de} pro gestion des milieux naturels et de la faune					60	0,7	33	10	43	65	21	86	98%	32	10	42	42	11	53

Métiers de la mer 2 ^{de} commune (2 ^{de} pro maritime)	Dept	Ville		Établissement	Capacité d'accueil (1)	Indice d'affluence (2/1)	Candidats vœu 1			Candidats tous vœux			Taux de satisfaction (3/2)	Admis Vœu 1			Admis tous vœux		
							G	F	Total (2)	G	F	Total		G	F	Total (3)	G	F	Total
							50	CHERBOURG-EN-COTENTIN		◆	LYCEE MARITIME ET AQUACOLE	36		0,6	20	1	21	45	1
76	FECAMP		◆	ANITA CONTI	48	0,4	16	2	18	30	2	32	100%	16	2	18	18	2	20
TOTAL 2^{de} pro métiers de la mer					84	0,5	36	3	39	75	3	78	90%	32	3	35	40	3	43

Productions aquacoles (2 ^{de} pro agricole)	Dept	Ville		Établissement	Capacité d'accueil (1)	Indice d'affluence (2/1)	Candidats vœu 1			Candidats tous vœux			Taux de satisfaction (3/2)	Admis Vœu 1			Admis tous vœux		
							G	F	Total (2)	G	F	Total		G	F	Total (3)	G	F	Total
							50	LA HAYE		●	DE LA HAYE	25		0,1	3	0	3	4	0
TOTAL 2^{de} pro productions aquacoles					25	0,1	3	0	3	4	0	4	100%	3	0	3	3	0	3

TOTAL AGRICULTURE, ÉLEVAGE, AMÉNAGEMENT, FORÊT					1589	0,6	641	344	985	1335	650	1985	87%	573	285	858	730	342	1072
SOUS-TOTAL 2^{de} pro du public					712	0,7	349	180	529	837	382	1219	83%	296	142	438	419	183	602
SOUS-TOTAL 2^{de} pro du privé sous contrat					877	0,5	292	164	456	498	268	766	92%	277	143	420	311	159	470

Affectation en 2^{de} professionnelle

ALIMENTATION, HÔTELLERIE, RESTAURATION

Métiers de l'alimentation (2 ^{de} commune)	Dept	Ville		Établissement	Capacité d'accueil (1)	Indice d'affluence (2/1)	Candidats vœu 1			Candidats tous vœux			Taux de satisfaction (3/2)	Admis Vœu 1			Admis tous vœux			Effectif octobre 2022 *	places vacantes oct. 2022**
							G	F	Total (2)	G	F	Total		G	F	Total (3)	G	F	Total		
							14	IFS		♦	FRANCOIS RABELAIS	24		4,5	79	30	109	163	70		
76	CANTELEU		♦	GEORGES BAPTISTE	48	1,5	36	34	70	86	69	155	51%	16	20	36	21	27	48	43	5
TOTAL 2^{de} pro métiers de l'alimentation					72	2,5	115	64	179	249	139	388	27%	27	22	49	40	32	72	67	5

Métiers de l'hôtellerie - restauration 2 ^{de} commune	Dept	Ville		Établissement	Capacité d'accueil (1)	Indice d'affluence (2/1)	Candidats vœu 1			Candidats tous vœux			Taux de satisfaction (3/2)	Admis Vœu 1			Admis tous vœux			Effectif octobre 2022 *	places vacantes oct. 2022**
							G	F	Total (2)	G	F	Total		G	F	Total (3)	G	F	Total		
							14	DIVES SUR MER CEDEX		♦	JEAN JOORIS	36		0,4	11	3	14	95	50		
14	DOUVRES LA DELIVRANDE		●	NOTRE DAME DE NAZARETH	15	0,7	7	3	10	30	10	40	100%	7	3	10	15	4	19	16	0
14	IFS		♦	FRANCOIS RABELAIS	72	1,0	55	20	75	174	94	268	61%	33	13	46	50	22	72	72	0
14	LISIEUX CEDEX		♦	PAUL CORNU	24	1,1	18	8	26	82	53	135	54%	10	4	14	15	9	24	20	4
27	BERNAY CEDEX		♦	CLEMENT ADER	24	1,2	20	9	29	52	44	96	62%	12	6	18	14	10	24	22	2
27	LOUVIERS		♦	JEAN-BAPTISTE DECRETOT	48	1,0	22	26	48	94	80	174	52%	10	15	25	27	21	48	41	7
50	GRANVILLE		♦	MAURICE MARLAND	72	0,8	35	21	56	121	55	176	71%	21	19	40	42	30	72	72	0
61	LA FERTE MACE		♦	FLORA TRISTAN	36	0,7	18	8	26	56	27	83	73%	13	6	19	27	9	36	26	10
76	BARENTIN		♦	AUGUSTE BARTHOLDI	24	0,5	9	4	13	58	39	97	54%	4	3	7	16	8	24	24	0
76	CANTELEU		♦	GEORGES BAPTISTE	48	0,9	24	21	45	81	57	138	78%	19	16	35	26	22	48	46	2
76	LE HAVRE		♦	JULES LE CESNE	48	1,0	29	21	50	89	79	168	64%	17	15	32	24	24	48	45	3
76	LE TREPORT		♦	LE HURLE-VENT	24	0,8	14	4	18	39	16	55	72%	11	2	13	19	5	24	18	6
76	MESNIERES EN BRAY		●	SAINT JOSEPH	30	0,5	10	5	15	12	7	19	100%	10	5	15	10	6	16	19	11
TOTAL 2^{de} pro métiers de l'hôtellerie - restauration					501	0,8	272	153	425	983	611	1594	67%	175	110	285	311	180	491	450	52

TOTAL ALIMENTATION, HÔTELLERIE, RESTAURATION					573	1,1	387	217	604	1232	750	1982	55%	202	132	334	351	212	563	517	57
SOUS-TOTAL 2^{de} pro du public					528	1,1	370	209	579	1190	733	1923	53%	185	124	309	326	202	528	482	46
SOUS-TOTAL 2^{de} pro du privé sous contrat					45	0,6	17	8	25	42	17	59	100%	17	8	25	25	10	35	35	11

Affectation en 2^{de} professionnelle

ARTS, ARTISANAT, AUDIOVISUEL

Artisanat et métiers d'art option communication visuelle plurimédia	Dept	Ville		Établissement	Capacité d'accueil (1)	Indice d'affluence (2/1)	Candidats vœu 1			Candidats tous vœux			Taux de satisfaction (3/2)	Admis Vœu 1			Admis tous vœux			Effectif octobre 2022 *	places vacantes oct. 2022**
							G	F	Total (2)	G	F	Total		G	F	Total (3)	G	F	Total		
	14	LISIEUX CEDEX	◆	PAUL CORNU	15	4,2	22	41	63	45	71	116	21%	5	8	13	6	9	15	15	0
	27	EVREUX CEDEX	◆	MODESTE LEROY	15	4,7	35	35	70	83	83	166	19%	7	6	13	7	8	15	15	0
	76	LE HAVRE	●	SAINT VINCENT DE PAUL	32	1,4	20	25	45	25	38	63	71%	17	15	32	17	15	32	44	0
TOTAL 2^{de} pro artisanat et métiers d'art option communication visuelle plurimédia					62	2,9	77	101	178	153	192	345	33%	29	29	58	30	32	62	74	0

Artisanat et métiers d'art option marchandisage visuel	Dept	Ville		Établissement	Capacité d'accueil (1)	Indice d'affluence (2/1)	Candidats vœu 1			Candidats tous vœux			Taux de satisfaction (3/2)	Admis Vœu 1			Admis tous vœux			Effectif octobre 2022 *	places vacantes oct. 2022**
							G	F	Total (2)	G	F	Total		G	F	Total (3)	G	F	Total		
	14	CAEN CEDEX 1	◆	VICTOR LEPINE	12	1,9	4	19	23	9	50	59	39%	0	9	9	0	12	12	12	0
TOTAL 2^{de} pro artisanat et métiers d'art option marchandisage visuel					12	1,9	4	19	23	9	50	59	39%	0	9	9	0	12	12	12	0

Photographie	Dept	Ville		Établissement	Capacité d'accueil (1)	Indice d'affluence (2/1)	Candidats vœu 1			Candidats tous vœux			Taux de satisfaction (3/2)	Admis Vœu 1			Admis tous vœux			Effectif octobre 2022 *	places vacantes oct. 2022**
							G	F	Total (2)	G	F	Total		G	F	Total (3)	G	F	Total		
	76	LE HAVRE	●	SAINT VINCENT DE PAUL	30	0,6	5	12	17	8	21	29	100%	5	12	17	6	15	21	21	9
TOTAL 2^{de} pro photographie					30	0,6	5	12	17	8	21	29	100%	5	12	17	6	15	21	21	9

TOTAL ARTS, ARTISANAT, AUDIOVISUEL					104	2,1	86	132	218	170	263	433	39%	34	50	84	36	59	95	107	9
SOUS-TOTAL 2^{de} pro du public					42	3,7	61	95	156	137	204	341	22%	12	23	35	13	29	42	42	0
SOUS-TOTAL 2^{de} pro du privé sous contrat					62	1,0	25	37	62	33	59	92	79%	22	27	49	23	30	53	65	9

AUTOMOBILE, ENGINES

Métiers de la maintenance des matériels et des véhicules 2de commune	Dept	Ville		Établissement	Capacité d'accueil (1)	Indice d'affluence (2/1)	Candidats vœu 1			Candidats tous vœux			Taux de satisfaction (3/2)	Admis Vœu 1			Admis tous vœux			Effectif octobre 2022 *	places vacantes oct. 2022**
							G	F	Total (2)	G	F	Total		G	F	Total (3)	G	F	Total		
	14	CAEN CEDEX 1	●	INSTITUT LEMONNIER	20	1,8	36	0	36	95	3	98	81%	29	0	29	31	0	31	30	0
	14	MONDEVILLE CEDEX	◆	JULES VERNE	40	1,8	70	1	71	225	6	231	25%	18	0	18	40	0	40	39	1
	27	EVREUX CEDEX	◆	MODESTE LEROY	20	2,9	54	3	57	137	9	146	21%	11	1	12	18	2	20	19	1
	27	LE NEUBOURG	◆	DU NEUBOURG	18	1,3	24	0	24	66	1	67	58%	14	0	14	18	0	18	17	1
	27	LES ANDELYS	◆	JEAN MOULIN	20	1,6	31	0	31	77	0	77	48%	15	0	15	20	0	20	22	0
	27	PONT AUDEMER	◆	RISLE-SEINE	20	1,9	36	2	38	93	3	96	42%	14	2	16	18	2	20	18	2
	50	CHERBOURG EN COTENTIN	◆	SAUXMARAIS	24	1,3	28	2	30	99	8	107	63%	18	1	19	23	1	24	23	1
	50	GRANVILLE CEDEX	◆	JULLIOT DE LA MORANDIERE	20	1,7	32	1	33	109	3	112	39%	13	0	13	20	0	20	20	0
	50	ST HILAIRE DU HARCQUET	◆	CLAUDE LEHEC	80	0,9	68	4	72	139	7	146	82%	56	3	59	77	3	80	64	16
	61	ALENCON CEDEX	◆	MARCEL MEZEN	48	1,0	46	3	49	132	8	140	67%	31	2	33	46	2	48	43	5
	61	GIEL COURTEILLES	●	GIEL DON BOSCO	24	0,7	15	1	16	29	2	31	100%	15	1	16	18	1	19	28	0
	76	DIEPPE CEDEX	◆	EMULATION DIEPPOISE	24	1,4	30	3	33	97	7	104	24%	7	1	8	21	3	24	20	4
	76	LE HAVRE	◆	ANTOINE-LAURENT LAVOISIER	60	1,1	65	2	67	209	10	219	51%	34	0	34	59	1	60	57	3
	76	OFFRANVILLE	◆	JEAN ROSTAND	50	0,5	24	0	24	70	5	75	100%	24	0	24	43	3	46	32	18
	76	SOTTEVILLE LES ROUEN	◆	MARCEL SEMBAT	30	2,8	81	2	83	222	6	228	24%	19	1	20	29	1	30	29	1
TOTAL 2^{de} pro métiers de la maintenance des matériels et des véhicules					498	1,3	640	24	664	1799	78	1877	50%	318	12	330	481	19	500	461	53

SOUS-TOTAL 2^{de} pro du public					454	1,3	589	23	612	1675	73	1748	47%	274	11	285	432	18	450	403	53
SOUS-TOTAL 2^{de} pro du privé sous contrat					44	1,2	51	1	52	124	5	129	87%	44	1	45	49	1	50	58	0

Affectation en 2^{de} professionnelle

BÂTIMENT, TRAVAUX PUBLICS

	Dept	Ville		Établissement	Capacité d'accueil (1)	Indice d'affluence (2/1)	Candidats vœu 1			Candidats tous vœux			Taux de satisfaction (3/2)	Admis Vœu 1			Admis tous vœux			Effectif octobre 2022 *	places vacantes oct. 2022**
							G	F	Total (2)	G	F	Total		G	F	Total (3)	G	F	Total		
Métiers des études et de la modélisation numérique du bâtiment 2de commune	14	CAEN CEDEX 5	◆	LAPLACE - DUMONT D'URVILLE	24	1,2	24	4	28	58	12	70	79%	18	4	22	19	5	24	24	0
	27	EVREUX CEDEX	◆	AUGUSTIN HEBERT	15	0,7	9	2	11	41	9	50	82%	7	2	9	11	4	15	16	0
	50	CHERBOURG EN COTENTIN	●	INGENIEUR CACHIN	17	0,5	7	1	8	18	3	21	100%	7	1	8	11	2	13	18	0
	50	COUTANCES	◆	THOMAS PESQUET	24	1,2	19	10	29	42	23	65	66%	12	7	19	15	9	24	22	2
	61	ARGENTAN	◆	MEZERAY-GABRIEL	20	0,9	16	2	18	35	4	39	89%	14	2	16	17	3	20	20	0
	61	GIEL COURTEILLES	●	GIEL DON BOSCO	15	1,1	6	11	17	13	15	28	94%	5	11	16	7	12	19	18	0
	76	GRAND COURONNE	◆	FERNAND LEGER	15	0,3	4	1	5	25	1	26	100%	4	1	5	7	1	8	7	8
	76	LE HAVRE	◆	SCHUMAN-PERRET	30	1,0	21	10	31	77	26	103	81%	17	8	25	19	11	30	29	1
	76	ST ETIENNE DU ROUVRAY	◆	LE CORBUSIER	30	0,4	9	2	11	40	7	47	100%	9	2	11	14	5	19	16	14
TOTAL 2^{de} pro métiers des études et de la modélisation numérique du bâtiment					190	0,8	115	43	158	349	100	449	83%	93	38	131	120	52	172	170	25
Métiers de la construction durable du bâtiment et des travaux publics 2de commune	14	CAEN CEDEX 5	◆	LAPLACE - DUMONT D'URVILLE	36	1,6	56	0	56	145	8	153	43%	24	0	24	35	1	36	34	2
	14	DIVES SUR MER CEDEX	◆	JEAN JOORIS	12	0,4	5	0	5	28	1	29	80%	4	0	4	12	0	12	8	4
	14	LISIEUX CEDEX	●	VICTORINE MAGNE	15	0,2	1	2	3	2	2	4	100%	1	2	3	1	2	3	10	5
	27	EVREUX CEDEX	◆	AUGUSTIN HEBERT	30	0,9	20	7	27	96	17	113	63%	11	6	17	21	9	30	29	1
	50	COUTANCES	◆	THOMAS PESQUET	24	1,1	21	5	26	65	13	78	50%	11	2	13	21	3	24	15	9
	76	GRAND COURONNE	◆	FERNAND LEGER	15	1,0	15	0	15	82	3	85	73%	11	0	11	15	0	15	17	0
	76	LE HAVRE	◆	SCHUMAN-PERRET	15	1,5	22	0	22	94	5	99	50%	11	0	11	15	0	15	15	0
	76	LE MESNIL ESNARD	●	LA CHATAIGNERAIE	15	1,0	14	1	15	19	1	20	100%	14	1	15	14	1	15	15	0
	76	MAROMME CEDEX	◆	BERNARD PALISSY	30	0,6	17	0	17	62	6	68	100%	17	0	17	29	1	30	24	6
	76	ST ETIENNE DU ROUVRAY	◆	LE CORBUSIER	45	0,8	37	1	38	139	9	148	74%	27	1	28	44	1	45	42	3
TOTAL 2^{de} pro métiers de la construction durable du bâtiment et des travaux publics					237	0,9	208	16	224	732	65	797	64%	131	12	143	207	18	225	209	30
TOTAL BÂTIMENT, TRAVAUX PUBLICS					427	0,9	323	59	382	1081	165	1246	72%	224	50	274	327	70	397	379	55
SOUS-TOTAL 2^{de} pro du public					365	0,9	295	44	339	1029	144	1173	68%	197	35	232	294	53	347	318	50
SOUS-TOTAL 2^{de} pro du privé sous contrat					62	0,7	28	15	43	52	21	73	98%	27	15	42	33	17	50	61	5

Affectation en 2^{de} professionnelle

BOIS, AMEUBLEMENT

	Dept	Ville		Établissement	Capacité d'accueil (1)	Indice d'affluence (2/1)	Candidats vœu 1			Candidats tous vœux			Taux de satisfaction (3/2)	Admis Vœu 1			Admis tous vœux			Effectif octobre 2022 *	places vacantes oct. 2022**
							G	F	Total (2)	G	F	Total		G	F	Total (3)	G	F	Total		
							Métiers de l'agencement, de la menuiserie et de l'ameublement 2de commune	14	CAEN CEDEX 1	●	INSTITUT LEMONNIER	19		1,7	31	1	32	57	5		
	14	CAEN CEDEX 5	◆	LAPLACE - DUMONT D'URVILLE	24	1,2	27	1	28	100	10	110	57%	15	1	16	22	2	24	23	1
	27	BRIONNE	◆	AUGUSTIN BOISMARD	30	0,6	17	0	17	42	5	47	100%	17	0	17	24	0	24	19	11
	50	COUTANCES	◆	THOMAS PESQUET	27	1,3	13	21	34	63	36	99	56%	6	13	19	12	15	27	27	0
	61	GIEL COURTEILLES	●	GIEL DON BOSCO	9	0,3	3	0	3	6	0	6	100%	3	0	3	3	0	3	8	1
	61	LA FERTE MACE	◆	DES ANDAINES	24	0,5	9	2	11	24	3	27	100%	9	2	11	15	2	17	14	10
	61	L AIGLE CEDEX	◆	NAPOLEON	24	0,7	14	2	16	22	7	29	100%	14	2	16	15	2	17	8	16
	76	LE HAVRE	◆	SCHUMAN-PERRET	30	1,5	24	21	45	96	48	144	56%	10	15	25	14	16	30	30	0
	76	ST ETIENNE DU ROUVRAY	◆	LE CORBUSIER	30	0,7	19	1	20	78	7	85	80%	15	1	16	29	1	30	23	7
TOTAL 2^{de} pro métiers de l'agencement, de la menuiserie et de l'ameublement					217	0,9	157	49	206	488	121	609	74%	118	35	153	163	39	202	184	46

	Dept	Ville		Établissement	Capacité d'accueil (1)	Indice d'affluence (2/1)	Candidats vœu 1			Candidats tous vœux			Taux de satisfaction (3/2)	Admis Vœu 1			Admis tous vœux			Effectif octobre 2022 *	places vacantes oct. 2022**
							G	F	Total (2)	G	F	Total		G	F	Total (3)	G	F	Total		
							Technicien constructeur bois	14	HONFLEUR	◆	ALBERT SOREL	15		0,7	10	0	10	31	0		
	27	EVREUX CEDEX	◆	AUGUSTIN HEBERT	15	0,9	14	0	14	41	1	42	71%	10	0	10	15	0	15	14	1
	50	CHERBOURG EN COTENTIN	◆	EDMOND DOUCET	12	0,8	8	2	10	37	4	41	80%	7	1	8	11	1	12	10	2
	61	LA FERTE MACE	◆	DES ANDAINES	12	0,3	4	0	4	12	1	13	100%	4	0	4	7	0	7	5	7
	76	ENVERMEU	◆	LPA DU BOIS	30	0,6	19	0	19	50	2	52	74%	14	0	14	29	1	30	22	8
TOTAL 2^{de} pro technicien constructeur bois					84	0,7	55	2	57	171	8	179	81%	45	1	46	76	2	78	61	23

TOTAL BÂTIMENT, TRAVAUX PUBLICS					301	0,9	212	51	263	659	129	788	76%	163	36	199	239	41	280	245	69
SOUS-TOTAL 2^{de} pro du public					273	0,8	178	50	228	596	124	720	73%	131	35	166	207	40	247	205	68
SOUS-TOTAL 2^{de} pro du privé sous contrat					28	1,3	34	1	35	63	5	68	94%	32	1	33	32	1	33	40	1

CHIMIE, PHYSIQUE

	Dept	Ville		Établissement	Capacité d'accueil (1)	Indice d'affluence (2/1)	Candidats vœu 1			Candidats tous vœux			Taux de satisfaction (3/2)	Admis Vœu 1			Admis tous vœux		
							G	F	Total (2)	G	F	Total		G	F	Total (3)	G	F	Total
							Laboratoire contrôle qualité (2de pro agricole)	14	CAEN	●	AGRICOLE INSTITUT LEMONNIER	20		0,9	7	10	17	12	12
	76	YVETOT	◆	D'YVETOT	16	1,3	6	14	20	15	21	36	70%	5	9	14	6	10	16
TOTAL 2de pro laboratoire contrôle qualité (A)					36	1,0	13	24	37	27	33	60	84%	12	19	31	14	20	34

Affectation en 2^{de} professionnelle

COMMERCE, VENTE

	Dept	Ville	Établissement	Capacité d'accueil (1)	Indice d'affluence (2/1)	Candidats vœu 1			Candidats tous vœux			Taux de satisfaction (3/2)	Admis Vœu 1			Admis tous vœux			Effectif octobre 2022 *	places vacantes oct. 2022**	
						G	F	Total (2)	G	F	Total		G	F	Total (3)	G	F	Total			
	14	BAYEUX CEDEX	◆	ARCISSE DE CAUMONT	32	1,3	16	24	40	75	112	187	50%	8	12	20	14	18	32	31	1
	14	CAEN CEDEX 2	●	SAINTE URSULE	90	0,7	35	32	67	84	89	173	81%	26	28	54	29	35	64	93	0
	14	CAEN CEDEX 5	◆	CAMILLE CLAUDEL	75	1,7	60	69	129	175	294	469	36%	16	30	46	24	51	75	69	6
	14	IFS	◆	FRANCOIS RABELAIS	24	1,2	8	21	29	50	143	193	62%	5	13	18	6	18	24	24	0
	14	LISIEUX	●	LES ROSIERS	50	0,8	24	16	40	41	37	78	100%	24	16	40	26	23	49	52	0
	27	BERNAY CEDEX	◆	CLEMENT ADER	32	1,2	15	24	39	50	77	127	54%	8	13	21	12	20	32	32	0
	27	EVREUX	●	NOTRE DAME - SAINT FRANÇOIS	64	0,4	12	11	23	42	26	68	100%	12	11	23	28	17	45	47	17
	27	EVREUX CEDEX	◆	ARISTIDE BRIAND	64	2,2	68	74	142	170	220	390	37%	22	30	52	27	37	64	64	0
	27	GISORS	◆	LOUISE MICHEL	32	1,6	23	29	52	55	61	116	50%	9	17	26	11	21	32	31	1
	27	LOUVIERS	◆	JEAN-BAPTISTE DECRETOT	48	1,1	22	32	54	75	120	195	50%	11	16	27	16	32	48	45	3
	27	PONT AUDEMER	●	SAINTE OUEEN	32	0,4	4	8	12	11	16	27	100%	4	8	12	6	12	18	21	11
	27	PONT AUDEMER	◆	RISLE-SEINE	32	1,5	21	26	47	54	70	124	43%	9	11	20	16	16	32	31	1
	27	VERNON	●	SAINTE AGNES	32	0,8	11	13	24	20	26	46	100%	11	13	24	11	13	24	29	3
	27	VERNON CEDEX	◆	GEORGES DUMEZIL	64	1,3	40	40	80	88	106	194	60%	17	31	48	20	44	64	66	0
	50	AGNEAUX	●	INSTITUT SAINT LO	18	0,8	5	10	15	26	26	52	100%	5	10	15	9	12	21	27	0
	50	AVRANCHES CEDEX	●	NOTRE DAME DE LA PROVIDENCE	31	1,3	25	15	40	43	33	76	70%	19	9	28	19	12	31	27	4
	50	CHERBOURG EN COTENTIN	●	THOMAS HELYE	18	1,3	12	11	23	27	38	65	91%	11	10	21	12	10	22	24	0
	50	CHERBOURG EN COTENTIN	◆	SAUXMARAIS	66	1,0	21	43	64	67	147	214	66%	13	29	42	18	48	66	63	3
	50	ST LO CEDEX	◆	CURIE-COROT	54	2,0	49	60	109	117	164	281	35%	17	21	38	21	33	54	50	4
	61	ALENCON CEDEX	◆	NAVARRÉ LECLERC	46	1,4	34	32	66	74	93	167	56%	17	20	37	22	24	46	39	7
	61	ARGENTAN	◆	MEZERAY-GABRIEL	24	2,0	17	31	48	60	76	136	50%	7	17	24	7	17	24	25	0
	61	ARGENTAN CEDEX	●	JEANNE D ARC	29	0,3	3	7	10	13	21	34	100%	3	7	10	4	8	12	17	12
	61	FLERS CEDEX	●	SAINTE THOMAS D'AQUIN	18	1,0	11	7	18	25	19	44	94%	10	7	17	12	8	20	27	0
	61	FLERS CEDEX	◆	JEAN GUEHENNO	36	1,5	30	25	55	64	62	126	49%	13	14	27	18	18	36	34	2
	61	MORTAGNE AU PERCHE	◆	JEAN MONNET	32	0,7	4	19	23	23	47	70	78%	2	16	18	6	26	32	21	11
	76	BARENTIN	◆	AUGUSTE BARTHOLDI	32	1,2	8	29	37	37	80	117	62%	5	18	23	6	26	32	32	0
	76	BOLBEC	◆	PIERRE ET MARIE CURIE	64	0,9	26	34	60	55	94	149	80%	22	26	48	25	39	64	64	0
	76	DIEPPE	◆	DU GOLF	32	1,6	15	35	50	58	119	177	56%	8	20	28	9	23	32	32	0
	76	ELBEUF	●	NOTRE-DAME	32	0,3	5	6	11	26	26	52	100%	5	6	11	7	6	13	30	2
	76	ELBEUF CEDEX	◆	FERDINAND BUISSON	48	2,0	40	54	94	102	115	217	38%	11	25	36	14	34	48	47	1
	76	FECAMP CEDEX	◆	DESCARTES	32	1,3	15	27	42	39	64	103	55%	6	17	23	8	24	32	32	0
	76	FORGES LES EAUX	◆	EDOUARD DELAMARE DEBOUTTEVILLE	32	1,6	21	31	52	36	62	98	58%	10	20	30	10	22	32	31	1
	76	LE GRAND QUEVILLY CEDEX	◆	VAL DE SEINE	32	2,2	28	41	69	119	196	315	36%	10	15	25	11	21	32	30	2
	76	LE HAVRE	●	SAINTE VINCENT DE PAUL	64	0,3	9	12	21	16	35	51	100%	9	12	21	11	17	28	37	27
	76	LE HAVRE	◆	JULES LE CESNE	32	1,3	18	25	43	78	180	258	51%	8	14	22	11	21	32	32	0
	76	LE HAVRE CEDEX	◆	FRANCOISE DE GRACE	32	1,2	11	28	39	54	171	225	56%	7	15	22	9	23	32	30	2
	76	LE PETIT QUEVILLY CEDEX	◆	ELISA LEMONNIER	32	1,0	11	21	32	119	213	332	50%	4	12	16	7	25	32	32	0
	76	LE TREPORT	◆	LE HURLE-VENT	32	0,9	15	15	30	29	55	84	67%	11	9	20	12	20	32	31	1
	76	MAROMME CEDEX	◆	BERNARD PALISSY	30	1,6	17	31	48	95	170	265	58%	9	19	28	9	21	30	30	0
	76	ROUEN CEDEX	●	PROVIDENCE SAINTE THERESE	64	0,8	27	25	52	44	58	102	92%	25	23	48	26	26	52	65	0
	76	ROUEN CEDEX	◆	GUSTAVE FLAUBERT	90	1,5	61	72	133	189	253	442	57%	41	35	76	47	43	90	90	0
	TOTAL 2NDPRO MET. RELATION CLIENT 2NDE COMMUNE				1723	1,2	897	1165	2062	2625	4014	6639	57%	490	695	1185	616	964	1580	1634	122

Métiers de la relation client
2de commune

Affectation en 2^{de} professionnelle

Technicien conseil vente en alimentation (produits alimentaires et boissons) (2de agricole)	Dept	Ville		Établissement	Capacité d'accueil (1)	Indice d'affluence (2/1)	Candidats vœu 1			Candidats tous vœux			Taux de satisfaction (3/2)	Admis Vœu 1			Admis tous vœux		
							G	F	Total (2)	G	F	Total		G	F	Total (3)	G	F	Total
							27	PONT AUDEMER CEDEX	●	TOURVILLE - PONT AUDEMER	25	0,1		2	1	3	2	1	3
50	PERCY EN NORMANDIE	●	DE PERCY	25	0,2	3	3	6	5	6	11	83%	3	2	5	3	3	6	
61	MORTAGNE AU PERCHE	●	DE MORTAGNE - FILLES	30	0,1	2	2	4	2	4	6	100%	2	2	4	2	3	5	
TOTAL 2^{de} pro technicien conseil vente en alimentation (A)					80	0,2	7	6	13	9	11	20	92%	7	5	12	7	7	14

Technicien conseil vente univers jardinerie (2de pro agricole)	Dept	Ville		Établissement	Capacité d'accueil (1)	Indice d'affluence (2/1)	Candidats vœu 1			Candidats tous vœux			Taux de satisfaction (3/2)	Admis Vœu 1			Admis tous vœux		
							G	F	Total (2)	G	F	Total		G	F	Total (3)	G	F	Total
							14	CAEN	●	AGRICOLE INSTITUT LEMONNIER	16	0,6		3	7	10	6	12	18
50	COUTANCES	◆	DE COUTANCES	17	0,3	5	0	5	13	5	18	100%	5	0	5	9	1	10	
TOTAL 2^{de} pro technicien conseil vente univers jardinerie (A)					33	0,5	8	7	15	19	17	36	93%	8	6	14	12	7	19

Technicien conseil vente en animalerie (2de pro agricole)	Dept	Ville		Établissement	Capacité d'accueil (1)	Indice d'affluence (2/1)	Candidats vœu 1			Candidats tous vœux			Taux de satisfaction (3/2)	Admis Vœu 1			Admis tous vœux		
							G	F	Total (2)	G	F	Total		G	F	Total (3)	G	F	Total
							61	MORTAGNE AU PERCHE	●	DE MORTAGNE - GARCONS	80	0,1		4	7	11	5	11	16
TOTAL 2^{de} pro technicien conseil vente en animalerie (A)					80	0,1	4	7	11	5	11	16	91%	4	6	10	4	6	10

TOTAL COMMERCE, VENTE					1916	1,1	916	1185	2101	2658	4053	6711	58%	509	712	1221	639	984	1623
SOUS-TOTAL 2^{de} pro du public					1198	1,4	719	992	1711	2220	3569	5789	51%	331	535	866	425	766	1191
SOUS-TOTAL 2^{de} pro du privé sous contrat					718	0,5	197	193	390	438	484	922	91%	178	177	355	214	218	432

ÉLECTRICITÉ, ÉLECTRONIQUE, ÉNERGIE

Métiers des transitions numérique et énergétique 2de commune	Dept	Ville		Établissement	Capacité d'accueil (1)	Indice d'affluence (2/1)	Candidats vœu 1			Candidats tous vœux			Taux de satisfaction (3/2)	Admis Vœu 1			Admis tous vœux			Effectif octobre 2022 *	places vacantes oct. 2022**
							G	F	Total (2)	G	F	Total		G	F	Total (3)	G	F	Total		
							14	BAYEUX CEDEX	◆	ARCISSE DE CAUMONT	24	0,8		19	0	19	61	2	63		
14	CAEN CEDEX 1	●	INSTITUT LEMONNIER	54	0,6	33	1	34	68	1	69	100%	33	1	34	36	1	37	43	11	
14	CAEN CEDEX 5	◆	LAPLACE - DUMONT D'URVILLE	48	1,2	55	1	56	178	3	181	70%	38	1	39	47	1	48	48	0	
14	CONDE EN NORMANDIE	◆	CHARLES TELLIER	48	1,4	67	1	68	154	2	156	65%	43	1	44	47	1	48	48	0	
14	DIVES SUR MER CEDEX	◆	JEAN JOORIS	24	0,4	9	1	10	49	1	50	100%	9	1	10	14	1	15	17	7	
14	FALAISE	◆	GUILLAUME LE CONQUERANT	12	1,3	15	0	15	58	0	58	73%	11	0	11	12	0	12	13	0	
14	LISIEUX CEDEX	◆	PAUL CORNU	24	1,3	30	1	31	64	4	68	71%	21	1	22	23	1	24	23	1	
14	MONDEVILLE CEDEX	◆	JULES VERNE	24	0,8	17	1	18	120	1	121	67%	11	1	12	23	1	24	20	4	
27	BERNAY CEDEX	◆	CLEMENT ADER	30	0,7	19	1	20	59	4	63	100%	19	1	20	29	1	30	28	2	
27	EVREUX CEDEX	◆	AUGUSTIN HEBERT	60	0,4	21	0	21	116	5	121	95%	20	0	20	58	2	60	57	3	
27	EVREUX CEDEX	◆	MODESTE LEROY	30	2,1	61	1	62	160	10	170	44%	26	1	27	29	1	30	30	0	
27	GISORS	◆	LOUISE MICHEL	30	0,7	20	2	22	42	3	45	100%	20	2	22	27	3	30	29	1	
27	LES ANDELYS	◆	JEAN MOULIN	30	0,2	7	0	7	34	4	38	100%	7	0	7	10	0	10	8	22	
27	LOUVIERS	◆	LES FONTENELLES	30	1,1	29	3	32	75	8	83	72%	20	3	23	25	5	30	28	2	
27	PONT AUDEMER	◆	RISLE-SEINE	30	0,6	15	2	17	48	2	50	100%	15	2	17	25	2	27	25	5	

Affectation en 2^{de} professionnelle

	Dept	Ville		Établissement	Capacité d'accueil (1)	Indice d'affluence (2/1)	Candidats vœu 1			Candidats tous vœux			Taux de satisfaction (3/2)	Admis Vœu 1			Admis tous vœux			Effectif octobre 2022 *	places vacantes oct. 2022**
							G	F	Total (2)	G	F	Total		G	F	Total (3)	G	F	Total		
Métiers des transitions numérique et énergétique (2de commune)	50	CHERBOURG EN COTENTIN	●	INGENIEUR CACHIN	24	0,6	15	0	15	44	0	44	93%	14	0	14	18	0	18	20	4
	50	CHERBOURG EN COTENTIN	◆	ALEXIS DE TOCQUEVILLE	24	1,0	25	0	25	68	1	69	76%	19	0	19	24	0	24	23	1
	50	CHERBOURG EN COTENTIN	◆	EDMOND DOUCET	24	0,6	13	2	15	61	5	66	93%	12	2	14	22	2	24	20	4
	50	COUTANCES	◆	THOMAS PESQUET	20	0,5	9	0	9	49	0	49	100%	9	0	9	12	0	12	9	11
	50	GRANVILLE CEDEX	◆	JULLIOT DE LA MORANDIERE	48	0,7	33	0	33	96	1	97	100%	33	0	33	42	0	42	36	12
	50	ST LO CEDEX	◆	CURIE-COROT	72	0,7	50	0	50	150	1	151	100%	50	0	50	65	0	65	59	13
	61	ARGENTAN	◆	MEZERAY-GABRIEL	28	0,6	17	0	17	56	2	58	100%	17	0	17	27	1	28	18	10
	61	FLERS CEDEX	◆	JEAN GUEHENNO	15	0,9	13	0	13	40	2	42	92%	12	0	12	15	0	15	15	0
	61	GIEL COURTEILLES	●	GIEL DON BOSCO	6	0,5	2	1	3	2	1	3	100%	2	1	3	2	1	3	8	0
	61	LA FERTE MACE	◆	FLORA TRISTAN	15	0,8	12	0	12	42	2	44	92%	11	0	11	14	1	15	10	5
	61	L AIGLE CEDEX	◆	NAPOLEON	16	1,2	19	0	19	43	2	45	79%	15	0	15	16	0	16	15	1
	76	BARENTIN	◆	AUGUSTE BARTHOLDI	30	0,6	18	1	19	73	6	79	100%	18	1	19	25	1	26	24	6
	76	BOLBEC	◆	PIERRE DE COUBERTIN	30	0,8	20	3	23	72	6	78	91%	18	3	21	27	3	30	26	4
	76	DIEPPE CEDEX	◆	EMULATION DIEPPOISE	15	1,3	19	0	19	89	2	91	63%	12	0	12	15	0	15	12	3
	76	ELBEUF	●	NOTRE-DAME	15	0,5	7	0	7	18	1	19	86%	6	0	6	7	0	7	10	5
	76	FECAMP CEDEX	◆	DESCARTES	30	0,6	17	0	17	59	3	62	100%	17	0	17	25	1	26	19	11
	76	LE HAVRE	◆	SCHUMAN-PERRET	60	0,6	37	0	37	147	0	147	86%	32	0	32	60	0	60	55	5
	76	LE HAVRE CEDEX	◆	JULES SIEGFRIED	45	1,0	42	1	43	123	3	126	81%	35	0	35	45	0	45	45	0
	76	LE MESNIL ESNARD	●	LA CHATAIGNERAIE	90	0,6	52	1	53	80	1	81	100%	52	1	53	56	1	57	72	18
	76	NEUFCHATEL EN BRAY	◆	GEORGES BRASSENS	30	0,7	19	2	21	60	4	64	100%	19	2	21	26	2	28	23	7
	76	ROUEN CEDEX	◆	DES 4 CANTONS - GRIEU	72	0,6	38	2	40	147	9	156	100%	38	2	40	67	5	72	72	0
	76	SOTTEVILLE LES ROUEN	◆	MARCEL SEMBAT	60	1,4	84	2	86	237	10	247	56%	46	2	48	57	3	60	60	0
	76	STE ADRESSE	●	JEANNE D'ARC	30	0,5	15	1	16	25	2	27	94%	15	0	15	15	0	15	24	6
	76	ST ETIENNE DU ROUVRAY	◆	LE CORBUSIER	30	0,5	16	0	16	97	2	99	94%	15	0	15	30	0	30	26	4
	76	YVETOT CEDEX	◆	RAYMOND QUENEAU	60	0,7	41	3	44	88	4	92	98%	40	3	43	51	3	54	47	13
	TOTAL 2^{de} pro Métiers des transitions numérique et énergétique					1387	0,8	1050	34	1084	3252	120	3372	83%	867	32	899	1191	45	1236	1187
SOUS-TOTAL 2^{de} pro du public					1168	0,8	926	30	956	3015	114	3129	81%	745	29	774	1057	42	1099	1010	159
SOUS-TOTAL 2^{de} pro du privé sous contrat					219	0,6	124	4	128	237	6	243	98%	122	3	125	134	3	137	177	44

Affectation en 2^{de} professionnelle

GESTION ADMINISTRATION

	Dept	Ville		Établissement	Capacité d'accueil (1)	Indice d'affluence (2/1)	Candidats vœu 1			Candidats tous vœux			Taux de satisfaction (3/2)	Admis Vœu 1			Admis tous vœux			Effectif octobre 2022 *	places vacantes oct. 2022**
							G	F	Total (2)	G	F	Total		G	F	Total (3)	G	F	Total		
	14	BAYEUX CEDEX	♦	ARCISSE DE CAUMONT	18	0,2	1	2	3	29	22	51	100%	1	2	3	9	9	18	12	6
	14	CAEN CEDEX 1	♦	VICTOR LEPINE	48	0,9	11	31	42	48	106	154	67%	5	23	28	9	39	48	48	0
	14	CAEN CEDEX 2	●	SAINTE URSULE	43	0,7	12	19	31	30	30	60	61%	6	13	19	8	16	24	39	4
	14	HONFLEUR	♦	ALBERT SOREL	24	0,5	10	2	12	23	10	33	100%	10	2	12	13	3	16	17	7
	14	LES MOUTIERS EN CINGLAIS	●	DES MOUTIER EN CINGLAIS	25	0,0	0	1	1	0	3	3	100%	0	1	1	0	2	2	4	21
	14	LISIEUX	●	LES ROSIERS	21	0,2	0	4	4	4	7	11	100%	0	4	4	1	4	5	16	5
	14	VIRE NORMANDIE	♦	JEAN MERMOZ	48	0,4	14	6	20	39	38	77	100%	14	6	20	19	17	36	34	14
	27	EVREUX	●	NOTRE DAME - SAINT FRANÇOIS	16	0,4	1	5	6	10	13	23	100%	1	5	6	6	6	12	28	0
	27	EVREUX CEDEX	♦	ARISTIDE BRIAND	64	1,1	33	36	69	119	122	241	49%	16	18	34	31	33	64	64	0
	27	GISORS	♦	LOUISE MICHEL	32	0,4	7	7	14	22	25	47	100%	7	7	14	14	11	25	32	0
	27	LES ANDELYS	♦	JEAN MOULIN	32	0,5	8	8	16	16	23	39	100%	8	8	16	11	15	26	22	10
	27	PONT AUDEMER	♦	RISLE-SEINE	32	0,3	2	8	10	20	32	52	100%	2	8	10	9	20	29	30	2
	27	VERNEUIL D AVRE ET D ITON	♦	PORTE DE NORMANDIE	32	0,8	8	16	24	17	42	59	83%	6	14	20	8	24	32	32	0
	50	CARENTAN LES MARAIS	●	INSTITUTION NOTRE DAME	18	0,6	8	2	10	17	4	21	90%	8	1	9	8	1	9	18	0
	50	CHERBOURG EN COTENTIN	●	THOMAS HELYE	14	0,6	2	6	8	5	11	16	100%	2	6	8	3	7	10	15	0
	50	CHERBOURG EN COTENTIN	♦	EDMOND DOUCET	32	0,9	12	16	28	31	52	83	79%	10	12	22	12	20	32	32	0
	50	COUTANCES	♦	THOMAS PESQUET	22	0,6	7	7	14	24	37	61	100%	7	7	14	8	14	22	18	4
	50	ST LO CEDEX	♦	CURIE-COROT	32	0,5	6	9	15	35	46	81	100%	6	9	15	9	20	29	27	5
	61	ALENCON CEDEX	●	ST FRANCOIS DE SALES	13	0,4	2	3	5	5	5	10	100%	2	3	5	2	3	5	8	5
	61	ALENCON CEDEX	♦	MARCEL MEZEN	15	0,7	10	0	10	38	9	47	70%	7	0	7	14	1	15	14	1
	61	ALENCON CEDEX	♦	NAVARRÉ LECLERC	18	0,3	3	3	6	19	19	38	100%	3	3	6	8	6	14	9	9
	61	ARGENTAN	♦	MEZERAY-GABRIEL	21	0,5	1	10	11	19	26	45	82%	1	8	9	6	15	21	22	0
	76	BOLBEC	♦	PIERRE ET MARIE CURIE	32	0,5	3	12	15	17	44	61	100%	3	12	15	5	24	29	29	3
	76	DIEPPE	♦	DU GOLF	64	0,6	17	19	36	56	65	121	100%	17	19	36	31	33	64	62	2
	76	ELBEUF	●	NOTRE-DAME	16	0,5	3	5	8	7	13	20	88%	2	5	7	2	6	8	19	0
	76	LE GRAND QUEVILLY CEDEX	♦	VAL DE SEINE	32	1,6	19	32	51	87	118	205	39%	6	14	20	12	20	32	31	1
	76	LE HAVRE	●	SAINTE VINCENT DE PAUL	16	0,4	5	2	7	12	4	16	100%	5	2	7	6	2	8	12	4
	76	LE HAVRE	♦	ANTOINE-LAURENT LAVOISIER	32	0,7	16	5	21	115	33	148	57%	10	2	12	27	5	32	31	1
	76	LE HAVRE	♦	PORTE OCEANE	32	1,7	14	39	53	52	136	188	53%	6	22	28	7	25	32	32	0
	76	LE HAVRE CEDEX	♦	CLAUDE MONET	32	1,2	9	30	39	47	120	167	67%	9	17	26	12	20	32	32	0
	76	LE TREPORT	♦	LE HURLE-VENT	18	0,3	0	6	6	8	26	34	100%	0	6	6	1	9	10	10	8
	76	MAROMME CEDEX	♦	BERNARD PALISSY	30	0,9	9	19	28	33	76	109	68%	5	14	19	8	22	30	30	0
	76	NEUFCHATEL EN BRAY	♦	GEORGES BRASSENS	32	0,4	4	10	14	16	35	51	100%	4	10	14	7	15	22	20	12
	76	ROUEN	●	LES TOURELLES	32	0,8	7	17	24	14	26	40	88%	7	14	21	8	16	24	33	0
	76	ROUEN CEDEX	●	PROVIDENCE SAINTE THERESE	32	0,3	8	3	11	20	11	31	82%	7	2	9	8	2	10	24	8
	76	STE ADRESSE	●	JEANNE D'ARC	32	0,7	12	9	21	17	19	36	81%	10	7	17	10	8	18	31	1
	76	ST ETIENNE DU ROUVRAY	♦	LE CORBUSIER	30	0,7	17	3	20	60	33	93	65%	11	2	13	21	9	30	31	0
	76	YVETOT CEDEX	♦	RAYMOND QUENEAU	32	0,8	5	21	26	24	60	84	100%	5	21	26	7	24	31	30	2
TOTAL 2^{de} pro métiers de la gestion administration, transport et logistique					1114	0,7	306	433	739	1155	1501	2656	76%	229	329	558	380	526	906	998	135
SOUS-TOTAL 2^{de} pro du public					836	0,7	246	357	603	1014	1355	2369	74%	179	266	445	318	453	771	751	87
SOUS-TOTAL 2^{de} pro du privé sous contrat					278	0,5	60	76	136	141	146	287	83%	50	63	113	62	73	135	247	48

Métiers de la gestion
administration, transport et
logistique
2de commune

Affectation en 2^{de} professionnelle

HYGIÈNE ET SÉCURITÉ

Gestion des pollutions et protection de l'environnement	Dept	Ville		Établissement	Capacité d'accueil (1)	Indice d'affluence (2/1)	Candidats vœu 1			Candidats tous vœux			Taux de satisfaction (3/2)	Admis Vœu 1			Admis tous vœux			Effectif octobre 2022 *	places vacantes oct. 2022**
							G	F	Total (2)	G	F	Total		G	F	Total (3)	G	F	Total		
	76	GRAND COURONNE	◆	FERNAND LEGER	15	0,1	2	0	2	6	2	8	100%	2	0	2	4	0	4	6	9
TOTAL 2^{de} pro gestion des pollutions et protection de l'environnement					15	0,1	2	0	2	6	2	8	100%	2	0	2	4	0	4	6	9

Hygiène, propreté, stérilisation	Dept	Ville		Établissement	Capacité d'accueil (1)	Indice d'affluence (2/1)	Candidats vœu 1			Candidats tous vœux			Taux de satisfaction (3/2)	Admis Vœu 1			Admis tous vœux			Effectif octobre 2022 *	places vacantes oct. 2022**
							G	F	Total (2)	G	F	Total		G	F	Total (3)	G	F	Total		
	14	DIVES SUR MER CEDEX	◆	JEAN JOORIS	12	0,3	0	3	3	3	11	14	100%	0	3	3	2	5	7	5	7
	50	COUTANCES	◆	THOMAS PESQUET	10	0,3	1	2	3	3	8	11	100%	1	2	3	1	4	5	7	3
	61	FLERS CEDEX	◆	JEAN GUEHENNO	9	0,4	1	3	4	3	8	11	100%	1	3	4	3	4	7	7	2
	76	DIEPPE	◆	DU GOLF	30	0,3	0	10	10	2	42	44	100%	0	10	10	0	22	22	13	17
	76	LE HAVRE CEDEX	◆	FRANCOISE DE GRACE	15	0,4	0	6	6	1	49	50	83%	0	5	5	0	15	15	6	9
	76	MAROMME CEDEX	◆	BERNARD PALISSY	15	0,4	1	5	6	2	31	33	83%	1	4	5	1	14	15	16	0
	76	YVETOT CEDEX	◆	RAYMOND QUENEAU	15	0,4	0	6	6	3	14	17	100%	0	6	6	0	8	8	19	0
TOTAL 2^{de} pro hygiène, propreté, stérilisation					106	0,4	3	35	38	17	163	180	95%	3	33	36	7	72	79	73	38

Métiers de la sécurité	Dept	Ville		Établissement	Capacité d'accueil (1)	Indice d'affluence (2/1)	Candidats vœu 1			Candidats tous vœux			Taux de satisfaction (3/2)	Admis Vœu 1			Admis tous vœux			Effectif octobre 2022 *	places vacantes oct. 2022**
							G	F	Total (2)	G	F	Total		G	F	Total (3)	G	F	Total		
	14	DEAUVILLE	●	SAINT-JOSEPH	15	0,9	8	6	14	23	13	36	71%	5	5	10	7	5	12	17	0
	14	VIRE NORMANDIE	◆	JEAN MERMOZ	18	5,6	62	38	100	119	72	191	15%	9	6	15	12	6	18	18	0
	27	EVREUX CEDEX	◆	ARISTIDE BRIAND	15	5,7	58	27	85	151	70	221	16%	9	5	14	10	5	15	15	0
	50	AGNEAUX	●	INSTITUT SAINT LO	24	1,5	22	14	36	35	24	59	53%	13	6	19	15	7	22	24	0
	61	ALENCON CEDEX	●	ST FRANCOIS DE SALES	16	1,1	13	4	17	27	12	39	76%	9	4	13	10	4	14	18	0
	76	LE HAVRE CEDEX	◆	CLAUDE MONET	16	4,4	39	32	71	91	65	156	15%	4	7	11	8	8	16	16	0
	76	ROUEN CEDEX	●	PROVIDENCE SAINTE THERESE	32	1,3	31	11	42	68	33	101	62%	20	6	26	21	7	28	33	0
TOTAL 2^{de} pro métiers de la sécurité					136	2,7	233	132	365	514	289	803	30%	69	39	108	83	42	125	141	0

Techniques d'interventions sur installations nucléaires	Dept	Ville		Établissement	Capacité d'accueil (1)	Indice d'affluence (2/1)	Candidats vœu 1			Candidats tous vœux			Taux de satisfaction (3/2)	Admis Vœu 1			Admis tous vœux			Effectif octobre 2022 *	places vacantes oct. 2022**
							G	F	Total (2)	G	F	Total		G	F	Total (3)	G	F	Total		
	76	DIEPPE CEDEX	◆	EMULATION DIEPPOISE	15	1,0	15	0	15	63	0	63	73%	11	0	11	15	0	15	15	0
TOTAL 2^{de} pro techniques d'interventions sur installations nucléaires					15	1,0	15	0	15	63	0	63	73%	11	0	11	15	0	15	15	0

TOTAL HYGIÈNE ET SÉCURITÉ					272	1,5	253	167	420	600	454	1054	37%	85	72	157	109	114	223	235	47
SOUS-TOTAL 2^{de} pro du public					185	1,7	179	132	311	447	372	819	29%	38	51	89	56	91	147	143	47
SOUS-TOTAL 2^{de} pro du privé sous contrat					87	1,3	74	35	109	153	82	235	62%	47	21	68	53	23	76	92	0

Affectation en 2^{de} professionnelle

INDUSTRIES GRAPHIQUES

Métiers des industries graphiques et de la communication 2de commune	Dept	Ville	Établissement	Capacité d'accueil (1)	Indice d'affluence (2/1)	Candidats vœu 1			Candidats tous vœux			Taux de satisfaction (3/2)	Admis Vœu 1			Admis tous vœux			Effectif octobre 2022 *	places vacantes oct. 2022**
						G	F	Total (2)	G	F	Total		G	F	Total (3)	G	F	Total		
						14	LISIEUX CEDEX	♦	PAUL CORNU	27	1,0		12	16	28	48	47	95		
27	EVREUX CEDEX	♦	MODESTE LEROY	30	0,8	11	13	24	48	47	95	63%	6	9	15	15	15	30	30	0
TOTAL 2NDPRO MET.INDUS.GRAPH.&COMM.2NDE COMM.				57	0,9	23	29	52	96	94	190	54%	11	17	28	26	31	57	55	2

MATERIAUX, MÉTAUX, PLASTIQUE, PAPIER

Métiers de l'aéronautique 2de commune	Dept	Ville	Établissement	Capacité d'accueil (1)	Indice d'affluence (2/1)	Candidats vœu 1			Candidats tous vœux			Taux de satisfaction (3/2)	Admis Vœu 1			Admis tous vœux			Effectif octobre 2022 *	places vacantes oct. 2022**
						G	F	Total (2)	G	F	Total		G	F	Total (3)	G	F	Total		
						76	LE HAVRE	♦	ANTOINE-LAURENT LAVOISIER	15	1,5		21	2	23	73	4	77		
TOTAL 2^{de} pro métiers de l'aéronautique				15	1,5	21	2	23	73	4	77	61%	13	1	14	13	2	15	15	0

Métiers de la réalisation d'ensembles mécaniques et industriels 2de commune	Dept	Ville	Établissement	Capacité d'accueil (1)	Indice d'affluence (2/1)	Candidats vœu 1			Candidats tous vœux			Taux de satisfaction (3/2)	Admis Vœu 1			Admis tous vœux			Effectif octobre 2022 *	places vacantes oct. 2022**
						G	F	Total (2)	G	F	Total		G	F	Total (3)	G	F	Total		
						14	CAEN CEDEX 5	♦	LAPLACE - DUMONT D'URVILLE	24	0,7		15	1	16	40	1	41		
14	LISIEUX CEDEX	♦	PAUL CORNU	30	0,9	26	2	28	63	6	69	82%	21	2	23	28	2	30	27	3
14	MONDEVILLE CEDEX	♦	JULES VERNE	24	0,5	12	1	13	67	2	69	85%	10	1	11	23	1	24	15	9
14	VIRE NORMANDIE	♦	JEAN MERMOZ	25	0,4	10	1	11	41	5	46	100%	10	1	11	21	2	23	16	9
27	BERNAY CEDEX	♦	CLEMENT ADER	30	0,6	18	0	18	54	2	56	100%	18	0	18	24	1	25	22	8
27	EVREUX CEDEX	♦	MODESTE LEROY	15	0,7	10	0	10	70	4	74	80%	8	0	8	14	1	15	14	1
27	GISORS	♦	LOUISE MICHEL	15	0,7	10	0	10	29	0	29	100%	10	0	10	15	0	15	14	1
27	LES ANDELYS	♦	JEAN MOULIN	15	1,4	20	1	21	43	2	45	57%	11	1	12	14	1	15	15	0
27	VERNEUIL D AVRE ET D ITON	♦	PORTE DE NORMANDIE	15	0,7	10	1	11	33	5	38	64%	6	1	7	13	2	15	13	2
27	VERNON CEDEX	♦	GEORGES DUMEZIL	15	0,7	11	0	11	48	4	52	82%	9	0	9	15	0	15	15	0
50	CHERBOURG EN COTENTIN	♦	ALEXIS DE TOCQUEVILLE	24	1,8	40	2	42	103	12	115	52%	20	2	22	21	3	24	23	1
50	CHERBOURG EN COTENTIN	♦	EDMOND DOUCET	36	0,9	29	2	31	99	9	108	74%	22	1	23	34	2	36	35	1
50	ST LO CEDEX	♦	CURIE-COROT	30	0,9	26	1	27	88	3	91	81%	21	1	22	29	1	30	28	2
61	ALENCON CEDEX	♦	MARCEL MEZEN	12	0,8	9	0	9	25	1	26	78%	7	0	7	12	0	12	5	7
61	L AIGLE CEDEX	♦	NAPOLEON	14	0,6	9	0	9	25	0	25	100%	9	0	9	13	0	13	9	5
76	BOLBEC	♦	PIERRE DE COUBERTIN	30	1,0	29	1	30	89	3	92	70%	20	1	21	29	1	30	30	0
76	DIEPPE CEDEX	♦	EMULATION DIEPPOISE	60	0,6	35	1	36	98	3	101	100%	35	1	36	59	1	60	45	15
76	ELBEUF CEDEX	♦	FERDINAND BUISSON	15	1,7	25	0	25	54	0	54	48%	12	0	12	15	0	15	16	0
76	EU	♦	ANGUIER	15	0,3	5	0	5	25	0	25	100%	5	0	5	7	0	7	6	9
76	FECAMP CEDEX	♦	DESCARTES	15	1,7	25	1	26	70	1	71	54%	14	0	14	15	0	15	15	0
76	LE HAVRE	♦	ANTOINE-LAURENT LAVOISIER	15	1,8	26	1	27	109	4	113	48%	12	1	13	14	1	15	15	0
76	LE HAVRE CEDEX	♦	JULES SIEGFRIED	15	0,7	9	1	10	65	2	67	70%	6	1	7	14	1	15	14	1
76	LE PETIT QUEVILLY CEDEX	♦	COLBERT	15	0,1	2	0	2	44	0	44	100%	2	0	2	7	0	7	6	9
76	MAROMME CEDEX	♦	BERNARD PALISSY	15	0,9	11	2	13	51	3	54	69%	7	2	9	13	2	15	14	1
76	NEUFCHATEL EN BRAY	♦	GEORGES BRASSENS	30	0,6	17	1	18	41	3	44	100%	17	1	18	20	1	21	19	11
76	ROUEN CEDEX	♦	BLAISE PASCAL	30	0,2	6	0	6	55	2	57	100%	6	0	6	20	1	21	25	5
76	ST ETIENNE DU ROUVRAY	♦	LE CORBUSIER	15	0,8	12	0	12	45	0	45	100%	12	0	12	15	0	15	14	1
TOTAL 2^{de} pro métiers de la réalisation d'ensembles mécaniques et industriels				594	0,8	457	20	477	1574	77	1651	76%	345	18	363	527	25	552	491	104

Affectation en 2^{de} professionnelle

Plastiques et composites	Dept	Ville		Établissement	Capacité d'accueil (1)	Indice d'affluence (2/1)	Candidats vœu 1			Candidats tous vœux			Taux de satisfaction (3/2)	Admis Vœu 1			Admis tous vœux			Effectif octobre 2022 *	places vacantes oct. 2022**
							G	F	Total (2)	G	F	Total		G	F	Total (3)	G	F	Total		
	14	MONDEVILLE CEDEX	◆	JULES VERNE	15	0,2	3	0	3	17	0	17	100%	3	0	3	6	0	6	3	12
	76	LE PETIT QUEVILLY CEDEX	◆	COLBERT	15	0,2	2	1	3	17	4	21	100%	2	1	3	3	2	5	4	11
TOTAL 2^{de} pro plastiques et composites					30	0,2	5	1	6	34	4	38	100%	5	1	6	9	2	11	7	23

Réparation des carrosseries	Dept	Ville		Établissement	Capacité d'accueil (1)	Indice d'affluence (2/1)	Candidats vœu 1			Candidats tous vœux			Taux de satisfaction (3/2)	Admis Vœu 1			Admis tous vœux			Effectif octobre 2022 *	places vacantes oct. 2022**
							G	F	Total (2)	G	F	Total		G	F	Total (3)	G	F	Total		
	14	MONDEVILLE CEDEX	◆	JULES VERNE	20	1,0	17	3	20	79	7	86	60%	10	2	12	16	4	20	18	2
	27	LES ANDELYS	◆	JEAN MOULIN	20	1,1	18	3	21	35	3	38	76%	13	3	16	17	3	20	20	0
	50	CHERBOURG EN COTENTIN	◆	SAUXMARAIS	18	0,4	6	1	7	36	3	39	100%	6	1	7	16	2	18	12	6
	50	GRANVILLE CEDEX	◆	JULLIOT DE LA MORANDIERE	20	0,6	10	2	12	42	5	47	75%	7	2	9	18	2	20	18	2
	76	LE HAVRE	◆	ANTOINE-LAURENT LAVOISIER	20	0,8	12	3	15	79	7	86	60%	8	1	9	17	3	20	19	1
TOTAL 2de pro réparation des carrosseries					98	0,8	63	12	75	271	25	296	71%	44	9	53	84	14	98	87	11

TOTAL MATÉRIAUX, MÉTAUX, PLASTIQUE, PAPIER 737 0,8 546 35 581 1952 110 2062 75% 407 29 436 633 43 676 600 138

PRODUCTIQUE, MÉCANIQUE

Bio-industries de transformation	Dept	Ville		Établissement	Capacité d'accueil (1)	Indice d'affluence (2/1)	Candidats vœu 1			Candidats tous vœux			Taux de satisfaction (3/2)	Admis Vœu 1			Admis tous vœux			Effectif octobre 2022 *	places vacantes oct. 2022**
							G	F	Total (2)	G	F	Total		G	F	Total (3)	G	F	Total		
	50	PONT HEBERT	◆	DE ST LO THERE - LE HOMMET	12	0,3	3	1	4	6	1	7	100%	3	1	4	5	1	6		
	61	L AIGLE CEDEX	◆	NAPOLEON	22	0,8	5	13	18	13	21	34	100%	5	13	18	6	16	22	19	3
	76	YVETOT	◆	D'YVETOT	11	0,7	5	3	8	16	13	29	75%	3	3	6	7	4	11		
TOTAL 2^{de} pro bio-industries de transformation					45	0,7	13	17	30	35	35	70	93%	11	17	28	18	21	39	19	3

Maintenance nautique	Dept	Ville		Établissement	Capacité d'accueil (1)	Indice d'affluence (2/1)	Candidats vœu 1			Candidats tous vœux			Taux de satisfaction (3/2)	Admis Vœu 1			Admis tous vœux			Effectif octobre 2022 *	places vacantes oct. 2022**
							G	F	Total (2)	G	F	Total		G	F	Total (3)	G	F	Total		
	50	GRANVILLE CEDEX	◆	JULLIOT DE LA MORANDIERE	20	0,7	12	2	14	28	2	30	100%	12	2	14	17	2	19	15	5
TOTAL 2^{de} pro maintenance nautique					20	0,7	12	2	14	28	2	30	100%	12	2	14	17	2	19	15	5

Affectation en 2^{de} professionnelle

	Dept	Ville		Établissement	Capacité d'accueil (1)	Indice d'affluence (2/1)	Candidats vœu 1			Candidats tous vœux			Taux de satisfaction (3/2)	Admis Vœu 1			Admis tous vœux			Effectif octobre 2022 *	places vacantes oct. 2022**
							G	F	Total (2)	G	F	Total		G	F	Total (3)	G	F	Total		
Métiers du pilotage et de la maintenance d'installations automatisées 2de commune	14	CAEN CEDEX 1	●	INSTITUT LEMONNIER	15	0,6	9	0	9	19	0	19	100%	9	0	9	10	0	10	19	0
	14	FALAISE	◆	GUILLAUME LE CONQUERANT	29	0,4	12	0	12	51	1	52	100%	12	0	12	21	1	22	14	15
	14	MONDEVILLE CEDEX	◆	JULES VERNE	24	0,6	14	0	14	53	0	53	100%	14	0	14	24	0	24	19	5
	27	EVREUX CEDEX	◆	MODESTE LEROY	30	0,3	10	0	10	82	5	87	100%	10	0	10	28	2	30	27	3
	27	LOUVIERS	◆	LES FONTENELLES	30	0,5	14	1	15	62	6	68	100%	14	1	15	27	3	30	27	3
	27	PONT AUDEMER	◆	RISLE-SEINE	30	0,4	9	2	11	33	2	35	100%	9	2	11	18	2	20	20	10
	27	VERNON CEDEX	◆	GEORGES DUMEZIL	30	0,8	24	1	25	57	6	63	88%	21	1	22	28	2	30	29	1
	50	CHERBOURG EN COTENTIN	◆	ALEXIS DE TOCQUEVILLE	42	0,5	22	1	23	47	4	51	100%	22	1	23	28	3	31	30	12
	50	CHERBOURG EN COTENTIN	◆	SAUXMARAIS	18	0,2	2	2	4	13	3	16	100%	2	2	4	3	2	5	4	14
	50	ST HILAIRE DU HARCQUET	◆	CLAUDE LEHEC	10	1,3	13	0	13	26	0	26	62%	8	0	8	10	0	10	12	0
	76	BARENTIN	◆	AUGUSTE BARTHOLDI	30	0,6	16	2	18	44	2	46	100%	16	2	18	19	2	21	26	4
	76	BOLBEC	◆	PIERRE DE COUBERTIN	30	0,6	18	0	18	61	1	62	100%	18	0	18	26	0	26	27	3
	76	ELBEUF CEDEX	◆	FERDINAND BUISSON	42	0,7	27	2	29	78	7	85	93%	25	2	27	40	2	42	42	0
	76	EU	◆	ANGUIER	30	0,6	18	0	18	32	1	33	100%	18	0	18	21	0	21	16	14
	76	FECAMP CEDEX	◆	DESCARTES	30	0,7	21	1	22	55	1	56	100%	21	1	22	29	1	30	29	1
	76	FORGES LES EAUX	◆	EDOUARD DELAMARE DEBOUTTEVILLE	30	0,6	16	2	18	29	5	34	100%	16	2	18	18	2	20	20	10
	76	FRANQUEVILLE ST PIERRE	◆	GALILEE	24	0,5	8	4	12	21	6	27	100%	8	4	12	10	5	15	15	9
	76	LE HAVRE	◆	SCHUMAN-PERRET	48	1,2	54	3	57	114	8	122	74%	39	3	42	43	5	48	48	0
	76	LE MESNIL ESNARD	●	LA CHATAIGNERAIE	15	0,8	11	1	12	21	1	22	100%	11	1	12	14	1	15	12	3
	76	LE PETIT QUEVILLY CEDEX	◆	COLBERT	30	0,2	7	0	7	47	2	49	100%	7	0	7	13	1	14	15	15
76	OFFRANVILLE	◆	JEAN ROSTAND	15	0,7	10	1	11	35	2	37	100%	10	1	11	11	2	13	10	5	
76	ROUEN CEDEX	◆	DES 4 CANTONS - GRIEU	15	0,3	4	0	4	29	2	31	100%	4	0	4	6	0	6	11	4	
TOTAL 2^{de} pro métiers du pilotage et de la maintenance d'installations automatisées					597	0,6	339	23	362	1009	65	1074	93%	314	23	337	447	36	483	472	131
Modélisation et prototypage 3D	14	DIVES SUR MER CEDEX	◆	JEAN JOORIS	12	0,3	3	0	3	11	0	11	100%	3	0	3	7	0	7	5	7
	76	DIEPPE CEDEX	◆	EMULATION DIEPPOISE	15	0,7	11	0	11	23	1	24	100%	11	0	11	14	0	14	13	2
	76	LE HAVRE CEDEX	◆	JULES SIEGFRIED	30	0,6	15	2	17	62	4	66	100%	15	2	17	24	2	26	24	6
	76	MAROMME CEDEX	◆	BERNARD PALISSY	15	0,7	10	0	10	23	4	27	100%	10	0	10	11	2	13	11	4
	TOTAL 2^{de} pro modélisation et prototypage 3D					72	0,6	39	2	41	119	9	128	100%	39	2	41	56	4	60	53
TOTAL PRODUCTIQUE, MÉCANIQUE					734	0,6	403	44	447	1191	111	1302	94%	376	44	420	538	63	601	559	158
SOUS-TOTAL 2^{de} pro du public					704	0,6	383	43	426	1151	110	1261	94%	356	43	399	514	62	576	528	155
SOUS-TOTAL 2^{de} pro du privé sous contrat					30	0,7	20	1	21	40	1	41	100%	20	1	21	24	1	25	31	3

Affectation en 2^{de} professionnelle

SANTÉ, SOCIAL, SOINS

	Dept	Ville		Établissement	Capacité d'accueil (1)	Indice d'affluence (2/1)	Candidats vœu 1			Candidats tous vœux			Taux de satisfaction (3/2)	Admis Vœu 1			Admis tous vœux			Effectif octobre 2022 *	places vacantes oct. 2022**
							G	F	Total (2)	G	F	Total		G	F	Total (3)	G	F	Total		
							14	CAEN	●	L'OASIS	24	1,3		1	29	30	6	62	68		
14	CAEN CEDEX 5	●	NOTRE DAME DE FIDELITE	30	0,7	1	20	21	5	51	56	95%	1	19	20	1	24	25	33	0	
14	CAEN CEDEX 5	◆	CAMILLE CLAUDEL	48	1,8	6	78	84	23	214	237	48%	3	37	40	5	43	48	46	2	
14	DEAUVILLE	●	SAINT-JOSEPH	30	0,6	1	18	19	2	32	34	100%	1	18	19	1	21	22	28	2	
14	DOUVRES LA DELIVRANDE	●	NOTRE DAME DE NAZARETH	17	0,8	0	13	13	0	26	26	100%	0	13	13	0	20	20	19	0	
14	FALAISE	◆	GUILLAUME LE CONQUERANT	42	0,7	3	27	30	12	119	131	67%	3	17	20	4	38	42	42	0	
14	LISIEUX CEDEX	◆	PAUL CORNU	30	1,1	5	28	33	11	113	124	79%	2	24	26	3	27	30	29	1	
27	BERNAY	●	JEANNE D'ARC - SAINT ANSELME	32	0,6	1	19	20	2	42	44	100%	1	19	20	1	24	25	28	4	
27	EVREUX CEDEX	◆	MODESTE LEROY	30	2,4	6	66	72	17	168	185	38%	3	24	27	4	26	30	30	0	
27	GISORS	◆	LOUISE MICHEL	30	0,9	2	25	27	7	65	72	74%	2	18	20	2	28	30	30	0	
27	PONT AUDEMER	◆	RISLE-SEINE	30	0,8	0	23	23	6	84	90	70%	0	16	16	1	29	30	30	0	
27	VERNON CEDEX	◆	GEORGES DUMEZIL	30	1,4	6	37	43	8	91	99	58%	1	24	25	1	29	30	30	0	
50	CARENTAN LES MARAIS	●	INSTITUTION NOTRE DAME	22	0,9	2	17	19	5	32	37	74%	2	12	14	2	12	14	26	0	
50	COUTANCES	◆	THOMAS PESQUET	48	1,8	3	85	88	14	161	175	50%	2	42	44	2	46	48	46	2	
50	MORTAIN BOCAGE	◆	ROBERT DE MORTAIN	24	0,9	0	22	22	10	64	74	73%	0	16	16	1	23	24	19	5	
50	ST LO CEDEX	●	LE BON SAUVEUR	43	0,7	2	28	30	6	76	82	80%	1	23	24	1	28	29	41	2	
61	ALENCON CEDEX	◆	NAVARRÉ LECLERC	24	1,3	6	26	32	9	60	69	69%	5	17	22	6	18	24	23	1	
61	FLERS CEDEX	●	SAINT THOMAS D'AQUIN	23	0,8	4	14	18	8	25	33	100%	4	14	18	5	15	20	21	2	
61	LA FERTE MACE	◆	FLORA TRISTAN	30	0,7	0	22	22	6	62	68	100%	0	22	22	0	29	29	22	8	
76	BOLBEC	◆	PIERRE ET MARIE CURIE	30	1,3	3	36	39	5	88	93	67%	2	24	26	2	28	30	30	0	
76	DIEPPE	◆	DU GOLF	30	1,8	5	48	53	12	112	124	47%	3	22	25	4	26	30	29	1	
76	LE GRAND QUEVILLY CEDEX	◆	VAL DE SEINE	30	2,7	6	74	80	32	228	260	35%	2	26	28	2	28	30	30	0	
76	LE HAVRE CEDEX	◆	FRANCOISE DE GRACE	30	2,1	2	61	63	7	156	163	43%	1	26	27	2	28	30	31	0	
76	MAROMME CEDEX	◆	BERNARD PALISSY	30	1,9	5	53	58	17	142	159	45%	0	26	26	0	30	30	30	0	
76	ROUEN CEDEX	●	PROVIDENCE SAINTE THERESE	64	0,7	3	44	47	5	77	82	83%	3	36	39	3	38	41	68	0	
76	STE ADRESSE	●	JEANNE D'ARC	48	0,8	1	39	40	2	65	67	78%	1	30	31	1	31	32	50	0	
TOTAL 2^{de} pro accompagnement soins et services à la personne					849	1,2	74	952	1026	237	2415	2652	62%	44	589	633	55	716	771	841	30

	Dept	Ville		Établissement	Capacité d'accueil (1)	Indice d'affluence (2/1)	Candidats vœu 1			Candidats tous vœux			Taux de satisfaction (3/2)	Admis Vœu 1			Admis tous vœux			Effectif octobre 2022 *	places vacantes oct. 2022**
							G	F	Total (2)	G	F	Total		G	F	Total (3)	G	F	Total		
							14	CAEN CEDEX 5	●	NOTRE DAME DE FIDELITE	18	1,3		13	10	23	18	21	39		
50	CHERBOURG EN COTENTIN	◆	ALEXIS DE TOCQUEVILLE	15	2,5	7	30	37	22	65	87	38%	2	12	14	2	13	15	15	0	
61	ALENCON CEDEX	◆	NAVARRÉ LECLERC	18	1,5	12	15	27	37	51	88	41%	6	5	11	9	9	18	17	1	
76	LE GRAND QUEVILLY CEDEX	◆	VAL DE SEINE	32	2,3	26	49	75	41	161	202	35%	6	20	26	7	25	32	31	1	
76	ROUEN CEDEX	●	PROVIDENCE SAINTE THERESE	32	0,4	2	12	14	6	34	40	79%	2	9	11	3	10	13	22	10	
76	STE ADRESSE	●	JEANNE D'ARC	16	1,1	8	9	17	10	22	32	65%	7	4	11	7	4	11	17	0	
TOTAL 2^{de} pro animation enfance et personnes âgées					131	1,5	68	125	193	134	354	488	48%	35	57	92	40	68	108	122	12

Affectation en 2^{de} professionnelle

	Dept	Ville		Établissement	Capacité d'accueil (1)	Indice d'affluence (2/1)	Candidats vœu 1			Candidats tous vœux			Taux de satisfaction (3/2)	Admis Vœu 1			Admis tous vœux			Effectif octobre 2022 *	places vacantes oct. 2022**
							G	F	Total (2)	G	F	Total		G	F	Total (3)	G	F	Total		
Métiers de la beauté et du bien-être 2de commune	14	CAEN CEDEX 1	◆	VICTOR LEPINE	40	3,8	5	147	152	8	325	333	16%	0	25	25	1	39	40	40	0
	27	BERNAY	●	JEANNE D'ARC - SAINT ANSELME	16	1,0	0	16	16	0	39	39	88%	0	14	14	0	21	21	15	1
	61	ARGENTAN CEDEX	●	JEANNE D'ARC	30	1,0	0	30	30	0	63	63	77%	0	23	23	0	30	30	31	0
	76	LE HAVRE	◆	JULES LE CESNE	30	1,6	3	46	49	9	143	152	41%	2	18	20	3	27	30	27	3
	76	LE PETIT QUEVILLY CEDEX	◆	ELISA LEMONNIER	60	2,4	2	141	143	11	340	351	31%	1	43	44	2	58	60	57	3
	76	ROUEN CEDEX	●	PROVIDENCE SAINTE THERESE	60	0,9	2	50	52	2	98	100	90%	2	45	47	2	51	53	64	0
	76	STÉ ADRESSE	●	JEANNE D'ARC	30	1,0	0	31	31	0	52	52	87%	0	27	27	0	28	28	35	0
TOTAL 2^{de} pro métiers de la beauté et du bien-être					266	1,8	12	461	473	30	1060	1090	42%	5	195	200	8	254	262	269	7

	Dept	Ville		Établissement	Capacité d'accueil (1)	Indice d'affluence (2/1)	Candidats vœu 1			Candidats tous vœux			Taux de satisfaction (3/2)	Admis Vœu 1			Admis tous vœux			Effectif octobre 2022 *	places vacantes oct. 2022**
							G	F	Total (2)	G	F	Total		G	F	Total (3)	G	F	Total		
Optique lunetterie	76	ELBEUF	●	NOTRE-DAME	15	0,5	4	3	7	10	11	21	85,71%	4	2	6	6	2	8	10	5
TOTAL 2^{de} pro optique lunetterie					15	0,5	4	3	7	10	11	21	85,71%	4	2	6	6	2	8	10	5

	Dept	Ville		Établissement	Capacité d'accueil (1)	Indice d'affluence (2/1)	Candidats vœu 1			Candidats tous vœux			Taux de satisfaction (3/2)	Admis Vœu 1			Admis tous vœux			
							G	F	Total (2)	G	F	Total		G	F	Total (3)	G	F	Total	
Services aux personnes et aux territoires (2de agricole)	14	LES MOUTIERS EN CINGLAIS	●	DES MOUTIER EN CINGLAIS	40	0,5	1	17	18	3	22	25	100%	1	17	18	1	21	22	
	14	ST DESIR	●	DE ST DESIR DE LISIEUX	40	0,5	4	16	20	7	20	27	95%	4	15	19	4	16	20	
	14	VIRE NORMANDIE	●	DE VIRE MONTCHAMP	40	0,3	3	7	10	4	14	18	100%	3	7	10	3	10	13	
	27	BERNAY	●	DE BERNAY	60	0,4	3	18	21	5	33	38	95%	3	17	20	3	21	24	
	27	ROUTOT	●	DE ROUTOT	60	0,3	2	16	18	4	27	31	72%	2	11	13	2	11	13	
	50	CONDE SUR VIRE	●	DE CONDE SUR VIRE	20	0,4	0	8	8	2	20	22	75%	0	6	6	0	6	6	
	50	LA HAGUE	●	DE LA HAGUE	40	0,3	1	12	13	1	16	17	100%	1	12	13	1	15	16	
	50	ST SAUVEUR VILLAGES	●	DE ST SAUVEUR	50	0,4	4	14	18	7	28	35	83%	2	13	15	3	17	20	
	50	VAINS	●	DE VAINS	40	0,4	1	15	16	2	30	32	100%	1	15	16	1	22	23	
	50	VALOGNES	●	DE VALOGNES	40	0,4	1	15	16	1	26	27	94%	1	14	15	1	15	16	
	61	ALENCON	◆	D'ALENCON	32	0,8	3	24	27	8	42	50	96%	3	23	26	3	29	32	
	61	GIEL COURTEILLES	●	ESAT - GIEL COURTEILLES	24	0,3	1	5	6	2	12	14	100%	1	5	6	1	6	7	
	61	MORTAGNE AU PERCHE	●	DE MORTAGNE - FILLES	30	0,4	0	13	13	1	20	21	100%	0	13	13	1	13	14	
	61	NONANT LE PIN	●	DE NONANT LEPIN	25	0,2	0	5	5	0	5	5	100%	0	5	5	0	5	5	
	61	RIVES D ANDAINE	●	D'HALEINE	30	0,5	1	14	15	2	17	19	100%	1	14	15	1	15	16	
	61	TRUN	●	DE TRUN	40	0,3	3	10	13	4	19	23	100%	3	10	13	4	12	16	
	76	CRICQUETOT L ESNEVAL	●	DE CRICQUETOT	60	0,4	2	23	25	2	32	34	92%	2	21	23	2	23	25	
	76	FORGES LES EAUX	●	DE FORGES LES EAUX	30	0,4	1	10	11	2	14	16	100%	1	10	11	1	11	12	
	76	MESNIERES EN BRAY	●	ST JOSEPH - MESNIERES EN BRAY	35	0,1	1	2	3	3	8	11	100%	1	2	3	1	3	4	
	76	NEUFCHATEL EN BRAY	◆	DU PAYS DE BRAY - NEUFCHATEL	28	1,1	1	31	32	3	64	67	72%	1	22	23	1	27	28	
	76	ST VALERY EN CAUX	●	DE ST VALERY EN CAUX	30	0,5	2	13	15	2	15	17	100%	2	13	15	2	13	15	
	TOTAL 2^{de} pro services aux personnes et aux territoires					794	0,4	35	288	323	65	484	549	92%	33	265	298	36	311	347

Affectation en 2^{de} professionnelle

Technicien en prothèse dentaire	Dept	Ville		Établissement	Capacité d'accueil (1)	Indice d'affluence (2/1)	Candidats vœu 1			Candidats tous vœux			Taux de satisfaction (3/2)	Admis Vœu 1			Admis tous vœux			Effectif octobre 2022 *	places vacantes oct. 2022**
							G	F	Total (2)	G	F	Total		G	F	Total (3)	G	F	Total		
	76	ELBEUF	●	NOTRE-DAME	15	0,6	2	7	9	6	9	15	67%	2	4	6	2	4	6	14	1
TOTAL 2^{de} pro technicien en prothèse dentaire					15	0,6	2	7	9	6	9	15	67%	2	4	6	2	4	6	14	1

TOTAL SANTÉ, SOCIAL, SOINS	2070	1,0	195	1836	2031	482	4333	4815	61%	123	1112	1235	147	1355	1502
SOUS-TOTAL 2^{de} pro du public	771	1,7	117	1194	1311	335	3118	3453	46%	50	549	599	67	703	770
SOUS-TOTAL 2^{de} pro du privé sous contrat	1299	0,6	78	642	720	147	1215	1362	88%	73	563	636	80	652	732

TEXTILE, HABILLEMENT

Artisanat et métiers d'art option tapissier d'ameublement	Dept	Ville		Établissement	Capacité d'accueil (1)	Indice d'affluence (2/1)	Candidats vœu 1			Candidats tous vœux			Taux de satisfaction (3/2)	Admis Vœu 1			Admis tous vœux			Effectif octobre 2022 *	places vacantes oct. 2022**
							G	F	Total (2)	G	F	Total		G	F	Total (3)	G	F	Total		
	14	CAEN CEDEX 1	◆	VICTOR LEPINE	12	0,5	1	5	6	4	31	35	100%	1	5	6	1	11	12	10	2
TOTAL 2^{de} pro artisanat et métiers d'art option tapissier d'ameublement					12	0,5	1	5	6	4	31	35	100%	1	5	6	1	11	12	10	2

Métiers de la mode - vêtement	Dept	Ville		Établissement	Capacité d'accueil (1)	Indice d'affluence (2/1)	Candidats vœu 1			Candidats tous vœux			Taux de satisfaction (3/2)	Admis Vœu 1			Admis tous vœux			Effectif octobre 2022 *	places vacantes oct. 2022**
							G	F	Total (2)	G	F	Total		G	F	Total (3)	G	F	Total		
	14	CAEN CEDEX 1	◆	VICTOR LEPINE	28	1,3	2	33	35	4	114	118	63%	1	21	22	1	27	28	28	0
	14	VIRE NORMANDIE	◆	JEAN MERMOZ	15	1,1	0	17	17	3	68	71	53%	0	9	9	0	15	15	15	0
	50	CHERBOURG EN COTENTIN	◆	ALEXIS DE TOCQUEVILLE	15	1,2	2	16	18	3	49	52	56%	1	9	10	1	14	15	14	1
	50	COUTANCES	◆	THOMAS PESQUET	24	0,7	1	15	16	5	69	74	88%	1	13	14	1	23	24	22	2
	61	LA FERTE MACE	◆	FLORA TRISTAN	15	0,5	0	7	7	2	28	30	100%	0	7	7	0	14	14	7	8
	76	DIEPPE	◆	DU GOLF	15	1,0	1	14	15	3	52	55	67%	0	10	10	0	15	15	15	0
	76	LE HAVRE	◆	JULES LE CESNE	30	1,2	4	33	37	11	89	100	65%	3	21	24	3	27	30	30	0
	76	LE PETIT QUEVILLY CEDEX	◆	ELISA LEMONNIER	45	0,7	4	29	33	7	100	107	70%	3	20	23	3	42	45	44	1
	76	ROUEN CEDEX	●	PROVIDENCE SAINTE THERESE	32	0,4	3	11	14	4	32	36	86%	2	10	12	2	10	12	22	10
	76	YVETOT CEDEX	◆	RAYMOND QUENEAU	30	0,6	0	19	19	2	55	57	100%	0	19	19	0	30	30	25	5
TOTAL 2^{de} pro métiers de la mode - vêtement					249	0,8	17	194	211	44	656	700	71%	11	139	150	11	217	228	222	27

Métiers du cuir 2de commune	Dept	Ville		Établissement	Capacité d'accueil (1)	Indice d'affluence (2/1)	Candidats vœu 1			Candidats tous vœux			Taux de satisfaction (3/2)	Admis Vœu 1			Admis tous vœux			Effectif octobre 2022 *	places vacantes oct. 2022**
							G	F	Total (2)	G	F	Total		G	F	Total (3)	G	F	Total		
	27	BRIONNE	◆	AUGUSTIN BOISMARD	15	0,7	0	10	10	2	19	21	100%	0	10	10	0	11	11	13	2
TOTAL 2^{de} pro métiers du cuir					15	0,7	0	10	10	2	19	21	100%	0	10	10	0	11	11	13	2

TOTAL TEXTILE, HABILLEMENT	276	0,8	18	209	227	50	706	756	73%	12	154	166	12	239	251	245	31
SOUS-TOTAL 2^{de} pro du public	244	0,9	15	198	213	46	674	720	72%	10	144	154	10	229	239	223	21
SOUS-TOTAL 2^{de} pro du privé sous contrat	32	0,4	3	11	14	4	32	36	86%	2	10	12	2	10	12	22	10

Affectation en 2^{de} professionnelle

TRANSPORT, MAGASINAGE

Conducteur transport routier marchandises	Dept	Ville		Établissement	Capacité d'accueil (1)	Indice d'affluence (2/1)	Candidats vœu 1			Candidats tous vœux			Taux de satisfaction (3/2)	Admis Vœu 1			Admis tous vœux			Effectif octobre 2022 *	places vacantes oct. 2022**
							G	F	Total (2)	G	F	Total		G	F	Total (3)	G	F	Total		
	14	BAYEUX CEDEX	♦	ARCISSE DE CAUMONT	48	1,3	51	11	62	103	21	124	71%	35	9	44	38	10	48	48	0
	61	ALENCON CEDEX	♦	MARCEL MEZEN	48	1,4	58	10	68	130	15	145	56%	32	6	38	42	6	48	48	0
	76	LE HAVRE	♦	ANTOINE-LAURENT LAVOISIER	48	2,3	103	8	111	189	16	205	41%	40	5	45	42	6	48	48	0
TOTAL 2^{de} pro conducteur transport routier marchandises					144	1,7	212	29	241	422	52	474	53%	107	20	127	122	22	144	144	0

Bilan de l'affectation en 2^{de} professionnelle

	Capacité d'accueil (1)	Indice d'affluence (2/1)	Candidats vœu 1			Candidats tous vœux			Taux de satisfaction (3/2)	Admis Vœu 1			Admis tous vœux			Effectif octobre 2022 *	places vacantes oct. 2022**
			G	F	Total (2)	G	F	Total		G	F	Total (3)	G	F	Total		
TOTAL 2^{de} professionnelle hors agricole et maritime	9623	1,0	5516	4176	9692	16701	12396	29097	63%	3615	2519	6134	5172	3492	8664	8622	1134
TOTAL 2^{de} professionnelle du public hors agricole et maritime	7659	1,1	4863	3406	8269	15330	10737	26067	59%	3037	1867	4904	4504	2728	7232	6726	900
TOTAL 2^{de} professionnelle du privé sous contrat hors agricole et maritime	1964	0,7	653	770	1423	1371	1659	3030	86%	578	652	1230	668	764	1432	1896	234
TOTAL 2^{de} professionnelle agricole	2516	0,5	669	671	1340	1374	1200	2574	88%	602	581	1183	758	688	1446	-	-
TOTAL 2^{de} professionnelle maritime	96	0,5	39	5	44	86	6	92	91%	35	5	40	45	5	50	-	-
TOTAL 2^{de} professionnelle	12235	0,9	6224	4852	11076	18161	13602	31763	66%	4252	3105	7357	5975	4185	10160	-	-
TOTAL 2^{de} professionnelle du public	8434	1,1	5214	3654	8868	16177	11249	27426	61%	3334	2062	5396	4925	2977	7902	-	-
TOTAL 2^{de} professionnelle du privé sous contrat	3801	0,6	1010	1198	2208	1984	2353	4337	89%	918	1043	1961	1050	1208	2258	-	-

**Indices d'affluence
(nombre de voeux 1/
capacité d'accueil)
1^{re} année de CAP**

Académie

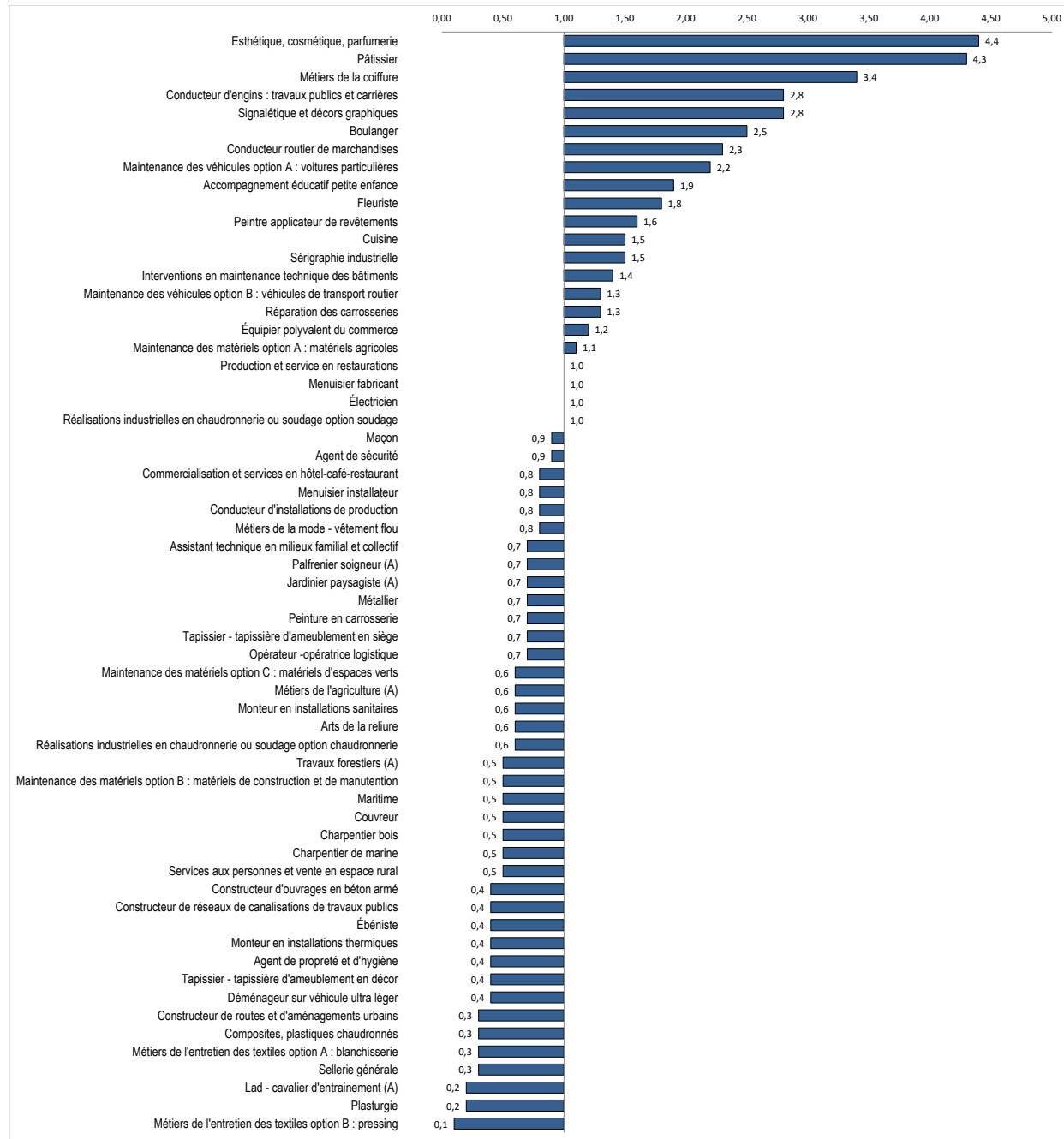
Sources : Affelnet-lycée
juin 2022

Les 3 CAP présentant les indices moyens d'affluence les plus élevés relèvent des domaines de l'alimentation et beauté et bien-être et ne sont proposés que dans un seul établissement. Ce sont les CAP Esthétique, cosmétique, parfumerie, cosmétique, parfumerie, Pâtissier et Métiers de la coiffure.

Les indices d'affluence sont respectivement 4,4, 4,3 et 3,4.

À la différence des 2^{de} Professionnelles, 9 formations sur 18 présentant un indice d'affluence supérieur à 1 relèvent du domaine industriel et du bâtiment.

64 % des CAP présentent un indice moyen d'affluence inférieur à 1.



Affectation en 1^{re} année de CAP

AGRICULTURE, ÉLEVAGE, AMÉNAGEMENT, FORÊT

	Dept	Ville	Établissement	Capacité d'accueil (1)	Indice d'affluence (2/1)	Candidats vœu 1			Candidats tous vœux			Taux de satisfaction (3/2)	Admis Vœu 1			Admis tous vœux			
						G	F	Total (2)	G	F	Total		G	F	Total (3)	G	F	Total	
						Jardinier paysagiste (CAP agricole)	14	BLANGY LE CHATEAU	●	DE BLANGY LE CHÂTEAU	40		0,3	9	1	10	19	2	21
	14	CAEN	●	AGRICOLE INSTITUT LEMONNIER	16	1,0	15	1	16	37	4	41	100%	15	1	16	18	2	20
	50	COUTANCES	●	DE COUTANCES	25	0,4	10	1	11	28	1	29	64%	7	0	7	8	0	8
	50	ST LO CEDEX	◆	ROBERT DOISNEAU	8	2,3	18	0	18	35	5	40	39%	7	0	7	8	0	8
	61	CERISY BELLE ETOILE	●	DE CERISY BELLE ETOILE	25	0,5	11	1	12	19	1	20	83%	9	1	10	10	1	11
	76	OFFRANVILLE	◆	JEAN ROSTAND	15	1,7	24	2	26	75	7	82	19%	4	1	5	14	1	15
TOTAL CAPA jardinier paysagiste					129	0,7	87	6	93	213	20	233	57%	49	4	53	65	5	70

	Dept	Ville	Établissement	Capacité d'accueil (1)	Indice d'affluence (2/1)	Candidats vœu 1			Candidats tous vœux			Taux de satisfaction (3/2)	Admis Vœu 1			Admis tous vœux			
						G	F	Total (2)	G	F	Total		G	F	Total (3)	G	F	Total	
						Lad - cavalier d'entraînement (CAP agricole)	50	GRAIGNES MESNIL ANGOT	●	AFASEC - GRAIGNES	24		0,2	2	2	4	2	4	6
	61	VIMOUTIERS	●	DE VIMOUTIERS	20	0,2	0	4	4	0	5	5	50%	0	2	2	0	2	2
TOTAL CAPA lad - cavalier d'entraînement					44	0,2	2	6	8	2	9	11	75%	2	4	6	2	5	7

	Dept	Ville	Établissement	Capacité d'accueil (1)	Indice d'affluence (2/1)	Candidats vœu 1			Candidats tous vœux			Taux de satisfaction (3/2)	Admis Vœu 1			Admis tous vœux			Effectif octobre 2022 *	places vacantes oct. 2022**	
						G	F	Total (2)	G	F	Total		G	F	Total (3)	G	F	Total			
						Maritime (CAP maritime)	50	CHERBOURG-EN-COTENTIN	◆	LYCEE MARITIME ET AQUACOLE	12		0,7	8	0	8	16	0			16
	76	FECAMP	◆	ANITA CONTI	12	0,4	5	0	5	10	0	10	100%	5	0	5	5	0	5	6	6
TOTAL CAP maritime					24	0,5	13	0	13	26	0	26	100%	13	0	13	13	0	13	13	11

	Dept	Ville	Établissement	Capacité d'accueil (1)	Indice d'affluence (2/1)	Candidats vœu 1			Candidats tous vœux			Taux de satisfaction (3/2)	Admis Vœu 1			Admis tous vœux			
						G	F	Total (2)	G	F	Total		G	F	Total (3)	G	F	Total	
						Métiers de l'agriculture (CAP agricole)	14	BALLEROY SUR DROME	●	DE BALLEROY	25		0,6	8	7	15	13	9	22
	14	BLANGY LE CHATEAU	●	DE BLANGY LE CHÂTEAU	25	0,3	4	3	7	15	6	21	86%	4	2	6	6	2	8
	14	CAEN	●	AGRICOLE INSTITUT LEMONNIER	16	0,7	9	2	11	14	6	20	100%	9	2	11	9	3	12
	14	HEROUVILLE ST CLAIR	◆	YVONNE GUEGAN	8	1,8	9	5	14	18	6	24	50%	5	2	7	6	2	8
	50	CONDE SUR VIRE	●	DE CONDE SUR VIRE	25	0,6	14	0	14	25	1	26	86%	12	0	12	14	0	14
	50	COUTANCES	●	DE COUTANCES	15	0,3	0	4	4	4	7	11	100%	0	4	4	0	5	5
	50	MORTAIN BOCAGE	●	DE MORTAIN	25	0,3	6	2	8	10	4	14	100%	6	2	8	10	3	13
	61	ALENCON	●	D'ALENCON	25	0,2	4	2	6	7	3	10	100%	4	2	6	6	2	8
	76	BREMONTIER Merval	◆	DU PAYS DE BRAY - Merval	16	1,5	15	9	24	30	19	49	54%	8	5	13	10	6	16
	76	LA CERLANGUE	●	DE LA CERLANGUE	25	0,4	10	1	11	27	3	30	91%	9	1	10	11	1	12
	76	OFFRANVILLE	◆	JEAN ROSTAND	15	0,6	5	4	9	25	13	38	100%	5	4	9	10	5	15
TOTAL CAP métiers de l'agriculture					220	0,6	84	39	123	188	77	265	80%	69	29	98	89	35	124

	Dept	Ville	Établissement	Capacité d'accueil (1)	Indice d'affluence (2/1)	Candidats vœu 1			Candidats tous vœux			Taux de satisfaction (3/2)	Admis Vœu 1			Admis tous vœux			
						G	F	Total (2)	G	F	Total		G	F	Total (3)	G	F	Total	
						Palfreneur soigneur (CAP agricole)	61	VIMOUTIERS	●	DE VIMOUTIERS	30		0,7	1	21	22	2	28	30
TOTAL CAP palfreneur soigneur					30	0,7	1	21	22	2	28	30	100%	1	21	22	1	22	23

Affectation en 1^{re} année de CAP

Travaux forestiers (CAP agricole)	Dept	Ville		Établissement	Capacité d'accueil (1)	Indice d'affluence (2/1)	Candidats vœu 1			Candidats tous vœux			Taux de satisfaction (3/2)	Admis Vœu 1			Admis tous vœux		
							G	F	Total (2)	G	F	Total		G	F	Total (3)	G	F	Total
							61	POINTEL	●	DE POINTEL	25	0,28		7	0	7	12	2	14
76	MESNIERES EN BRAY	●	ST JOSEPH - MESNIERES EN BRAY	24	0,25	6	0	6	9	0	9	100%	6	0	6	6	0	6	
TOTAL CAP travaux forestiers					49	0,3	13	0	13	21	2	23	100%	13	0	13	13	0	13
TOTAL CAP AGRICULTURE, ÉLEVAGE, AMÉNAGEMENT, FORÊT					496	0,5	200	72	272	452	136	588	75%	147	58	205	183	67	250
SOUS TOTAL CAP du public					86	1,2	84	20	104	209	50	259	52%	42	12	54	61	14	75
SOUS TOTAL CAP du privé					410	0,4	116	52	168	243	86	329	90%	105	46	151	122	53	175

ALIMENTATION, HÔTELLERIE, RESTAURATION

Assistant technique en milieux familial et collectif	Dept	Ville		Établissement	Capacité d'accueil (1)	Indice d'affluence (2/1)	Candidats vœu 1			Candidats tous vœux			Taux de satisfaction (3/2)	Admis Vœu 1			Admis tous vœux			Effectif octobre 2022 *	places vacantes oct. 2022**
							G	F	Total (2)	G	F	Total		G	F	Total (3)	G	F	Total		
							14	BAYEUX CEDEX	◆	ARCISSE DE CAUMONT	18	0,8		1	13	14	6	29	35		
14	CAEN	●	L'OASIS	18	0,7	1	12	13	3	28	31	100%	1	12	13	1	15	16	23	0	
14	HEROUVILLE ST CLAIR	◆	YVONNE GUEGAN	8	0,8	0	6	6	3	30	33	100%	0	6	6	0	8	8	6	2	
14	LISIEUX CEDEX	◆	PAUL CORNU	12	0,5	1	5	6	6	24	30	100%	1	5	6	3	8	11	5	7	
27	VERNON CEDEX	◆	GEORGES DUMEZIL	24	0,6	3	12	15	6	39	45	87%	2	11	13	4	20	24	23	1	
50	CHERBOURG EN COTENTIN	◆	ALEXIS DE TOCQUEVILLE	12	0,8	0	10	10	4	33	37	90%	0	9	9	0	12	12	8	4	
50	GRANVILLE	◆	MAURICE MARLAND	15	0,6	1	8	9	7	26	33	78%	1	6	7	3	12	15	12	3	
50	ST LO CEDEX	◆	ROBERT DOISNEAU	8	2,0	1	15	16	6	35	41	50%	1	7	8	1	7	8	7	1	
61	ARGENTAN	◆	MEZERAY-GABRIEL	12	0,7	0	8	8	2	20	22	100%	0	8	8	0	9	9	9	3	
61	LA FERTE MACE	◆	FLORA TRISTAN	12	0,5	1	5	6	6	20	26	100%	1	5	6	3	7	10	5	7	
76	BARENTIN	◆	AUGUSTE BARTHOLDI	24	0,5	1	11	12	5	37	42	100%	1	11	12	3	18	21	15	9	
76	BOLBEC	◆	PIERRE ET MARIE CURIE	15	0,7	0	10	10	4	29	33	90%	0	9	9	1	14	15	10	5	
76	GRAND COURONNE	◆	FERNAND LEGER	15	1,1	2	14	16	9	52	61	69%	2	9	11	3	12	15	15	0	
76	LE HAVRE CEDEX	◆	FRANCOISE DE GRACE	15	1,1	4	13	17	6	50	56	71%	2	10	12	2	13	15	13	2	
76	NEUFCHATEL EN BRAY	◆	GEORGES BRASSENS	24	0,4	0	10	10	5	32	37	90%	0	9	9	1	13	14	6	18	
76	ROUEN CEDEX	●	PROVIDENCE SAINTE THERESE	15	0,5	1	6	7	2	11	13	100%	1	6	7	1	6	7	17	0	
76	STE ADRESSE	●	JEANNE D'ARC	24	0,2	0	4	4	0	9	9	100%	0	4	4	0	5	5	17	7	
TOTAL CAP assistant technique en milieux familial et collectif					271	0,7	17	162	179	80	504	584	86%	14	140	154	29	194	223	205	73

Boulangier	Dept	Ville		Établissement	Capacité d'accueil (1)	Indice d'affluence (2/1)	Candidats vœu 1			Candidats tous vœux			Taux de satisfaction (3/2)	Admis Vœu 1			Admis tous vœux			Effectif octobre 2022 *	places vacantes oct. 2022**
							G	F	Total (2)	G	F	Total		G	F	Total (3)	G	F	Total		
							76	CANTELEU	◆	GEORGES BAPTISTE	12	2,5		29	1	30	97	26	123		
TOTAL CAP boulanger					12	2,5	29	1	30	97	26	123	30%	8	1	9	11	1	12	10	2

Affectation en 1^{re} année de CAP

	Dept	Ville	Établissement	Capacité d'accueil (1)	Indice d'affluence (2/1)	Candidats vœu 1			Candidats tous vœux			Taux de satisfaction (3/2)	Admis Vœu 1			Admis tous vœux			Effectif octobre 2022 *	places vacantes oct. 2022**
						G	F	Total (2)	G	F	Total		G	F	Total (3)	G	F	Total		
						Commercialisation et services en hôtel-café-restaurant	14	DIVES SUR MER CEDEX	♦ JEAN JOORIS	12	0,7		1	7	8	21	23	44		
	14	HEROUILLE ST CLAIR	♦ YVONNE GUEGAN	16	0,7	6	5	11	20	31	51	91%	5	5	10	8	8	16	16	0
	14	IFS	♦ FRANCOIS RABELAIS	12	1,5	7	11	18	41	59	100	39%	3	4	7	6	6	12	12	0
	14	LISIEUX CEDEX	♦ VICTORINE MAGNE	12	0,4	5	0	5	10	3	13	100%	5	0	5	6	2	8	7	5
	27	BERNAY CEDEX	♦ CLEMENT ADER	15	0,4	2	4	6	19	28	47	67%	1	3	4	8	7	15	16	0
	27	LOUVIERS	♦ JEAN-BAPTISTE DECRETOT	17	1,6	14	13	27	42	51	93	44%	6	6	12	8	9	17	15	2
	50	ST LO CEDEX	♦ ROBERT DOISNEAU	8	1,1	1	8	9	9	20	29	56%	0	5	5	0	8	8	7	1
	76	BARENTIN	♦ AUGUSTE BARTHOLDI	12	0,4	2	3	5	17	24	41	100%	2	3	5	6	6	12	10	2
	76	CANTELEU	♦ GEORGES BAPTISTE	17	0,6	7	4	11	29	26	55	45%	1	4	5	10	7	17	8	9
	76	LE HAVRE	♦ JULES LE CESNE	12	1,0	5	7	12	25	27	52	67%	3	5	8	6	6	12	12	0
	76	STE ADRESSE	♦ JEANNE D'ARC	12	0,3	1	3	4	2	6	8	75%	1	2	3	1	3	4	8	4
TOTAL CAP commercialisation et services en hôtel-café-restaurant				145	0,8	51	65	116	235	298	533	61%	28	43	71	63	70	133	119	27

	Dept	Ville	Établissement	Capacité d'accueil (1)	Indice d'affluence (2/1)	Candidats vœu 1			Candidats tous vœux			Taux de satisfaction (3/2)	Admis Vœu 1			Admis tous vœux			Effectif octobre 2022 *	places vacantes oct. 2022**
						G	F	Total (2)	G	F	Total		G	F	Total (3)	G	F	Total		
						Cuisine	14	DIVES SUR MER CEDEX	♦ JEAN JOORIS	12	1,1		10	3	13	46	32	78		
	14	HEROUILLE ST CLAIR	♦ YVONNE GUEGAN	8	2,6	10	11	21	30	23	53	33%	2	5	7	3	5	8	8	0
	14	LISIEUX CEDEX	♦ VICTORINE MAGNE	12	0,9	6	5	11	11	10	21	100%	6	5	11	7	6	13	14	0
	27	BERNAY CEDEX	♦ CLEMENT ADER	12	1,3	9	6	15	56	35	91	33%	4	1	5	5	7	12	9	3
	27	LOUVIERS	♦ JEAN-BAPTISTE DECRETOT	17	2,1	26	10	36	88	46	134	28%	7	3	10	10	7	17	14	3
	50	ST LO CEDEX	♦ ROBERT DOISNEAU	8	2,9	16	7	23	28	17	45	35%	4	4	8	4	4	8	7	1
	76	BARENTIN	♦ AUGUSTE BARTHOLDI	12	1,5	11	7	18	61	38	99	33%	3	3	6	7	5	12	12	0
	76	CANTELEU	♦ GEORGES BAPTISTE	17	1,6	17	11	28	79	52	131	36%	4	6	10	9	8	17	16	1
	76	FECAMP CEDEX	♦ DESCARTES	12	0,6	4	3	7	19	12	31	57%	2	2	4	7	5	12	11	1
	76	LE HAVRE	♦ JULES LE CESNE	12	2,8	22	12	34	57	43	100	26%	5	4	9	6	6	12	12	0
	76	MESNIERES EN BRAY	♦ SAINT JOSEPH	12	0,1	0	1	1	2	1	3	100%	0	1	1	2	1	3	3	9
TOTAL CAP cuisine				134	1,5	131	76	207	477	309	786	37%	41	36	77	68	58	126	116	20

	Dept	Ville	Établissement	Capacité d'accueil (1)	Indice d'affluence (2/1)	Candidats vœu 1			Candidats tous vœux			Taux de satisfaction (3/2)	Admis Vœu 1			Admis tous vœux			Effectif octobre 2022 *	places vacantes oct. 2022**
						G	F	Total (2)	G	F	Total		G	F	Total (3)	G	F	Total		
						Pâtissier	76	CANTELEU	♦ GEORGES BAPTISTE	12	4,3		22	29	51	96	83	179		
TOTAL CAP pâtissier				12	4,3	22	29	51	96	83	179	16%	4	4	8	7	5	12	10	2

Affectation en 1^{re} année de CAP

	Dept	Ville	Établissement	Capacité d'accueil (1)	Indice d'affluence (2/1)	Candidats vœu 1			Candidats tous vœux			Taux de satisfaction (3/2)	Admis Vœu 1			Admis tous vœux			Effectif octobre 2022 *	places vacantes oct. 2022**
						G	F	Total (2)	G	F	Total		G	F	Total (3)	G	F	Total		
						Production et service en restaurations (rapide, collective, cafétéria)	14	CAEN	● L'OASIS	24	0,9		9	12	21	18	17	35		
	14	CAEN CEDEX 5	◆ CAMILLE CLAUDEL	24	0,6	10	4	14	49	41	90	64%	6	3	9	17	7	24	21	3
	14	VIRE NORMANDIE	◆ JEAN MERMOZ	20	1,1	12	10	22	37	30	67	59%	5	8	13	9	11	20	20	0
	27	BERNAY CEDEX	◆ CLEMENT ADER	12	1,3	9	7	16	24	21	45	69%	7	4	11	7	5	12	12	0
	27	GISORS	◆ LOUISE MICHEL	24	0,9	13	9	22	20	22	42	77%	9	8	17	11	13	24	24	0
	50	CHERBOURG EN COTENTIN	◆ ALEXIS DE TOCQUEVILLE	12	1,8	9	13	22	24	23	47	50%	5	6	11	6	6	12	12	0
	50	ST LO CEDEX	◆ CURIE-COROT	12	0,8	6	3	9	34	12	46	44%	3	1	4	11	1	12	11	1
	61	LA FERTE MACE	◆ FLORA TRISTAN	12	1,3	9	7	16	30	21	51	38%	3	3	6	8	4	12	11	1
	76	BARENTIN	◆ AUGUSTE BARTHOLDI	12	1,3	10	5	15	35	27	62	60%	6	3	9	7	5	12	11	1
	76	FECAMP CEDEX	◆ DESCARTES	12	1,2	7	7	14	20	14	34	57%	4	4	8	7	5	12	12	0
	76	LE GRAND QUEVILLY CEDEX	◆ VAL DE SEINE	30	0,7	12	9	21	48	51	99	76%	10	6	16	18	12	30	27	3
	76	LE HAVRE CEDEX	◆ FRANCOISE DE GRACE	12	1,7	8	12	20	36	45	81	35%	3	4	7	4	8	12	12	0
	76	NEUFCHATEL EN BRAY	◆ GEORGES BRASSENS	24	0,8	7	13	20	20	36	56	75%	4	11	15	9	15	24	21	3
	76	STE ADRESSE	● JEANNE D'ARC	12	0,3	3	1	4	6	4	10	100%	3	1	4	4	1	5	10	2
TOTAL CAP production et service en restaurations				242	1,0	124	112	236	401	364	765	63%	75	74	149	127	105	232	230	14

TOTAL CAP ALIMENTATION, HÔTELLERIE, RESTAURATION	502	1,1	329	219	548	1201	792	1993	48%	147	116	263	256	173	429	690	138
SOUS TOTAL CAP du public	361	1,3	303	175	478	1147	703	1850	41%	123	73	196	225	122	347	565	111
SOUS TOTAL CAP du privé	141	0,5	26	44	70	54	89	143	96%	24	43	67	31	51	82	125	27

AUTOMOBILE, ENGINES

	Dept	Ville	Établissement	Capacité d'accueil (1)	Indice d'affluence (2/1)	Candidats vœu 1			Candidats tous vœux			Taux de satisfaction (3/2)	Admis Vœu 1			Admis tous vœux			Effectif octobre 2022 *	places vacantes oct. 2022**
						G	F	Total (2)	G	F	Total		G	F	Total (3)	G	F	Total		
						Maintenance des matériels option A : matériels agricoles	50	ST HILAIRE DU HARCOUET	◆ CLAUDE LEHEC	10	1		10	0	10	43	4	47		
	76	OFFRANVILLE	◆ JEAN ROSTAND	10	1,2	11	1	12	53	3	56	42%	5	0	5	10	0	10	10	0
TOTAL CAP maintenance des matériels option A : matériels agricoles				20	1,1	21	1	22	96	7	103	50%	11	0	11	19	1	20	15	5

	Dept	Ville	Établissement	Capacité d'accueil (1)	Indice d'affluence (2/1)	Candidats vœu 1			Candidats tous vœux			Taux de satisfaction (3/2)	Admis Vœu 1			Admis tous vœux			Effectif octobre 2022 *	places vacantes oct. 2022**
						G	F	Total (2)	G	F	Total		G	F	Total (3)	G	F	Total		
						Maintenance des matériels option B : matériels de construction et de manutention	76	GRAND COURONNE	◆ FERNAND LEGER	20	0,5		9	0	9	61	1	62		
TOTAL CAP maintenance des matériels option B : matériels de construction et de manutention				20	0,5	9	0	9	61	1	62	56%	5	0	5	20	0	20	20	0

	Dept	Ville	Établissement	Capacité d'accueil (1)	Indice d'affluence (2/1)	Candidats vœu 1			Candidats tous vœux			Taux de satisfaction (3/2)	Admis Vœu 1			Admis tous vœux			Effectif octobre 2022 *	places vacantes oct. 2022**
						G	F	Total (2)	G	F	Total		G	F	Total (3)	G	F	Total		
						Maintenance des matériels option C : matériels d'espaces verts	14	CAEN CEDEX 1	● INSTITUT LEMONNIER	10	0,8		8	0	8	19	0	19		
	61	GIEL COURTEILLES	● GIEL DON BOSCO	10	0,4	4	0	4	9	0	9	100%	4	0	4	5	0	5	8	2
TOTAL CAP maintenance des matériels option C : matériels d'espaces verts				20	0,6	12	0	12	28	0	28	92%	11	0	11	13	0	13	17	3

Affectation en 1^{re} année de CAP

Maintenance des véhicules option A : voitures particulières	Dept	Ville	Établissement	Capacité d'accueil (1)	Indice d'affluence (2/1)	Candidats vœu 1			Candidats tous vœux			Taux de satisfaction (3/2)	Admis Vœu 1			Admis tous vœux			Effectif octobre 2022 *	places vacantes oct. 2022**
						G	F	Total (2)	G	F	Total		G	F	Total (3)	G	F	Total		
						61	FLERS CEDEX	♦	JEAN GUEHENNO	10	1,9		14	5	19	55	7	62		
76	LE HAVRE	♦	ANTOINE-LAURENT LAVOISIER	20	2,4	46	1	47	133	4	137	30%	13	1	14	18	2	20	17	3
TOTAL CAP maintenance des véhicules option A : voitures particulières				30	2,2	60	6	66	188	11	199	29%	16	3	19	24	6	30	26	4

Maintenance des véhicules option B : véhicules de transport routier	Dept	Ville	Établissement	Capacité d'accueil (1)	Indice d'affluence (2/1)	Candidats vœu 1			Candidats tous vœux			Taux de satisfaction (3/2)	Admis Vœu 1			Admis tous vœux			Effectif octobre 2022 *	places vacantes oct. 2022**
						G	F	Total (2)	G	F	Total		G	F	Total (3)	G	F	Total		
						76	LE HAVRE	♦	ANTOINE-LAURENT LAVOISIER	10	1,3		13	0	13	79	1	80		
TOTAL CAP maintenance des véhicules option B : véhicules de transport routier				10	1,3	13	0	13	79	1	80	46%	6	0	6	10	0	10	7	3

TOTAL CAP AUTOMOBILE, ENGINES				100	1,2	115	7	122	452	20	472	43%	49	3	52	86	7	93	85	15
SOUS TOTAL CAP du public				80	1,4	103	7	110	424	20	444	37%	38	3	41	73	7	80	68	12
SOUS TOTAL CAP du privé				20	0,6	12	0	12	28	0	28	92%	11	0	11	13	0	13	17	3

BÂTIMENT, TRAVAUX PUBLICS

Conducteur d'engins : travaux publics et carrières	Dept	Ville	Établissement	Capacité d'accueil (1)	Indice d'affluence (2/1)	Candidats vœu 1			Candidats tous vœux			Taux de satisfaction (3/2)	Admis Vœu 1			Admis tous vœux			Effectif octobre 2022 *	places vacantes oct. 2022**
						G	F	Total (2)	G	F	Total		G	F	Total (3)	G	F	Total		
						76	GRAND COURONNE	♦	FERNAND LEGER	24	2,8		65	2	67	146	5	151		
TOTAL CAP conducteur d'engins : travaux publics et carrières				24	2,8	65	2	67	146	5	151	31%	21	0	21	23	1	24	25	0

Constructeur d'ouvrages en béton armé	Dept	Ville	Établissement	Capacité d'accueil (1)	Indice d'affluence (2/1)	Candidats vœu 1			Candidats tous vœux			Taux de satisfaction (3/2)	Admis Vœu 1			Admis tous vœux			Effectif octobre 2022 *	places vacantes oct. 2022**
						G	F	Total (2)	G	F	Total		G	F	Total (3)	G	F	Total		
						76	GRAND COURONNE	♦	FERNAND LEGER	15	0,4		6	0	6	29	0	29		
TOTAL CAP constructeur d'ouvrages en béton armé				15	0,4	6	0	6	29	0	29	100%	6	0	6	12	0	12	9	6

Constructeur de réseaux de canalisations de travaux publics	Dept	Ville	Établissement	Capacité d'accueil (1)	Indice d'affluence (2/1)	Candidats vœu 1			Candidats tous vœux			Taux de satisfaction (3/2)	Admis Vœu 1			Admis tous vœux			Effectif octobre 2022 *	places vacantes oct. 2022**
						G	F	Total (2)	G	F	Total		G	F	Total (3)	G	F	Total		
						76	GRAND COURONNE	♦	FERNAND LEGER	15	0,4		6	0	6	50	1	51		
TOTAL CAP constructeur de réseaux de canalisations de travaux publics				15	0,4	6	0	6	50	1	51	83%	5	0	5	14	1	15	5	10

Constructeur de routes et d'aménagements urbains	Dept	Ville	Établissement	Capacité d'accueil (1)	Indice d'affluence (2/1)	Candidats vœu 1			Candidats tous vœux			Taux de satisfaction (3/2)	Admis Vœu 1			Admis tous vœux			Effectif octobre 2022 *	places vacantes oct. 2022**
						G	F	Total (2)	G	F	Total		G	F	Total (3)	G	F	Total		
						76	GRAND COURONNE	♦	FERNAND LEGER	15	0,3		4	0	4	64	2	66		
TOTAL CAP constructeur de routes et d'aménagements urbains				15	0,3	4	0	4	64	2	66	50%	2	0	2	15	0	15	12	3

Couvreur	Dept	Ville	Établissement	Capacité d'accueil (1)	Indice d'affluence (2/1)	Candidats vœu 1			Candidats tous vœux			Taux de satisfaction (3/2)	Admis Vœu 1			Admis tous vœux			Effectif octobre 2022 *	places vacantes oct. 2022**
						G	F	Total (2)	G	F	Total		G	F	Total (3)	G	F	Total		
						14	CAEN CEDEX 5	♦	LAPLACE - DUMONT D'URVILLE	12	0,6		7	0	7	33	1	34		
50	ST LO CEDEX	♦	ROBERT DOISNEAU	8	0,4	3	0	3	9	0	9	100%	3	0	3	7	0	7	5	3
TOTAL CAP couvreur				20	0,5	10	0	10	42	1	43	90%	9	0	9	19	0	19	14	6

Affectation en 1^{re} année de CAP

Interventions en maintenance technique des bâtiments	Dept	Ville	Établissement	Capacité d'accueil (1)	Indice d'affluence (2/1)	Candidats vœu 1			Candidats tous vœux			Taux de satisfaction (3/2)	Admis Vœu 1			Admis tous vœux			Effectif octobre 2022 *	places vacantes oct. 2022**
						G	F	Total (2)	G	F	Total		G	F	Total (3)	G	F	Total		
						14	HEROUVILLE ST CLAIR	◆	YVONNE GUEGAN	8	1,4		11	0	11	37	1	38		
27	EVREUX CEDEX	◆	AUGUSTIN HEBERT	15	1,8	26	1	27	75	3	78	33%	9	0	9	14	1	15	15	0
76	FORGES LES EAUX	◆	EDOUARD DELAMARE DEBOUTTEVILL	15	0,7	9	2	11	23	2	25	100%	9	2	11	11	2	13	12	3
76	LE HAVRE CEDEX	◆	MAURICE GENEVOIX	8	1,0	7	1	8	23	1	24	63%	4	1	5	7	1	8	9	0
76	SOTTEVILLE LES ROUEN	◆	FRANCOISE DOLTO	8	2,6	20	1	21	44	2	46	38%	8	0	8	8	0	8	9	0
TOTAL CAP interventions en maintenance technique des bâtiments				54	1,4	73	5	78	202	9	211	49%	35	3	38	48	4	52	53	3

Maçon	Dept	Ville	Établissement	Capacité d'accueil (1)	Indice d'affluence (2/1)	Candidats vœu 1			Candidats tous vœux			Taux de satisfaction (3/2)	Admis Vœu 1			Admis tous vœux			Effectif octobre 2022 *	places vacantes oct. 2022**
						G	F	Total (2)	G	F	Total		G	F	Total (3)	G	F	Total		
						14	HEROUVILLE ST CLAIR	◆	YVONNE GUEGAN	8	0,5		4	0	4	25	0	25		
27	EVREUX CEDEX	◆	AUGUSTIN HEBERT	15	1,2	18	0	18	76	2	78	33%	6	0	6	15	0	15	16	0
50	ST LO CEDEX	◆	ROBERT DOISNEAU	8	0,5	4	0	4	17	0	17	75%	3	0	3	8	0	8	5	3
61	ARGENTAN	◆	MEZERAY-GABRIEL	12	1,0	11	1	12	33	1	34	50%	6	0	6	12	0	12	5	7
61	LA FERTE MACE	◆	PIERRE MENDES-FRANCE	8	0,5	4	0	4	10	0	10	100%	4	0	4	5	0	5	2	6
76	LE HAVRE CEDEX	◆	MAURICE GENEVOIX	8	1,0	7	1	8	20	1	21	75%	6	0	6	8	0	8	8	0
76	SOTTEVILLE LES ROUEN	◆	FRANCOISE DOLTO	8	1,0	8	0	8	42	0	42	63%	5	0	5	8	0	8	8	0
TOTAL CAP maçon				67	0,9	56	2	58	223	4	227	59%	34	0	34	64	0	64	52	16

Monteur en installations sanitaires	Dept	Ville	Établissement	Capacité d'accueil (1)	Indice d'affluence (2/1)	Candidats vœu 1			Candidats tous vœux			Taux de satisfaction (3/2)	Admis Vœu 1			Admis tous vœux			Effectif octobre 2022 *	places vacantes oct. 2022**
						G	F	Total (2)	G	F	Total		G	F	Total (3)	G	F	Total		
						76	LE HAVRE	◆	SCHUMAN-PERRET	15	0,6		9	0	9	49	5	54		
TOTAL CAP monteur en installations sanitaires				15	0,6	9	0	9	49	5	54	78%	7	0	7	15	0	15	12	3

Peintre applicateur de revêtements	Dept	Ville	Établissement	Capacité d'accueil (1)	Indice d'affluence (2/1)	Candidats vœu 1			Candidats tous vœux			Taux de satisfaction (3/2)	Admis Vœu 1			Admis tous vœux			Effectif octobre 2022 *	places vacantes oct. 2022**
						G	F	Total (2)	G	F	Total		G	F	Total (3)	G	F	Total		
						14	CAEN CEDEX 5	◆	LAPLACE - DUMONT D'URVILLE	12	2,3		23	5	28	89	12	101		
14	HEROUVILLE ST CLAIR	◆	YVONNE GUEGAN	8	1,1	6	3	9	34	6	40	56%	2	3	5	5	3	8	8	0
50	COUTANCES	◆	THOMAS PESQUET	12	0,9	8	3	11	27	16	43	64%	5	2	7	10	2	12	10	2
50	ST LO CEDEX	◆	ROBERT DOISNEAU	8	1,4	5	6	11	19	10	29	64%	2	5	7	2	6	8	8	0
61	ARGENTAN	◆	MEZERAY-GABRIEL	12	1,7	17	3	20	35	9	44	45%	9	0	9	11	1	12	9	3
61	LA FERTE MACE	◆	PIERRE MENDES-FRANCE	8	1,3	7	3	10	15	5	20	80%	5	3	8	5	3	8	8	0
76	LE HAVRE	◆	SCHUMAN-PERRET	12	2,8	28	5	33	67	15	82	30%	8	2	10	10	2	12	11	1
76	LE HAVRE CEDEX	◆	MAURICE GENEVOIX	8	0,8	3	3	6	17	8	25	100%	3	3	6	5	3	8	8	0
76	ST ETIENNE DU ROUVRAY	◆	LE CORBUSIER	24	1,7	34	7	41	105	20	125	41%	15	2	17	21	3	24	22	2
TOTAL CAP peintre applicateur de revêtements				104	1,6	131	38	169	408	101	509	46%	55	22	77	78	26	104	96	8

TOTAL CAP BÂTIMENT, TRAVAUX PUBLICS				329	1,2	360	47	407	1213	128	1341	49%	174	25	199	288	32	320	278	55
--	--	--	--	------------	------------	------------	-----------	------------	-------------	------------	-------------	------------	------------	-----------	------------	------------	-----------	------------	------------	-----------

Affectation en 1^{re} année de CAP

BOIS, AMEUBLEMENT

Charpentier bois	Dept	Ville	Établissement	Capacité d'accueil (1)	Indice d'affluence (2/1)	Candidats vœu 1			Candidats tous vœux			Taux de satisfaction (3/2)	Admis Vœu 1			Admis tous vœux			Effectif octobre 2022 *	places vacantes oct. 2022**
						G	F	Total (2)	G	F	Total		G	F	Total (3)	G	F	Total		
						14	HONFLEUR	♦	ALBERT SOREL	15	0,4		6	0	6	26	0	26		
61	LA FERTE MACE	♦	DES ANDAINES	15	0,3	5	0	5	14	2	16	100%	5	0	5	6	2	8	6	9
76	ENVERMEU	♦	LPA DU BOIS	15	0,9	12	1	13	44	1	45	62%	8	0	8	15	0	15	7	8
TOTAL CAP charpentier bois				45	0,5	23	1	24	84	3	87	79%	19	0	19	28	2	30	19	26

Charpentier de marine	Dept	Ville	Établissement	Capacité d'accueil (1)	Indice d'affluence (2/1)	Candidats vœu 1			Candidats tous vœux			Taux de satisfaction (3/2)	Admis Vœu 1			Admis tous vœux			Effectif octobre 2022 *	places vacantes oct. 2022**
						G	F	Total (2)	G	F	Total		G	F	Total (3)	G	F	Total		
						50	CHERBOURG EN COTENTIN	♦	EDMOND DOUCET	14	0,5		7	0	7	15	0	15		
TOTAL CAP charpentier de marine				14	0,5	7	0	7	15	0	15	100,00%	7	0	7	8	0	8	7	7

Ébéniste	Dept	Ville	Établissement	Capacité d'accueil (1)	Indice d'affluence (2/1)	Candidats vœu 1			Candidats tous vœux			Taux de satisfaction (3/2)	Admis Vœu 1			Admis tous vœux			Effectif octobre 2022 *	places vacantes oct. 2022**
						G	F	Total (2)	G	F	Total		G	F	Total (3)	G	F	Total		
						27	BRIONNE	♦	AUGUSTIN BOISMARD	29	0,6		10	8	18	30	13	43		
61	GIEL COURTEILLES	●	GIEL DON BOSCO	15	0,1	1	0	1	3	0	3	100%	1	0	1	2	0	2	8	7
TOTAL CAP ébéniste				44	0,4	11	8	19	33	13	46	100%	11	8	19	15	9	24	29	15

Menuisier fabricant	Dept	Ville	Établissement	Capacité d'accueil (1)	Indice d'affluence (2/1)	Candidats vœu 1			Candidats tous vœux			Taux de satisfaction (3/2)	Admis Vœu 1			Admis tous vœux			Effectif octobre 2022 *	places vacantes oct. 2022**
						G	F	Total (2)	G	F	Total		G	F	Total (3)	G	F	Total		
						14	CAEN CEDEX 1	●	INSTITUT LEMONNIER	18	1,4		24	1	25	55	2	57		
14	CAEN CEDEX 5	♦	LAPLACE - DUMONT D'URVILLE	10	2,4	22	2	24	89	6	95	38%	8	1	9	9	1	10	11	0
14	LISIEUX CEDEX	●	VICTORINE MAGNE	15	0,3	5	0	5	8	1	9	100%	5	0	5	7	1	8	9	6
50	CHERBOURG EN COTENTIN	♦	EDMOND DOUCET	10	0,7	6	1	7	32	2	34	86%	5	1	6	9	1	10	9	1
50	COUTANCES	♦	THOMAS PESQUET	12	0,5	5	1	6	42	4	46	67%	3	1	4	10	2	12	10	2
50	ST LO CEDEX	♦	ROBERT DOISNEAU	8	1,3	10	0	10	31	4	35	60%	6	0	6	8	0	8	8	0
61	LA FERTE MACE	♦	PIERRE MENDES-FRANCE	8	0,9	7	0	7	13	2	15	86%	6	0	6	8	0	8	8	0
76	LE PETIT QUEVILLY CEDEX	♦	COLBERT	15	1,0	13	2	15	69	9	78	67%	8	2	10	12	3	15	12	3
TOTAL CAP menuisier fabricant				96	1,0	92	7	99	339	30	369	70%	63	6	69	86	9	95	92	12

Menuisier installateur	Dept	Ville	Établissement	Capacité d'accueil (1)	Indice d'affluence (2/1)	Candidats vœu 1			Candidats tous vœux			Taux de satisfaction (3/2)	Admis Vœu 1			Admis tous vœux			Effectif octobre 2022 *	places vacantes oct. 2022**
						G	F	Total (2)	G	F	Total		G	F	Total (3)	G	F	Total		
						27	BRIONNE	♦	AUGUSTIN BOISMARD	15	0,9		14	0	14	40	3	43		
76	LE HAVRE	♦	SCHUMAN-PERRET	15	1,1	15	2	17	62	6	68	35%	4	2	6	12	3	15	14	1
76	LE PETIT QUEVILLY CEDEX	♦	COLBERT	15	0,4	5	1	6	48	4	52	67%	3	1	4	14	1	15	14	1
TOTAL CAP menuisier installateur				45	0,8	34	3	37	150	13	163	54%	17	3	20	41	4	45	42	3

TOTAL CAP BOIS, AMEUBLEMENT				244	0,8	167	19	186	621	59	680	72%	117	17	134	178	24	202	189	63
SOUS TOTAL CAP du public				196	0,8	137	18	155	555	56	611	68%	89	16	105	146	22	168	147	50
SOUS TOTAL CAP du privé				48	0,6	30	1	31	66	3	69	94%	28	1	29	32	2	34	42	13

Affectation en 1^{re} année de CAP

COMMERCE, VENTE

	Dept	Ville		Établissement	Capacité d'accueil (1)	Indice d'affluence (2/1)	Candidats vœu 1			Candidats tous vœux			Taux de satisfaction (3/2)	Admis Vœu 1			Admis tous vœux			Effectif octobre 2022 *	places vacantes oct. 2022**	
							G	F	Total (2)	G	F	Total		G	F	Total (3)	G	F	Total			
Équipier polyvalent du commerce	14	CAEN CEDEX 2	●	SAINTE URSULE	18	0,4	3	4	7	16	14	30	100%	3	4	7	10	9	19	20	0	
	14	CAEN CEDEX 5	◆	CAMILLE CLAUDEL	24	2,4	29	28	57	80	119	199	32%	9	9	18	11	13	24	22	2	
	14	LISIEUX CEDEX	◆	PAUL CORNU	24	1,0	13	12	25	37	40	77	64%	7	9	16	9	15	24	16	8	
	27	BERNAY CEDEX	◆	CLEMENT ADER	24	1,4	10	23	33	43	63	106	55%	5	13	18	8	16	24	21	3	
	27	EVREUX	●	NOTRE DAME - SAINT FRANÇOIS	24	0,5	4	7	11	12	16	28	100%	4	7	11	7	13	20	27	0	
	27	PONT AUDEMER	●	SAINT OUEN	15	0,3	3	1	4	6	3	9	100%	3	1	4	4	1	5	6	9	
	27	VERNEUIL D AVRE ET D ITON	◆	PORTE DE NORMANDIE	15	1,1	6	10	16	22	33	55	69%	3	8	11	4	11	15	15	0	
	27	VERNON	●	SAINTE AGNES	15	0,7	6	4	10	9	9	18	90%	5	4	9	5	5	10	13	2	
	27	VERNON CEDEX	◆	GEORGES DUMEZIL	15	2,1	14	17	31	41	61	102	32%	2	8	10	2	13	15	13	2	
	50	CHERBOURG EN COTENTIN	◆	SAUXMARAIS	12	2,3	8	19	27	39	48	87	41%	3	8	11	4	8	12	11	1	
	50	MORTAIN BOCAGE	◆	ROBERT DE MORTAIN	12	0,8	5	5	10	19	17	36	50%	2	3	5	6	6	12	9	3	
	61	ALENCON CEDEX	◆	NAVARRÉ LECLERC	12	2,7	15	17	32	31	46	77	31%	6	4	10	7	5	12	12	0	
	61	ARGENTAN CEDEX	●	JEANNE D ARC	15	-	0	0	0	7	5	12	-	0	0	0	2	1	3	4	11	
	61	FLERS CEDEX	◆	JEAN GUEHENNO	24	0,5	4	9	13	16	29	45	92%	3	9	12	6	18	24	23	1	
	61	MORTAGNE AU PERCHE	◆	JEAN MONNET	12	1,0	5	7	12	18	21	39	50%	3	3	6	7	5	12	10	2	
	76	BOLBEC	◆	PIERRE ET MARIE CURIE	15	1,8	13	14	27	34	42	76	48%	4	9	13	4	11	15	16	0	
	76	ELBEUF	●	NOTRE-DAME	15	0,1	1	1	2	6	7	13	50%	1	0	1	1	1	2	12	3	
	76	ELBEUF CEDEX	◆	FERDINAND BUISSON	15	2,0	9	21	30	40	68	108	40%	3	9	12	3	12	15	15	0	
	76	LE HAVRE CEDEX	◆	FRANCOISE DE GRACE	15	2,2	8	25	33	37	86	123	39%	1	12	13	2	13	15	16	0	
	76	LE PETIT QUEVILLY CEDEX	◆	ELISA LEMONNIER	24	2,9	27	42	69	75	129	204	32%	7	15	22	8	16	24	23	1	
	76	LE TREPORT	◆	LE HURLE-VENT	15	1,0	5	10	15	19	40	59	60%	2	7	9	3	12	15	16	0	
	76	ROUEN CEDEX	●	PROVIDENCE SAINTE THERESE	15	0,7	7	4	11	15	22	37	100%	7	4	11	7	4	11	17	0	
	76	STE ADRESSE	●	JEANNE D'ARC	30	0,5	3	12	15	7	16	23	100%	3	12	15	3	13	16	27	3	
	TOTAL CAP équipier polyvalent du commerce					405	1,2	198	292	490	629	934	1563	50%	86	158	244	123	221	344	364	51
	Fleuriste	76	OFFRANVILLE	◆	JEAN ROSTAND	15	1,6	1	23	24	3	42	45	54%	1	12	13	1	14	15	15	0
		76	SOTTEVILLE LES ROUEN	◆	FRANCOISE DOLTO	8	2,1	4	13	17	9	31	40	35%	3	3	6	5	3	8	10	0
		TOTAL fleuriste					23	1,8	5	36	41	12	73	85	46%	4	15	19	6	17	23	25
	TOTAL CAP COMMERCE, VENTE					428	1,2	203	328	531	641	1007	1648	50%	90	173	263	129	238	367	389	51
SOUS TOTAL CAP du public					281	1,7	176	295	471	563	915	1478	44%	64	141	205	90	191	281	263	23	
SOUS TOTAL CAP du privé					147	0,4	27	33	60	78	92	170	97%	26	32	58	39	47	86	126	28	

Affectation en 1^{re} année de CAP

ÉLECTRICITÉ, ÉLECTRONIQUE, ÉNERGIE

	Dept	Ville	Établissement	Capacité d'accueil (1)	Indice d'affluence (2/1)	Candidats vœu 1			Candidats tous vœux			Taux de satisfaction (3/2)	Admis Vœu 1			Admis tous vœux			Effectif octobre 2022 *	places vacantes oct. 2022**	
						G	F	Total (2)	G	F	Total		G	F	Total (3)	G	F	Total			
Électricien	27	EVREUX CEDEX	♦	AUGUSTIN HEBERT	15	1,8	26	1	27	92	3	95	52%	13	1	14	14	1	15	16	0
	27	LOUVIERS	♦	LES FONTENELLES	15	1,5	21	1	22	50	2	52	59%	13	0	13	14	1	15	13	2
	27	PONT AUDEMER	♦	RISLE-SEINE	15	0,5	7	0	7	27	1	28	100%	7	0	7	11	1	12	6	9
	27	VERNEUIL D AVRE ET D ITON	♦	PORTE DE NORMANDIE	15	0,9	14	0	14	37	1	38	64%	9	0	9	15	0	15	15	0
	50	CHERBOURG EN COTENTIN	●	INGENIEUR CACHIN	15	0,1	2	0	2	12	0	12	100%	2	0	2	5	0	5	6	9
	76	ELBEUF	●	NOTRE-DAME	15	0,3	5	0	5	10	0	10	80%	4	0	4	4	0	4	8	7
	76	LE HAVRE	♦	SCHUMAN-PERRET	15	1,5	23	0	23	78	1	79	48%	11	0	11	15	0	15	16	0
	76	NEUFCHATEL EN BRAY	♦	GEORGES BRASSENS	15	0,7	11	0	11	34	3	37	100%	11	0	11	12	0	12	11	4
76	ROUEN CEDEX	♦	DES 4 CANTONS - GRIEU	15	1,8	27	0	27	80	1	81	41%	11	0	11	15	0	15	15	0	
TOTAL CAP électricien				135	1,0	136	2	138	420	12	432	59%	81	1	82	105	3	108	106	31	

	Dept	Ville	Établissement	Capacité d'accueil (1)	Indice d'affluence (2/1)	Candidats vœu 1			Candidats tous vœux			Taux de satisfaction (3/2)	Admis Vœu 1			Admis tous vœux			Effectif octobre 2022 *	places vacantes oct. 2022**	
						G	F	Total (2)	G	F	Total		G	F	Total (3)	G	F	Total			
Monteur en installations thermiques	27	EVREUX CEDEX	♦	AUGUSTIN HEBERT	15	0,7	11	0	11	49	0	49	64%	7	0	7	15	0	15	14	1
	50	CHERBOURG EN COTENTIN	●	INGENIEUR CACHIN	15	0,2	3	0	3	6	0	6	100%	3	0	3	3	0	3	11	4
	76	LE HAVRE	♦	SCHUMAN-PERRET	15	0,2	3	0	3	36	1	37	100%	3	0	3	15	0	15	11	4
TOTAL CAP monteur en installations thermiques				45	0,4	17	0	17	91	1	92	76%	13	0	13	33	0	33	36	9	

TOTAL CAP ÉLECTRICITÉ, MÉCANIQUE, ÉNERGIE				180	0,9	153	2	155	511	13	524	61%	94	1	95	138	3	141	142	40
SOUS TOTAL CAP du public				135	1,1	143	2	145	483	13	496	59%	85	1	86	126	3	129	117	20
SOUS TOTAL CAP du privé				45	0,2	10	0	10	28	0	28	90%	9	0	9	12	0	12	25	20

HYGIÈNE, SÉCURITÉ

	Dept	Ville	Établissement	Capacité d'accueil (1)	Indice d'affluence (2/1)	Candidats vœu 1			Candidats tous vœux			Taux de satisfaction (3/2)	Admis Vœu 1			Admis tous vœux			Effectif octobre 2022 *	places vacantes oct. 2022**	
						G	F	Total (2)	G	F	Total		G	F	Total (3)	G	F	Total			
Agent de propreté et d'hygiène	76	LE HAVRE CEDEX	♦	MAURICE GENEVOIX	8	0,8	1	5	6	8	13	21	67%	0	4	4	2	6	8	8	0
	76	MAROMME CEDEX	♦	BERNARD PALISSY	15	0,1	1	1	2	6	16	22	100%	1	1	2	1	5	6	5	10
	76	YVETOT CEDEX	♦	RAYMOND QUENEAU	15	0,4	3	3	6	7	9	16	100%	3	3	6	5	6	11	9	6
TOTAL CAP agent de propreté et d'hygiène				38	0,4	5	9	14	21	38	59	86%	4	8	12	8	17	25	22	16	

	Dept	Ville	Établissement	Capacité d'accueil (1)	Indice d'affluence (2/1)	Candidats vœu 1			Candidats tous vœux			Taux de satisfaction (3/2)	Admis Vœu 1			Admis tous vœux			Effectif octobre 2022 *	places vacantes oct. 2022**	
						G	F	Total (2)	G	F	Total		G	F	Total (3)	G	F	Total			
Agent de sécurité	76	ROUEN CEDEX	●	PROVIDENCE SAINTE THERESE	32	0,9	17	12	29	26	20	46	76%	11	11	22	12	11	23	32	0
TOTAL CAP agent de sécurité				32	0,9	17	12	29	26	20	46	76%	11	11	22	12	11	23	32	0	

TOTAL CAP HYGIÈNE ET SÉCURITÉ				70	0,6	22	21	43	47	58	105	79%	15	19	34	20	28	48	54	16
SOUS TOTAL CAP du public				38	0,4	5	9	14	21	38	59	86%	4	8	12	8	17	25	22	16
SOUS TOTAL CAP du privé				32	0,9	17	12	29	26	20	46	76%	11	11	22	12	11	23	32	0

Affectation en 1^{re} année de CAP

INDUSTRIES GRAPHIQUES

Arts de la reliure	Dept	Ville	Établissement	Capacité d'accueil (1)	Indice d'affluence (2/1)	Candidats vœu 1			Candidats tous vœux			Taux de satisfaction (3/2)	Admis Vœu 1			Admis tous vœux			Effectif octobre 2022 *	places vacantes oct. 2022**
						G	F	Total (2)	G	F	Total		G	F	Total (3)	G	F	Total		
						14	LISIEUX CEDEX	♦	PAUL CORNU	11	0,6		3	4	7	9	10	19		
TOTAL CAP arts de la reliure				11	0,6	3	4	7	9	10	19	86%	3	3	6	5	6	11	9	2

Sérigraphie industrielle	Dept	Ville	Établissement	Capacité d'accueil (1)	Indice d'affluence (2/1)	Candidats vœu 1			Candidats tous vœux			Taux de satisfaction (3/2)	Admis Vœu 1			Admis tous vœux			Effectif octobre 2022 *	places vacantes oct. 2022**
						G	F	Total (2)	G	F	Total		G	F	Total (3)	G	F	Total		
						14	LISIEUX CEDEX	♦	PAUL CORNU	11	1,5		12	4	16	31	17	48		
TOTAL CAP sérigraphie industrielle				11	1,5	12	4	16	31	17	48	38%	4	2	6	7	4	11	11	0

Signalétique et décors graphiques	Dept	Ville	Établissement	Capacité d'accueil (1)	Indice d'affluence (2/1)	Candidats vœu 1			Candidats tous vœux			Taux de satisfaction (3/2)	Admis Vœu 1			Admis tous vœux			Effectif octobre 2022 *	places vacantes oct. 2022**
						G	F	Total (2)	G	F	Total		G	F	Total (3)	G	F	Total		
						76	ST ETIENNE DU ROUVRAY	♦	LE CORBUSIER	12	2,8		17	16	33	36	26	62		
TOTAL CAP signalétique et décors graphiques				12	2,8	17	16	33	36	26	62	30%	7	3	10	9	3	12	12	0

Total CAP INDUSTRIES GRAPHIQUES 34 1,6 32 24 56 76 53 129 39% 14 8 22 21 13 34 32 2

MATÉRIAUX, MÉTAUX, PLASTIQUE, PAPIER

Composites, plastiques chaudronnés	Dept	Ville	Établissement	Capacité d'accueil (1)	Indice d'affluence (2/1)	Candidats vœu 1			Candidats tous vœux			Taux de satisfaction (3/2)	Admis Vœu 1			Admis tous vœux			Effectif octobre 2022 *	places vacantes oct. 2022**
						G	F	Total (2)	G	F	Total		G	F	Total (3)	G	F	Total		
						76	LE PETIT QUEVILLY CEDEX	♦	COLBERT	15	0,3		3	1	4	20	3	23		
TOTAL CAP composites, plastiques chaudronnés				15	0,3	3	1	4	20	3	23	100%	3	1	4	7	2	9	7	8

Métallier	Dept	Ville	Établissement	Capacité d'accueil (1)	Indice d'affluence (2/1)	Candidats vœu 1			Candidats tous vœux			Taux de satisfaction (3/2)	Admis Vœu 1			Admis tous vœux			Effectif octobre 2022 *	places vacantes oct. 2022**
						G	F	Total (2)	G	F	Total		G	F	Total (3)	G	F	Total		
						14	DIVES SUR MER CEDEX	♦	JEAN JOORIS	12	0,2		2	0	2	22	1	23		
14	HEROUILLE ST CLAIR	♦	YVONNE GUEGAN	8	0,6	5	0	5	22	1	23	80%	4	0	4	8	0	8	7	1
14	LISIEUX CEDEX	♦	PAUL CORNU	12	0,4	5	0	5	29	0	29	100%	5	0	5	11	0	11	8	4
14	MONDEVILLE CEDEX	♦	JULES VERNE	9	0,7	6	0	6	41	0	41	83%	5	0	5	9	0	9	7	2
27	EVREUX CEDEX	♦	AUGUSTIN HEBERT	24	0,4	10	0	10	44	0	44	100%	10	0	10	23	0	23	25	0
50	CHERBOURG EN COTENTIN	♦	EDMOND DOUCET	12	1,2	12	2	14	30	5	35	71%	9	1	10	11	1	12	10	2
50	COUTANCES	♦	THOMAS PESQUET	12	1,8	22	0	22	39	1	40	50%	11	0	11	11	1	12	11	1
61	L AIGLE CEDEX	♦	NAPOLEON	12	1,1	13	0	13	30	1	31	54%	7	0	7	12	0	12	12	0
76	BOLBEC	♦	PIERRE DE COUBERTIN	15	0,5	6	1	7	24	4	28	100%	6	1	7	12	1	13	15	0
76	DIEPPE CEDEX	♦	EMULATION DIEPPOISE	15	0,9	14	0	14	49	1	50	71%	10	0	10	14	1	15	14	1
76	EU	♦	ANGUIER	15	0,1	1	1	2	10	1	11	100%	1	1	2	3	1	4	4	11
76	LE HAVRE CEDEX	♦	MAURICE GENEVOIX	8	0,5	4	0	4	13	0	13	100%	4	0	4	7	0	7	8	0
76	MAROMME CEDEX	♦	BERNARD PALISSY	24	0,5	12	0	12	39	1	40	100%	12	0	12	17	0	17	15	9
TOTAL CAP métallier				178	0,7	112	4	116	392	16	408	77%	86	3	89	144	6	150	140	39

Affectation en 1^{re} année de CAP

Peinture en carrosserie	Dept	Ville	Établissement	Capacité d'accueil (1)	Indice d'affluence (2/1)	Candidats vœu 1			Candidats tous vœux			Taux de satisfaction (3/2)	Admis Vœu 1			Admis tous vœux			Effectif octobre 2022 *	places vacantes oct. 2022**							
						G	F	Total (2)	G	F	Total		G	F	Total (3)	G	F	Total									
	50	GRANVILLE CEDEX	♦	JULLIOT DE LA MORANDIERE	10	0,7	6	1	7	29	4	33	71%	4	1	5	8	2	10	9	1						
TOTAL CAP peinture en carrosserie					10	0,7	6	1	7	29	4	33	71%	4	1	5	8	2	10	9	1						
Plasturgie	Dept	Ville	Établissement	Capacité d'accueil (1)	Indice d'affluence (2/1)	Candidats vœu 1			Candidats tous vœux			Taux de satisfaction (3/2)	Admis Vœu 1			Admis tous vœux			Effectif octobre 2022 *	places vacantes oct. 2022**							
						G	F	Total (2)	G	F	Total		G	F	Total (3)	G	F	Total									
	76	LE PETIT QUEVILLY CEDEX	♦	COLBERT	15	0,2	3	0	3	19	3	22	100%	3	0	3	3	1	4	5	10						
TOTAL CAP plasturgie					15	0,2	3	0	3	19	3	22	100%	3	0	3	3	1	4	5	10						
Réalizations industrielles en chaudronnerie ou soudage option A : chaudronnerie	Dept	Ville	Établissement	Capacité d'accueil (1)	Indice d'affluence (2/1)	Candidats vœu 1			Candidats tous vœux			Taux de satisfaction (3/2)	Admis Vœu 1			Admis tous vœux			Effectif octobre 2022 *	places vacantes oct. 2022**							
						G	F	Total (2)	G	F	Total		G	F	Total (3)	G	F	Total									
	27	VERNEUIL D AVRE ET D ITON	♦	PORTE DE NORMANDIE	15	0,5	8	0	8	28	3	31	75%	6	0	6	14	1	15	15	0						
	76	BOLBEC	♦	PIERRE DE COUBERTIN	15	0,7	9	1	10	35	3	38	90%	8	1	9	14	1	15	10	5						
	76	LE HAVRE	♦	ANTOINE-LAURENT LAVOISIER	15	0,5	7	1	8	58	3	61	50%	4	0	4	14	1	15	14	1						
TOTAL CAP réalisations industrielles en chaudronnerie ou soudage option A					45	0,6	24	2	26	121	9	130	73%	18	1	19	42	3	45	39	6						
Réalizations industrielles en chaudronnerie ou soudage option B : soudage	Dept	Ville	Établissement	Capacité d'accueil (1)	Indice d'affluence (2/1)	Candidats vœu 1			Candidats tous vœux			Taux de satisfaction (3/2)	Admis Vœu 1			Admis tous vœux			Effectif octobre 2022 *	places vacantes oct. 2022**							
						G	F	Total (2)	G	F	Total		G	F	Total (3)	G	F	Total									
	14	MONDEVILLE CEDEX	♦	JULES VERNE	9	1	9	0	9	46	1	47	67%	6	0	6	9	0	9	8	1						
TOTAL CAP réalisations industrielles en chaudronnerie ou soudage option B					9	1	9	0	9	46	1	47	67%	6	0	6	9	0	9	8	1						
Réparation des carrosseries	Dept	Ville	Établissement	Capacité d'accueil (1)	Indice d'affluence (2/1)	Candidats vœu 1			Candidats tous vœux			Taux de satisfaction (3/2)	Admis Vœu 1			Admis tous vœux			Effectif octobre 2022 *	places vacantes oct. 2022**							
						G	F	Total (2)	G	F	Total		G	F	Total (3)	G	F	Total									
	14	CAEN CEDEX 1	●	INSTITUT LEMONNIER	15	1,1	15	1	16	46	4	50	94%	14	1	15	17	1	18	21	0						
	50	CHERBOURG EN COTENTIN	♦	SAUXMARAIS	15	0,9	13	1	14	44	2	46	86%	11	1	12	14	1	15	11	4						
	61	FLERS CEDEX	♦	JEAN GUEHENNO	10	0,8	6	2	8	31	4	35	50%	3	1	4	8	2	10	10	0						
	76	SOTTEVILLE LES ROUEN	♦	MARCEL SEMBAT	20	2,1	39	2	41	143	7	150	39%	15	1	16	18	2	20	19	1						
TOTAL CAP réparation des carrosseries					60	1,3	73	6	79	264	17	281	59%	43	4	47	57	6	63	61	5						
TOTAL CAP MATÉRIAUX, MÉTAUX, PLASTIQUE, PAPIER					332	0,7	230	14	244	891	53	944	71%	163	10	173	270	20	290	269	70						
SOUS TOTAL CAP du public					317	0,7	215	13	228	845	49	894	69%	149	9	158	253	19	272	248	70						
SOUS TOTAL CAP du privé					15	1,1	15	1	16	46	4	50	94%	14	1	15	17	1	18	21	0						

Affectation en 1^{re} année de CAP

PRODUCTIQUE, MÉCANIQUE

Conducteur d'installations de production	Dept	Ville	Établissement	Capacité d'accueil (1)	Indice d'affluence (2/1)	Candidats voeu 1			Candidats tous voeux			Taux de satisfaction (3/2)	Admis Voeu 1			Admis tous voeux			Effectif octobre 2022 *	places vacantes oct. 2022**
						G	F	Total (2)	G	F	Total		G	F	Total (3)	G	F	Total		
	76	ELBEUF CEDEX	♦ FERDINAND BUISSON	15	0,8	12	0	12	22	0	22	100,00%	12	0	12	14	0	14	11	4
TOTAL CAP conducteur d'installations de production				15	0,8	12	0	12	22	0	22	100,00%	12	0	12	14	0	14	11	4

SANTÉ, SOCIAL, SOINS

Accompagnement éducatif petite enfance	Dept	Ville	Établissement	Capacité d'accueil (1)	Indice d'affluence (2/1)	Candidats voeu 1			Candidats tous voeux			Taux de satisfaction (3/2)	Admis Voeu 1			Admis tous voeux			Effectif octobre 2022 *	places vacantes oct. 2022**
						G	F	Total (2)	G	F	Total		G	F	Total (3)	G	F	Total		
	14	CAEN	● L'OASIS	30	1,4	4	39	43	9	78	87	56%	2	22	24	2	22	24	30	0
	14	FALAISE	♦ GUILLAUME LE CONQUERANT	15	3,3	2	48	50	7	105	112	28%	1	13	14	1	14	15	15	0
	27	LOUVIERS	♦ JEAN-BAPTISTE DECRETOT	24	2,8	4	62	66	13	132	145	32%	2	19	21	2	22	24	24	0
	27	PONT AUDEMER	♦ RISLE-SEINE	15	2,3	3	32	35	5	101	106	40%	2	12	14	2	13	15	14	1
	76	STE ADRESSE	● JEANNE D'ARC	36	1,0	1	34	35	1	51	52	69%	1	23	24	1	26	27	35	1
TOTAL CAP accompagnement éducatif petite enfance				120	1,9	14	215	229	35	467	502	42%	8	89	97	8	97	105	118	2

Esthétique, cosmétique, parfumerie	Dept	Ville	Établissement	Capacité d'accueil (1)	Indice d'affluence (2/1)	Candidats voeu 1			Candidats tous voeux			Taux de satisfaction (3/2)	Admis Voeu 1			Admis tous voeux			Effectif octobre 2022 *	places vacantes oct. 2022**
						G	F	Total (2)	G	F	Total		G	F	Total (3)	G	F	Total		
	14	CAEN CEDEX 1	♦ VICTOR LEPINE	16	4,4	0	71	71	2	187	189	20%	0	14	14	0	16	16	16	0
TOTAL CAP esthétique, cosmétique, parfumerie				16	4,4	0	71	71	2	187	189	20%	0	14	14	0	16	16	16	0

Métiers de la coiffure	Dept	Ville	Établissement	Capacité d'accueil (1)	Indice d'affluence (2/1)	Candidats voeu 1			Candidats tous voeux			Taux de satisfaction (3/2)	Admis Voeu 1			Admis tous voeux			Effectif octobre 2022 *	places vacantes oct. 2022**
						G	F	Total (2)	G	F	Total		G	F	Total (3)	G	F	Total		
	76	LE PETIT QUEVILLY CEDEX	♦ ELISA LEMONNIER	15	3,4	6	45	51	13	147	160	14%	0	7	7	1	14	15	15	0
TOTAL CAP métiers de la coiffure				15	3,4	6	45	51	13	147	160	14%	0	7	7	1	14	15	15	0

Services aux personnes et vente en espace rural	Dept	Ville	Établissement	Capacité d'accueil (1)	Indice d'affluence (2/1)	Candidats voeu 1			Candidats tous voeux			Taux de satisfaction (3/2)	Admis Voeu 1			Admis tous voeux			Effectif octobre 2022 *	places vacantes oct. 2022**
						G	F	Total (2)	G	F	Total		G	F	Total (3)	G	F	Total		
	14	CAEN	● AGRICOLE INSTITUT LEMONNIER	15	0,8	3	9	12	5	14	19	92%	3	8	11	4	9	13		
	14	LES MOUTIERS EN CINGLAIS	● DES MOUTIER EN CINGLAIS	40	0,3	2	9	11	3	15	18	100%	2	9	11	2	10	12		
	27	ROUTOT	● DE ROUTOT	30	0,6	3	15	18	5	23	28	78%	2	12	14	2	13	15		
	50	PERCY EN NORMANDIE	● DE PERCY	30	0,3	3	6	9	4	15	19	89%	2	6	8	3	8	11		
	61	ALENCON	♦ D'ALENCON	24	1,0	6	19	25	9	38	47	88%	5	17	22	5	20	25		
	61	NONANT LE PIN	● DE NONANT LEPIN	25	0,1	1	1	2	1	3	4	100%	1	1	2	1	1	2		
	76	CRICQUETOT L ESNEVAL	● DE CRICQUETOT	30	0,6	0	17	17	2	19	21	100%	0	17	17	0	17	17		
	76	FORGES LES EAUX	● DE FORGES LES EAUX	30	0,2	0	6	6	0	8	8	100%	0	6	6	0	7	7		
	76	NEUFCHATEL EN BRAY	♦ DU PAYS DE BRAY - NEUFCHATEL	22	1,2	1	26	27	5	56	61	85%	1	22	23	1	29	30		
	76	ST VALERY EN CAUX	● DE ST VALERY EN CAUX	30	0,3	2	8	10	3	10	13	100%	2	8	10	2	9	11		
TOTAL CAP services aux personnes et vente en espace rural				276	0,5	21	116	137	37	201	238	91%	18	106	124	20	123	143		

TOTAL CAP SANTÉ, SOCIAL, SOINS				427	1,1	41	447	488	87	1002	1089	50%	26	216	242	29	250	279		
SOUS TOTAL CAP du public				131	2,5	22	303	325	54	766	820	35%	11	104	115	12	128	140		
SOUS TOTAL CAP du privé				296	0,6	19	144	163	33	236	269	78%	15	112	127	17	122	139		

Affectation en 1^{re} année de CAP

TEXTILE, HABILLEMENT

Métiers de l'entretien des textiles option A : blanchisserie	Dept	Ville	Établissement	Capacité d'accueil (1)	Indice d'affluence (2/1)	Candidats vœu 1			Candidats tous vœux			Taux de satisfaction (3/2)	Admis Vœu 1			Admis tous vœux			Effectif octobre 2022 *	places vacantes oct. 2022**							
						G	F	Total (2)	G	F	Total		G	F	Total (3)	G	F	Total									
	14	HEROUVILLE ST CLAIR	◆ YVONNE GUEGAN	8	0,3	0	2	2	2	9	11	100%	0	2	2	0	3	3	6	2							
TOTAL CAP métiers de l'entretien des textiles option A				8	0,3	0	2	2	2	9	11	100%	0	2	2	0	3	3	6	2							
Métiers de l'entretien des textiles option B : pressing	Dept	Ville	Établissement	Capacité d'accueil (1)	Indice d'affluence (2/1)	Candidats vœu 1			Candidats tous vœux			Taux de satisfaction (3/2)	Admis Vœu 1			Admis tous vœux			Effectif octobre 2022 *	places vacantes oct. 2022**							
						G	F	Total (2)	G	F	Total		G	F	Total (3)	G	F	Total									
	14	CAEN CEDEX 1	◆ VICTOR LEPINE	12	0,1	0	1	1	3	14	17	100%	0	1	1	0	4	4	10	2							
	76	LE HAVRE	◆ JULES LE CESNE	10	0,1	1	0	1	2	8	10	-	0	0	0	0	4	4	6	4							
TOTAL CAP métiers de l'entretien des textiles option B				22	0,1	1	1	2	5	22	27	50%	0	1	1	0	8	8	16	6							
Métiers de la mode - vêtement flou	Dept	Ville	Établissement	Capacité d'accueil (1)	Indice d'affluence (2/1)	Candidats vœu 1			Candidats tous vœux			Taux de satisfaction (3/2)	Admis Vœu 1			Admis tous vœux			Effectif octobre 2022 *	places vacantes oct. 2022**							
						G	F	Total (2)	G	F	Total		G	F	Total (3)	G	F	Total									
	14	CAEN CEDEX 1	◆ VICTOR LEPINE	14	1,4	4	15	19	11	53	64	58%	2	9	11	2	12	14	13	1							
	50	CHERBOURG EN COTENTIN	◆ ALEXIS DE TOCQUEVILLE	12	0,3	1	3	4	1	27	28	100%	1	3	4	1	11	12	11	1							
	50	COUTANCES	◆ THOMAS PESQUET	12	0,8	2	7	9	4	27	31	78%	2	5	7	2	10	12	11	1							
TOTAL CAP métiers de la mode - vêtement flou				38	0,8	7	25	32	16	107	123	69%	5	17	22	5	33	38	35	3							
Sellerie générale	Dept	Ville	Établissement	Capacité d'accueil (1)	Indice d'affluence (2/1)	Candidats vœu 1			Candidats tous vœux			Taux de satisfaction (3/2)	Admis Vœu 1			Admis tous vœux			Effectif octobre 2022 *	places vacantes oct. 2022**							
						G	F	Total (2)	G	F	Total		G	F	Total (3)	G	F	Total									
	27	BRIONNE	◆ AUGUSTIN BOISMARD	15	0,3	3	1	4	6	8	14	100%	3	1	4	5	1	6	5	10							
TOTAL CAP sellerie générale				15	0,3	3	1	4	6	8	14	100%	3	1	4	5	1	6	5	10							
Tapissier - tapissière d'ameublement en décor	Dept	Ville	Établissement	Capacité d'accueil (1)	Indice d'affluence (2/1)	Candidats vœu 1			Candidats tous vœux			Taux de satisfaction (3/2)	Admis Vœu 1			Admis tous vœux			Effectif octobre 2022 *	places vacantes oct. 2022**							
						G	F	Total (2)	G	F	Total		G	F	Total (3)	G	F	Total									
	27	BRIONNE	◆ AUGUSTIN BOISMARD	15	0,4	0	6	6	3	20	23	100%	0	6	6	1	7	8	8	7							
TOTAL CAP tapissier - tapissière d'ameublement en décor				15	0,4	0	6	6	3	20	23	100%	0	6	6	1	7	8	8	7							
Tapissier - tapissière d'ameublement en siège	Dept	Ville	Établissement	Capacité d'accueil (1)	Indice d'affluence (2/1)	Candidats vœu 1			Candidats tous vœux			Taux de satisfaction (3/2)	Admis Vœu 1			Admis tous vœux			Effectif octobre 2022 *	places vacantes oct. 2022**							
						G	F	Total (2)	G	F	Total		G	F	Total (3)	G	F	Total									
	27	BRIONNE	◆ AUGUSTIN BOISMARD	15	0,5	1	7	8	3	16	19	100%	1	7	8	1	8	9	8	7							
	61	L AIGLE CEDEX	◆ NAPOLEON	12	0,9	1	10	11	5	15	20	82%	0	9	9	2	10	12	11	1							
TOTAL CAP tapissier - tapissière d'ameublement en siège				27	0,7	2	17	19	8	31	39	89%	1	16	17	3	18	21	19	8							
TOTAL CAP TEXTILE HABILLEMENT				125	0,5	13	52	65	40	197	237	80%	9	43	52	14	70	84	89	36							

Affectation en 1^{re} année de CAP

TRANSPORT, MAGASINAGE

Conducteur routier de marchandises	Dept	Ville	Établissement	Capacité d'accueil (1)	Indice d'affluence (2/1)	Candidats vœu 1			Candidats tous vœux			Taux de satisfaction (3/2)	Admis Vœu 1			Admis tous vœux			Effectif octobre 2022 *	places vacantes oct. 2022**
						G	F	Total (2)	G	F	Total		G	F	Total (3)	G	F	Total		
	76	GRAND COURONNE	♦ FERNAND LEGER	24	2,3	52	4	56	116	9	125	38%	21	0	21	24	0	24	24	0
TOTAL CAP conducteur routier de marchandises				24	2,3	52	4	56	116	9	125	38%	21	0	21	24	0	24	24	0

Déménageur sur véhicule utilitaire léger	Dept	Ville	Établissement	Capacité d'accueil (1)	Indice d'affluence (2/1)	Candidats vœu 1			Candidats tous vœux			Taux de satisfaction (3/2)	Admis Vœu 1			Admis tous vœux			Effectif octobre 2022 *	places vacantes oct. 2022**
						G	F	Total (2)	G	F	Total		G	F	Total (3)	G	F	Total		
	14	BAYEUX CEDEX	♦ ARCISSE DE CAUMONT	12	0,4	5	0	5	25	2	27	100%	5	0	5	12	0	12	6	6
TOTAL CAP déménageur sur véhicule utilitaire léger				12	0,4	5	0	5	25	2	27	100%	5	0	5	12	0	12	6	6

Opérateur - opératrice logistique	Dept	Ville	Établissement	Capacité d'accueil (1)	Indice d'affluence (2/1)	Candidats vœu 1			Candidats tous vœux			Taux de satisfaction (3/2)	Admis Vœu 1			Admis tous vœux			Effectif octobre 2022 *	places vacantes oct. 2022**
						G	F	Total (2)	G	F	Total		G	F	Total (3)	G	F	Total		
	14	CAEN CEDEX 2	• SAINTE URSULE	15	0,3	3	1	4	8	2	10	75%	3	0	3	5	1	6	12	3
	50	CHERBOURG EN COTENTIN	♦ SAUXMARAIS	14	1,4	16	4	20	36	23	59	60%	9	3	12	10	4	14	13	1
	61	ALENCON CEDEX	♦ MARCEL MEZEN	12	0,6	7	0	7	26	4	30	86%	6	0	6	12	0	12	7	5
	76	DIEPPE	♦ DU GOLF	12	0,7	6	2	8	22	9	31	88%	5	2	7	7	2	9	10	2
	76	STE ADRESSE	• JEANNE D'ARC	15	0,5	5	2	7	11	3	14	86%	5	1	6	5	1	6	9	6
TOTAL CAP opérateur - opératrice logistique				68	0,7	37	9	46	103	41	144	74%	28	6	34	39	8	47	51	17

TOTAL CAP TRANSPORT, MAGASINAGE				104	1,0	94	13	107	244	52	296	56%	54	6	60	75	8	83	81	23
SOUS TOTAL CAP du public				74	1,3	86	10	96	225	47	272	53%	46	5	51	65	6	71	60	14
SOUS TOTAL CAP du privé				30	0,4	8	3	11	19	5	24	82%	8	1	9	10	2	12	21	9

Bilan de l'affectation en CAP

	Capacité d'accueil (1)	Indice d'affluence (2/1)	Candidats vœu 1			Candidats tous vœux			Taux de satisfaction (3/2)	Admis Vœu 1			Admis tous vœux			Effectif octobre 2022 *	places vacantes oct. 2022**
			G	F	Total (2)	G	F	Total		G	F	Total (3)	G	F	Total		
TOTAL 1^{re} année de CAP hors agricole et maritime	2890	1,0	1771	1193	2964	6046	3434	9480	54%	964	637	1601	1518	866	2384	2309	513
TOTAL 1^{re} année de CAP du public hors agricole et maritime	2116	1,2	1607	955	2562	5668	2985	8653	49%	818	436	1254	1335	630	1965	1900	413
TOTAL 1^{re} année de CAP du privé hors agricole et maritime	774	0,5	164	238	402	378	449	827	86%	146	201	347	183	236	419	409	100
TOTAL 1^{re} année de CAP agricole	472	0,5	187	72	259	426	136	562	74%	134	58	192	170	67	237		
TOTAL 1^{re} année de CAP maritime	24	0,5	13	0	13	26	0	26	100%	13	0	13	13	0	13		
TOTAL 1^{re} année de CAP	3386	1,0	1971	1265	3236	6498	3570	10068	56%	1111	695	1806	1701	933	2634		
TOTAL 1^{re} année de CAP du public	2202	1,2	1691	975	2666	5877	3035	8912	49%	860	448	1308	1396	644	2040		
TOTAL 1^{re} année de CAP du privé	1184	0,5	280	290	570	621	535	1156	87%	251	247	498	305	289	594		

PARTIE CANDIDATURES SOUS STATUT APPRENTI

L'inscription en centre de formation d'apprentis (CFA) est conditionnée par la signature d'un contrat d'apprentissage. Pour cette raison, les demandes renseignées dans Affelnet-Lycée et via le téléservice affectation (TSA) ont un caractère informatif uniquement ; il s'agit de vœux de recensement qui ne donnent pas lieu à une affectation. La saisie des vœux dans Affelnet-Lycée ne renseigne pas sur les démarches réalisées par les familles auprès des CFA.

Le courrier n°2019-0074 de la direction générale de l'enseignement scolaire (DGESCO) du 11 juin 2020 prévoit l'envoi aux CFA des vœux de formation sous statut d'apprenti formulés dans Affelnet-lycée. Cet échange d'informations entre le Ministère de l'Éducation nationale et les CFA doit permettre de mieux accompagner les jeunes dans leurs démarches de recherche d'employeurs et faciliter l'accès aux formations en apprentissage.

Pour la campagne d'affectation 2022, l'affichage d'une formation dans Affelnet-Lycée était soumise au référencement dans le catalogue de l'apprentissage lié à une procédure déclarative auprès du CARIF OREF. Le catalogue était importé de manière semi-automatique suite à une commission en DRAIO relative aux critères de publication.

En juin 2022, 9 089 vœux de recensement en apprentissage ont été saisis dans Affelnet-Lycée pour le périmètre normand (7 527 candidatures tous vœux en première année de CAP et 1 562 en seconde professionnelle) : avec 8 120 vœux de recensement en apprentissage pour les élèves originaires de troisième. Ce sont majoritairement les garçons qui formulent des vœux sous statut d'apprenti ; ils sont 67,3 % à formuler cette demande en premier vœu.

4 651 candidatures d'élèves vers un CFA sont classées en premier vœu (3 932 candidatures vœu 1 en première année de CAP et 719 en seconde professionnelle) : soit dans 51,2 % des cas.

Focus sur les candidatures des élèves de troisième

A l'issue du tour principal d'affectation du 25 juin 2022, on constate que 6 342 élèves de troisième ont des vœux d'apprentissage (5 584 élèves en juin 2021). Parmi eux :

- 3 182 élèves sont affectés sur un autre vœu.
- 1 352 élèves sont classés en liste supplémentaire sur un ou des autres vœux.
- 1 735 élèves ont uniquement des vœux de recensement pour une formation en CFA
- 73 élèves ont été refusés.

Guide méthodologique

Dans cette partie sont présentées les candidatures des élèves vers les formations sous statut d'apprentis par formation (seconde professionnelle, première année de CAP) et par CFA. Les formations sont classées par domaines. Les domaines utilisés sont ceux de l'ONISEP.

Les indicateurs Définition et remarques

Les indicateurs	Définition et remarques
Candidatures vœu 1	Nombre d'élèves ayant formulé en première position le souhait d'intégrer une formation dans un établissement.
Candidatures tous vœux	Nombre total de candidatures pour une formation dans un établissement. En juin 2022, un élève peut avoir 10 vœux maximum dans une académie et 5 supplémentaires dans d'autres académies (soit au total 15 vœux au maximum).

Les sources

Les données sont issues de requêtes élaborées par la DSI (tour principal Affelnet-Lycée).

Voeux en 2^{de} professionnelle sous statut d'apprenti

AGRICULTURE, ÉLEVAGE, AMÉNAGEMENT, FORÊT										
Agroéquipement (2 ^{de} PRO agricole agricole)	Dept	Ville		Établissement	Candidats vœu 1			Candidats tous vœux		
					G	F	Total	G	F	Total
	14	ST PIERRE EN AUGÉ	♦	LGT ROBILLARD LIEURY L'ODON	12	0	12	22	0	22
	50	CONDE SUR VIRE	●	DE CONDE SUR VIRE	12	1	13	23	1	24
TOTAL 2^{de} PRO agricole AGRO-EQUIPEMENT					24	1	25	45	1	46
Aménagements paysagers (2 ^{de} PRO agricole agricole)	Dept	Ville		Établissement	Candidats vœu 1			Candidats tous vœux		
					G	F	Total	G	F	Total
	14	BLANGY LE CHÂTEAU	●	DE BLANGY LE CHÂTEAU	11	0	11	16	0	16
	27	EVREUX CEDEX	♦	HORTICOLE ET PAYSAGER D'ÉVREUX	7	0	7	22	5	27
	50	COUTANCES	♦	LEGTA COUTANCES	17	0	17	28	1	29
	61	CERISY BELLE ÉTOILE	●	DE CERISY BELLE ÉTOILE	9	0	9	12	0	12
76	TERRES-DE-CAUX	♦	CTRE DE FORM PROF ET PROMO AGR	18	0	18	25	0	25	
TOTAL 2^{de} PRO agricole AMENAGEMENTS PAYSAGERS					62	0	62	103	6	109
Conduite et gestion de l'entreprise agricole (2 ^{de} PRO agricole agricole)	Dept	Ville		Établissement	Candidats vœu 1			Candidats tous vœux		
					G	F	Total	G	F	Total
	14	BLANGY LE CHÂTEAU	●	DE BLANGY LE CHÂTEAU	5	1	6	6	3	9
	14	ST PIERRE EN AUGÉ	♦	LGT ROBILLARD LIEURY L'ODON	5	2	7	12	2	14
	14	VIRE NORMANDIE	♦	LPA VIRE	11	3	14	15	7	22
	27	LE NEUBOURG	♦	DE L'EURE	12	2	14	20	3	23
	50	COUTANCES	♦	LEGTA COUTANCES	23	6	29	32	9	41
	50	MORTAIN BOCAGE	●	DE MORTAIN	0	1	1	3	1	4
	61	SEES	♦	LEGTA SEES	7	6	13	18	8	26
	61	VIMOUTIERS	●	DE VIMOUTIERS	0	1	1	2	3	5
	76	LA CERLANGUE	●	DE LA CERLANGUE	3	2	5	4	4	8
76	YVETOT CEDEX	♦	DE SEINE-MARITIME	12	6	18	27	10	37	
TOTAL 2^{de} PRO agricole CGEA					78	30	108	139	50	189
Conduite et gestion d'une entreprise du secteur canin et félin (2 ^{de} PRO agricole agricole)	Dept	Ville		Établissement	Candidats vœu 1			Candidats tous vœux		
					G	F	Total	G	F	Total
	61	MORTAGNE AU PERCHE	●	DE MORTAGNE - GARCONS	3	16	19	4	19	23
TOTAL 2^{de} PRO agricole COND GEST ENTR CANIN ET FELIN					3	16	19	4	19	23
Conduite et gestion de l'entreprise hippique (2 ^{de} PRO agricole agricole)	Dept	Ville		Établissement	Candidats vœu 1			Candidats tous vœux		
					G	F	Total	G	F	Total
	50	GRAIGNES MESNIL ANGOT	●	AFASEC - GRAIGNES	1	3	4	1	3	4
	61	SEES	♦	LEGTA SEES	0	19	19	0	28	28
	61	VIMOUTIERS	●	DE VIMOUTIERS	0	5	5	0	8	8
76	YVETOT CEDEX	♦	DE SEINE-MARITIME	3	26	29	3	41	44	
TOTAL 2^{de} PRO agricole COND GEST ENTR HIPPIQUE					4	53	57	4	80	84

Voeux en 2^{de} professionnelle sous statut d'apprenti

Conduite de productions horticoles (2 ^{de} PRO agricole agricole)	Dept	Ville		Établissement	Candidats vœu 1			Candidats tous vœux		
					G	F	Total	G	F	Total
	76	TERRES-DE-CAUX	◆	CTRE DE FORM PROF ET PROMO AGR	3	1	4	6	2	8
TOTAL 2^{de} PRO agricole CONDUITE PRODUCTIONS HORTICOLES					3	1	4	6	2	8

Technicien conseil vente en animalerie (2 ^{de} PRO agricole agricole)	Dept	Ville		Établissement	Candidats vœu 1			Candidats tous vœux		
					G	F	Total	G	F	Total
	61	MORTAGNE AU PERCHE	●	DE MORTAGNE - GARCONS	2	4	6	5	5	10
	76	TERRES-DE-CAUX	◆	CTRE DE FORM PROF ET PROMO AGR	2	5	7	4	13	17
TOTAL 2^{de} PRO agricole TECHN CONSEIL DE VENTE ANIMALERIE					4	9	13	9	18	27

ALIMENTATION, HÔTELLERIE, RESTAURATION

Commercialisation et services en restauration	Dept	Ville		Établissement	Candidats vœu 1			Candidats tous vœux		
					G	F	Total	G	F	Total
	14	CAEN CEDEX 4	●	ICEP	1	2	3	9	11	20
	50	AGNEAUX	●	FIM SITE SAINT LO	1	1	2	5	3	8
TOTAL 2^{de} PRO COMMERC. SERVICES EN RESTAURATION					2	3	5	14	14	28

Cuisine	Dept	Ville		Établissement	Candidats vœu 1			Candidats tous vœux		
					G	F	Total	G	F	Total
	14	CAEN CEDEX 4	●	ICEP	7	3	10	14	11	25
	50	AGNEAUX	●	FIM SITE SAINT LO	3	3	6	4	4	8
TOTAL 2^{de} PRO CUISINE					10	6	16	18	15	33

Technicien conseil vente en alimentation (produits alimentaires et boissons) (2 ^{de} PRO agricole agricole)	Dept	Ville		Établissement	Candidats vœu 1			Candidats tous vœux		
					G	F	Total	G	F	Total
	50	PERCY EN NORMANDIE	●	DE PERCY	0	0	0	0	1	1
	61	MORTAGNE AU PERCHE	●	DE MORTAGNE - FILLES	0	2	2	0	3	3
TOTAL 2^{de} PRO agricole TEC CONS VTE ALIMENTATION (PAB)					0	2	2	0	4	4

Voeux en 2^{de} professionnelle sous statut d'apprenti

AUTOMOBILE, ENGINES										
Maintenance des matériels option A matériels agricoles	Dept	Ville		Établissement	Candidats vœu 1			Candidats tous voeux		
					G	F	Total	G	F	Total
					27	PONT AUDEMER	♦	RISLE-SEINE	5	1
TOTAL 2^{de} PRO MAINT.MATERIELS OPT.A AGRICOLES					5	1	6	17	1	18

Maintenance des véhicules option A voitures particulières	Dept	Ville		Établissement	Candidats vœu 1			Candidats tous voeux		
					G	F	Total	G	F	Total
					14	CAEN CEDEX 5	•	CIFAC	15	0
27	PONT AUDEMER	♦	RISLE-SEINE	9	0	9	41	3	44	
27	VAL DE REUIL CEDEX	•	INTERCONSULAIRE DE L'EURE AID	12	2	14	42	5	47	
50	COUTANCES CEDEX	•	IFORM	16	0	16	30	1	31	
61	ALENCON	•	3 IFA	10	0	10	27	0	27	
61	GIEL COURTEILLES	•	GIEL DON BOSCO	2	0	2	5	0	5	
76	LE MESNIL ESNARD	•	LA CHATAIGNERAIE - AUTO	22	2	24	47	5	52	
TOTAL 2^{de} PRO MAINT.VEHIC.OPTA VOIT.PARTICUL.					86	4	90	227	17	244

Maintenance des véhicules option B véhicules de transport routier	Dept	Ville		Établissement	Candidats vœu 1			Candidats tous voeux		
					G	F	Total	G	F	Total
					14	MONDEVILLE	•	PROMOTRANS NORMANDIE	7	0
76	ST ETIENNE DU ROUVRAY	•	PROMOTRANS NORMANDIE	5	0	5	7	1	8	
TOTAL 2^{de} PRO MAINT.VEHIC.OPTB VEHIC.TRANS.ROUT					12	0	12	23	1	24

Maintenance des véhicules option C motocycles	Dept	Ville		Établissement	Candidats vœu 1			Candidats tous voeux		
					G	F	Total	G	F	Total
					14	CAEN CEDEX 5	•	CIFAC	8	0
61	GIEL COURTEILLES	•	GIEL DON BOSCO	7	0	7	14	0	14	
76	LE MESNIL ESNARD	•	LA CHATAIGNERAIE - AUTO	9	1	10	22	1	23	
TOTAL 2^{de} PRO MAINT.VEHIC.OPTC MOTOCYCLES					24	1	25	57	2	59

Voeux en 2^{de} professionnelle sous statut d'apprenti

BÂTIMENT, TRAVAUX PUBLICS

Technicien d'études du bâtiment option A études et économie	Dept	Ville		Établissement	Candidats vœu 1			Candidats tous voeux		
					G	F	Total	G	F	Total
					14	CAEN	●	BÂTIMENT JEAN HOCHET	0	0
76	ST ETIENNE DU ROUVRAY	●	BÂTIMENT CFA ROUEN	3	0	3	4	0	4	
TOTAL 2^{de} PRO TECHN. ETUDES BAT.A ETUDES & ECO.					3	0	3	7	1	8

Technicien du bâtiment : organisation et réalisation du gros œuvre	Dept	Ville		Établissement	Candidats vœu 1			Candidats tous voeux		
					G	F	Total	G	F	Total
					76	ST ETIENNE DU ROUVRAY	●	BÂTIMENT CFA ROUEN	3	0
TOTAL 2^{de} PRO TECHNICIEN BAT. : ORG.REAL.GROS O					3	0	3	13	0	13

BOIS, AMEUBLEMENT

Technicien de fabrication bois et matériaux associés	Dept	Ville		Établissement	Candidats vœu 1			Candidats tous voeux		
					G	F	Total	G	F	Total
					61	GIEL COURTEILLES	●	GIEL DON BOSCO	1	0
TOTAL 2^{de} PRO TECHNIC.FAB.BOIS ET MATERX ASSOC.					1	0	1	1	0	1

Technicien constructeur bois	Dept	Ville		Établissement	Candidats vœu 1			Candidats tous voeux		
					G	F	Total	G	F	Total
					76	MONTIVILLIERS	●	BATIMENT CFA LE HAVRE	2	0
TOTAL 2^{de} PRO TECHNICIEN CONSTRUCTEUR BOIS					2	0	2	4	0	4

Technicien menuisier agenceur	Dept	Ville		Établissement	Candidats vœu 1			Candidats tous voeux		
					G	F	Total	G	F	Total
					27	PONT AUDEMER	◆	RISLE-SEINE	4	0
50	COUTANCES CEDEX	●	BATIMENT PAUL BOCAGE	3	0	3	11	0	11	
TOTAL 2^{de} PRO TECHNICIEN MENUISIER AGENCEUR					7	0	7	24	0	24

Voeux en 2^{de} professionnelle sous statut d'apprenti

CHIMIE, PHYSIQUE

Procédés de la chimie, de l'eau et des papiers-cartons	Dept	Ville		Établissement	Candidats vœu 1			Candidats tous vœux		
					G	F	Total	G	F	Total
	76	LE MESNIL ESNARD	●	CFA INDUSTRIE ROUEN DIEPPE	0	0	0	0	1	1
TOTAL 2^{de} PRO PROC. CHIMIE EAU PAPIERS-CARTONS					0	0	0	0	1	1

COMMERCE, VENTE

Métiers du commerce et de la vente option A animation et gestion de l'espace commercial	Dept	Ville		Établissement	Candidats vœu 1			Candidats tous vœux		
					G	F	Total	G	F	Total
	14	CAEN CEDEX 4	●	ICEP	8	9	17	17	34	51
	27	PONT AUDEMER	◆	RISLE-SEINE	7	6	13	23	21	44
	27	VAL DE REUIL CEDEX	●	INTERCONSULAIRE DE L'EURE AID	4	9	13	15	19	34
	50	AGNEAUX	●	FIM SITE SAINT LO	4	9	13	13	15	28
	50	GRANVILLE	●	DE GRANVILLE	4	13	17	13	25	38
	61	ALENCON	●	3 IFA	5	4	9	12	14	26
	76	MONT ST AIGNAN CEDEX	●	IFA MARCEL SAUVAGE	5	3	8	8	6	14
TOTAL 2^{de} PRO MET.COM.VEN.OP.A ANI.GES.ESP.COM.					37	53	90	101	134	235

Métiers du commerce et de la vente option B prospection clientèle et valorisation de l'offre commerciale	Dept	Ville		Établissement	Candidats vœu 1			Candidats tous vœux		
					G	F	Total	G	F	Total
	14	CAEN CEDEX 4	●	ICEP	3	1	4	15	9	24
	27	VAL DE REUIL CEDEX	●	INTERCONSULAIRE DE L'EURE AID	1	1	2	3	5	8
	76	MONT ST AIGNAN CEDEX	●	IFA MARCEL SAUVAGE	1	2	3	3	4	7
TOTAL 2^{de} PRO MET.COM.VEN.OP.B PR.CL.VA.OF.COM.					5	4	9	21	18	39

Voeux en 2^{de} professionnelle sous statut d'apprenti

ÉLECTRICITÉ, ÉLECTRONIQUE, ÉNERGIE

Installateur en chauffage, climatisation et énergies renouvelables	Dept	Ville		Établissement	Candidats vœu 1			Candidats tous voeux		
					G	F	Total	G	F	Total
					27	EVREUX CEDEX	●	BÂTIMENT CFA EVREUX	5	0
TOTAL 2^{de} PRO INSTAL.CHAUF.CLIMAT.ENERG.RENOUV.					5	0	5	8	0	8

Maintenance et efficacité énergétique	Dept	Ville		Établissement	Candidats vœu 1			Candidats tous voeux		
					G	F	Total	G	F	Total
					76	ST ETIENNE DU ROUVRAY	●	BÂTIMENT CFA ROUEN	1	0
TOTAL 2^{de} PRO MAINTEN. ET EFFICACITE ENERGETIQ.					1	0	1	7	0	7

Métiers du froid et des énergies renouvelables	Dept	Ville		Établissement	Candidats vœu 1			Candidats tous voeux		
					G	F	Total	G	F	Total
					61	GIEL COURTEILLES	●	GIEL DON BOSCO	0	0
TOTAL 2^{de} PRO MET.FROID & ENERGIES RENOUVEL.					0	0	0	0	0	0

Métiers de l'électricité et de ses environnements connectés	Dept	Ville		Établissement	Candidats vœu 1			Candidats tous voeux						
					G	F	Total	G	F	Total				
					14	CAEN	●	BATIMENT JEAN HOCHET	6	0	6	19	0	19
					14	CAEN CEDEX 4	●	CFAI GRAND OUEST NORMANDIE	2	0	2	10	0	10
27	EVREUX CEDEX	●	BÂTIMENT CFA EVREUX	6	0	6	18	0	18					
TOTAL 2^{de} PRO METIERS ELECT. ENVIRON. CONNECTES					14	0	14	47	0	47				

GESTION ADMINISTRATIVE

Assistance à la gestion des organisations et leurs activités	Dept	Ville		Établissement	Candidats vœu 1			Candidats tous voeux		
					G	F	Total	G	F	Total
					14	LES MOUTIERS EN CINGLAIS	●	DES MOUTIER EN CINGLAIS	0	2
TOTAL 2^{de} PRO ASSISTANC.GEST.ORGANIS.ACTIVITES					0	2	2	0	3	3

Voeux en 2^{de} professionnelle sous statut d'apprenti

HYGIÈNE ET SÉCURITÉ

Métiers de la sécurité	Dept	Ville		Établissement	Candidats vœu 1			Candidats tous voeux		
					G	F	Total	G	F	Total
					61	ALENCON CEDEX	●	ST FRANCOIS DE SALES	1	0
TOTAL 2^{de} PRO METIERS DE LA SECURITE					1	0	1	7	3	10

INDUSTRIES GRAPHIQUES

Façonnage de produits imprimés, routage	Dept	Ville		Établissement	Candidats vœu 1			Candidats tous voeux		
					G	F	Total	G	F	Total
					76	MONT ST AIGNAN	●	DE L'IMPRIMERIE - INDUSTRIES G	1	0
TOTAL 2^{de} PRO FACONNAGE PRODTS IMPRIMES ROUTAGE					1	0	1	1	0	1

Réalisation de produits imprimés et plurimédia option A productions graphiques	Dept	Ville		Établissement	Candidats vœu 1			Candidats tous voeux		
					G	F	Total	G	F	Total
					76	MONT ST AIGNAN	●	DE L'IMPRIMERIE - INDUSTRIES G	4	0
TOTAL 2^{de} PRO REAL.PR.IMPR.PLURI.OPTA.PR.GRAPH.					4	0	4	8	2	10

Réalisation de produits imprimés et plurimédia option B productions imprimées	Dept	Ville		Établissement	Candidats vœu 1			Candidats tous voeux		
					G	F	Total	G	F	Total
					76	MONT ST AIGNAN	●	DE L'IMPRIMERIE - INDUSTRIES G	2	3
TOTAL 2^{de} PRO REAL.PR.IMPR.PLURI.OPTB.PR.IMPR.					2	3	5	3	3	6

Voeux en 2^{de} professionnelle sous statut d'apprenti

MATÉRIAUX, MÉTAUX, PLASTIQUE, PAPIER

Réparation des carrosseries	Dept	Ville		Établissement	Candidats vœu 1			Candidats tous vœux		
					G	F	Total	G	F	Total
	27	PONT AUDEMER	♦	RISLE-SEINE	5	0	5	9	1	10
	50	COUTANCES CEDEX	●	IFORM	3	1	4	10	2	12
	61	ALENCON	●	3 IFA	1	0	1	4	0	4
	76	LE MESNIL ESNARD	●	LA CHATAIGNERAIE - AUTO	11	2	13	16	2	18
TOTAL 2^{de} PRO REPARATION DES CARROSSERIES					20	3	23	39	5	44

Technicien en chaudronnerie industrielle	Dept	Ville		Établissement	Candidats vœu 1			Candidats tous vœux		
					G	F	Total	G	F	Total
	14	CAEN CEDEX 4	●	CFAI GRAND OUEST NORMANDIE	15	0	15	20	0	20
	27	EVREUX CEDEX	●	INDUSTRIEL DE L'EURE	9	0	9	24	0	24
	76	LE HAVRE	●	INDUSTRIEL DE L'AFPI	14	0	14	27	0	27
	76	LE MESNIL ESNARD	●	CFA INDUSTRIE ROUEN DIEPPE	5	0	5	12	0	12
TOTAL 2^{de} PRO TECH.CHAUDRONNERIE INDUSTRIELLE					43	0	43	83	0	83

PRODUCTIQUE, MÉCANIQUE

Maintenance des systèmes de production connectés	Dept	Ville		Établissement	Candidats vœu 1			Candidats tous vœux		
					G	F	Total	G	F	Total
	14	CAEN CEDEX 4	●	CFAI GRAND OUEST NORMANDIE	1	0	1	6	0	6
	27	EVREUX CEDEX	●	INDUSTRIEL DE L'EURE	3	0	3	3	0	3
	50	CHERBOURG EN COTENTIN	●	ANTENNE CFAI SITE DE CHERBOURG	3	1	4	4	1	5
	61	DAMIGNY	●	ANTENNE CFAI SITE DAMIGNY	1	0	1	3	0	3
	76	LE HAVRE	●	INDUSTRIEL DE L'AFPI	2	0	2	4	1	5
	76	LE MESNIL ESNARD	●	CFA INDUSTRIE ROUEN DIEPPE	0	0	0	1	0	1
TOTAL 2^{de} PRO MAINTENANCE SYST.PRODUC.CONNECTES					10	1	11	21	2	23

Technicien en réalisation de produits mécaniques opt* réalisation et maintenance des outillages	Dept	Ville		Établissement	Candidats vœu 1			Candidats tous vœux		
					G	F	Total	G	F	Total
	27	EVREUX CEDEX	●	INDUSTRIEL DE L'EURE	1	0	1	3	0	3
TOTAL 2^{de} PRO TEC.REAL.PR.MEC.OP.REAL.MA.OUT.					1	0	1	3	0	3

Technicien en réalisation de productions mécaniques opt* réalisation et suivi de productions	Dept	Ville		Établissement	Candidats vœu 1			Candidats tous vœux		
					G	F	Total	G	F	Total
	14	CAEN CEDEX 4	●	CFAI GRAND OUEST NORMANDIE	2	0	2	4	0	4
	76	LE HAVRE	●	INDUSTRIEL DE L'AFPI	4	0	4	7	0	7
	76	LE MESNIL ESNARD	●	CFA INDUSTRIE ROUEN DIEPPE	2	0	2	4	0	4
TOTAL 2^{de} PRO TEC.REAL.PR.MEC.OP.REAL.SUIV.PRO.					8	0	8	15	0	15

Voeux en 2^{de} professionnelle sous statut d'apprenti

SANTÉ, SOCIAL, SOINS

	Dept	Ville		Établissement	Candidats vœu 1			Candidats tous vœux		
					G	F	Total	G	F	Total
Services aux personnes et aux territoires (2de PRO agricole agricole)	14	VIRE NORMANDIE	●	DE VIRE MONTCHAMP	0	9	9	1	12	13
	50	CONDE SUR VIRE	●	DE CONDE SUR VIRE	2	1	3	2	9	11
	50	LA HAGUE	●	DE LA HAGUE	0	2	2	0	4	4
	50	VALOGNES	●	DE VALOGNES	2	4	6	2	9	11
TOTAL 2de PRO agricole SERV PERS TERRIT					4	16	20	5	34	39

TRANSPORT, MAGASINAGE

	Dept	Ville		Établissement	Candidats vœu 1			Candidats tous vœux		
					G	F	Total	G	F	Total
Logistique	14	CAEN	●	TRANSPORT LOGISTIQUE - AFTRAL	5	1	6	8	4	12
TOTAL 2^{de} PRO LOGISTIQUE					5	1	6	8	4	12

Voeux en CAP sous statut d'apprenti

AGRICULTURE, ÉLEVAGE, AMÉNAGEMENT, FORÊT

	Dept	Ville		Établissement	Candidats vœu 1			Candidats tous vœux		
					G	F	Total	G	F	Total
Jardinier paysagiste (CAP agricole)	14	BLANGY LE CHATEAU	●	DE BLANGY LE CHÂTEAU	11	1	12	19	1	20
	27	EVREUX CEDEX	◆	HORTICOLE ET PAYSAGER D'ÉVREUX	49	4	53	81	7	88
	50	COUTANCES	●	DE COUTANCES	11	0	11	25	1	26
	50	COUTANCES	◆	LEGTA COUTANCES	29	0	29	48	1	49
	61	CERISY BELLE ETOILE	●	DE CERISY BELLE ETOILE	7	0	7	10	0	10
	76	LA CERLANGUE	●	DE LA CERLANGUE	7	0	7	12	1	13
	76	ROUEN	●	DES DEUX RIVIERES	8	0	8	10	1	11
	76	TERRES-DE-CAUX	◆	CTRE DE FORM PROF ET PROMO AGR	29	2	31	45	2	47
Total CAPA JARDINIER PAYSAGISTE					151	7	158	250	14	264
	Dept	Ville		Établissement	Candidats vœu 1			Candidats tous vœux		
					G	F	Total	G	F	Total
Lad - cavalier d'entrainement (CAP agricole)	50	GRAIGNES MESNIL ANGOT	●	AFASEC - GRAIGNES	0	1	1	0	2	2
	61	VIMOUTIERS	●	DE VIMOUTIERS	0	0	0	0	3	3
Total CAPA LAD CAV ENTRAIN.					0	1	1	0	5	5
	Dept	Ville		Établissement	Candidats vœu 1			Candidats tous vœux		
					G	F	Total	G	F	Total
Maréchal Ferrant (CAP agricole)	50	ST HILAIRE DU HARCOUET	◆	LPA SAINT HILAIRE	1	7	8	1	7	8
Total CAPA MARECHAL FERRANT					1	7	8	1	7	8
	Dept	Ville		Établissement	Candidats vœu 1			Candidats tous vœux		
					G	F	Total	G	F	Total
Métiers de l'agriculture (CAP agricole)	14	BALLEROY SUR DROME	●	DE BALLEROY	0	2	2	1	2	3
	14	BLANGY LE CHATEAU	●	DE BLANGY LE CHÂTEAU	3	0	3	9	0	9
	14	ST PIERRE EN AUGÉ	◆	LGT ROBILLARD LIEURY L'ODON	6	0	6	13	1	14
	14	VIRE NORMANDIE	◆	LPA VIRE	15	1	16	20	1	21
	27	EVREUX CEDEX	◆	HORTICOLE ET PAYSAGER D'ÉVREUX	4	1	5	8	1	9
	27	LE NEUBOURG	◆	DE L'EURE	19	1	20	29	2	31
	50	CONDE SUR VIRE	●	DE CONDE SUR VIRE	6	0	6	15	0	15
	50	COUTANCES	◆	LEGTA COUTANCES	23	3	26	37	6	43
	50	MORTAIN BOCAGE	●	DE MORTAIN	5	1	6	6	1	7
	61	ALENCON	●	D'ALENCON	2	0	2	2	1	3
	61	SEES	◆	LEGTA SEES	9	2	11	15	2	17
	76	LA CERLANGUE	●	DE LA CERLANGUE	1	1	2	2	2	4
	76	TERRES-DE-CAUX	◆	CTRE DE FORM PROF ET PROMO AGR	3	1	4	9	3	12
	76	YVETOT CEDEX	◆	DE SEINE-MARITIME	21	8	29	35	14	49
	Total CAPA METIERS DE L'AGRICULTURE					117	21	138	201	36

Voeux en CAP sous statut d'apprenti

Palfrenier soigneur (CAP agricole)	Dept	Ville		Établissement	Candidats vœu 1			Candidats tous vœux		
					G	F	Total	G	F	Total
					61	SEES		◆	LEGTA SEES	4
76	YVETOT CEDEX		◆	DE SEINE-MARITIME	3	28	31	4	41	45
Total CAPA PALEFRENIER SOIGNEUR					7	44	51	8	65	73

Travaux forestiers (CAP agricole)	Dept	Ville		Établissement	Candidats vœu 1			Candidats tous vœux		
					G	F	Total	G	F	Total
					61	POINTEL		●	DE POINTEL	1
76	ENVERMEU		◆	D'ENVERMEU	3	0	3	12	1	13
Total CAPA TRAVAUX FORESTIERS					4	0	4	15	1	16

ALIMENTATION, HÔTELLERIE, RESTAURATION

Assistant technique en milieux familial et collectif	Dept	Ville		Établissement	Candidats vœu 1			Candidats tous vœux		
					G	F	Total	G	F	Total
					61	FLERS CEDEX		●	SAINT THOMAS D'AQUIN	0
Total CAP ASS. TECH. MILIEUX FAMIL.COLLECT.					0	0	0	0	1	1

Boucher	Dept	Ville		Établissement	Candidats vœu 1			Candidats tous vœux		
					G	F	Total	G	F	Total
					14	CAEN CEDEX 5		●	CIFAC	27
27	VAL DE REUIL CEDEX		●	INTERCONSULAIRE DE L'EURE AID	23	0	23	27	1	28
50	COUTANCES CEDEX		●	IFORM	14	1	15	18	1	19
61	ALENCON		●	3 IFA	13	0	13	19	0	19
76	DIEPPE CEDEX		●	CMA 76 - SITE DE DIEPPE	9	0	9	14	1	15
76	LE HAVRE		●	CMA 76 - SITE DU HAVRE	12	0	12	12	0	12
76	ROUEN		●	CMA 76 - SITE DE ROUEN - SIMON	14	1	15	18	1	19
Total CAP BOUCHER					112	4	116	146	7	153

Boulangier	Dept	Ville		Établissement	Candidats vœu 1			Candidats tous vœux		
					G	F	Total	G	F	Total
					14	CAEN CEDEX 5		●	CIFAC	41
27	VAL DE REUIL CEDEX		●	INTERCONSULAIRE DE L'EURE AID	28	5	33	72	17	89
50	COUTANCES CEDEX		●	IFORM	37	4	41	52	7	59
61	ALENCON		●	3 IFA	19	4	23	40	6	46
76	DIEPPE CEDEX		●	CMA 76 - SITE DE DIEPPE	17	1	18	25	2	27
76	LE HAVRE		●	CMA 76 - SITE DU HAVRE	24	5	29	41	8	49
76	ROUEN		●	CMA 76 - SITE DE ROUEN - SIMON	23	1	24	53	9	62
Total CAP BOULANGER					189	27	216	362	68	430

Voeux en CAP sous statut d'apprenti

	Dept	Ville		Établissement	Candidats vœu 1			Candidats tous voeux		
					G	F	Total	G	F	Total
					Charcutier - traiteur	14	CAEN CEDEX 5	●	CIFAC	5
	27	VAL DE REUIL CEDEX	●	INTERCONSULAIRE DE L'EURE AID	6	0	6	15	0	15
	50	COUTANCES CEDEX	●	IFORM	8	2	10	13	2	15
	61	ALENCON	●	3 IFA	4	0	4	5	1	6
	76	DIEPPE CEDEX	●	CMA 76 - SITE DE DIEPPE	1	2	3	6	2	8
	76	LE HAVRE	●	CMA 76 - SITE DU HAVRE	3	0	3	6	0	6
	76	ROUEN	●	CMA 76 - SITE DE ROUEN - SIMON	3	0	3	7	0	7
Total CAP CHARCUTIER-TRAITEUR					30	5	35	60	7	67

	Dept	Ville		Établissement	Candidats vœu 1			Candidats tous voeux		
					G	F	Total	G	F	Total
					Commercialisation et services en hôtel-café-restaurant	14	CAEN CEDEX 4	●	ICEP	5
27	VAL DE REUIL CEDEX	●	INTERCONSULAIRE DE L'EURE AID	19		10	29	36	27	63
50	AGNEAUX	●	FIM SITE SAINT LO	3		5	8	5	7	12
50	CHERBOURG EN COTENTIN	●	FIM ANTENNE	2		2	4	5	9	14
50	GRANVILLE CEDEX	●	FIM ANTENNE	6		1	7	8	2	10
61	ALENCON	●	3 IFA	10		3	13	13	8	21
61	TRUN	●	DE TRUN	3		1	4	4	3	7
76	DIEPPE CEDEX	●	CMA 76 - SITE DE DIEPPE	8		2	10	12	3	15
76	LE HAVRE	◆	JULES LE CESNE	7		4	11	17	11	28
76	MONT ST AIGNAN CEDEX	●	IFA MARCEL SAUVAGE	4		3	7	8	11	19
Total CAP COMMER.SERV.HOTEL-CAFE-RESTAURANT					67	42	109	120	103	223

	Dept	Ville		Établissement	Candidats vœu 1			Candidats tous voeux		
					G	F	Total	G	F	Total
					Crémier fromager	14	CAEN CEDEX 4	●	ICEP	0
Total CAP CREMIER-FROMAGER					0	0	0	0	0	0

	Dept	Ville		Établissement	Candidats vœu 1			Candidats tous voeux		
					G	F	Total	G	F	Total
					Cuisine	14	CAEN CEDEX 4	●	ICEP	26
14	LISIEUX CEDEX	●	VICTORINE MAGNE	7		2	9	7	2	9
27	VAL DE REUIL CEDEX	●	INTERCONSULAIRE DE L'EURE AID	44		15	59	88	36	124
50	AGNEAUX	●	FIM SITE SAINT LO	17		6	23	27	7	34
50	CHERBOURG EN COTENTIN	●	FIM ANTENNE	10		5	15	13	10	23
50	GRANVILLE CEDEX	●	FIM ANTENNE	7		2	9	16	3	19
61	ALENCON	●	3 IFA	22		2	24	34	5	39
61	TRUN	●	DE TRUN	10		1	11	14	2	16
76	DIEPPE CEDEX	●	CMA 76 - SITE DE DIEPPE	10		0	10	15	7	22
76	LE HAVRE	◆	JULES LE CESNE	6		10	16	26	22	48
76	LE TREPORT	◆	LE HURLE-VENT	5		6	11	11	11	22
76	MESNIERES EN BRAY	●	ST JOSEPH - MESNIERES EN BRAY	3		1	4	4	1	5
76	MONT ST AIGNAN CEDEX	●	IFA MARCEL SAUVAGE	20		8	28	29	22	51
Total CAP CUISINE						187	66	253	328	147

Voeux en CAP sous statut d'apprenti

Pâtissier	Dept	Ville		Établissement	Candidats vœu 1			Candidats tous vœux		
					G	F	Total	G	F	Total
					14	CAEN CEDEX 5	●	CIFAC	33	23
27	VAL DE REUIL CEDEX	●	INTERCONSULAIRE DE L'EURE AID	38	43	81	77	86	163	
50	COUTANCES CEDEX	●	IFORM	35	26	61	50	38	88	
61	ALENCON	●	3 IFA	22	15	37	31	22	53	
76	DIEPPE CEDEX	●	CMA 76 - SITE DE DIEPPE	21	10	31	35	17	52	
76	LE HAVRE	●	CMA 76 - SITE DU HAVRE	27	10	37	43	21	64	
76	ROUEN	●	CMA 76 - SITE DE ROUEN - SIMON	16	9	25	42	28	70	
Total CAP PATISSIER					192	136	328	346	267	613

Poissonnier écailler	Dept	Ville		Établissement	Candidats vœu 1			Candidats tous vœux		
					G	F	Total	G	F	Total
					14	CAEN CEDEX 4	●	ICEP	7	1
76	MONT ST AIGNAN CEDEX	●	IFA MARCEL SAUVAGE	1	0	1	1	0	1	
76	ROUEN	●	CMA 76 - SITE DE ROUEN - SIMON	0	0	0	0	0	0	
Total CAP POISSONNIER ECAILLER					8	1	9	12	1	13

Primeur	Dept	Ville		Établissement	Candidats vœu 1			Candidats tous vœux		
					G	F	Total	G	F	Total
					14	CAEN CEDEX 4	●	ICEP	0	0
Total CAP PRIMEUR					0	0	0	1	2	3

Production et service en restaurations (rapide, collective, cafétéria)	Dept	Ville		Établissement	Candidats vœu 1			Candidats tous vœux		
					G	F	Total	G	F	Total
					27	MESNILS SUR ITON	●	L'IMMACULEE	0	0
27	VAL DE REUIL CEDEX	●	INTERCONSULAIRE DE L'EURE AID	3	2	5	4	7	11	
50	AGNEAUX	●	FIM SITE SAINT LO	0	0	0	2	0	2	
61	ALENCON	●	3 IFA	3	0	3	5	3	8	
61	TRUN	●	DE TRUN	0	0	0	1	1	2	
76	DIEPPE CEDEX	●	CMA 76 - SITE DE DIEPPE	3	2	5	5	2	7	
76	LE TREPORT	◆	LE HURLE-VENT	2	1	3	5	7	12	
76	MONT ST AIGNAN CEDEX	●	IFA MARCEL SAUVAGE	2	1	3	8	6	14	
Total CAP PROD.SERV.REST. (RAPID,COLL,CAFE)					13	6	19	30	27	57

Voeux en CAP sous statut d'apprenti

AUTOMOBILE, ENGINs										
Maintenance des matériels option A matériels agricoles	Dept	Ville		Établissement	Candidats vœu 1			Candidats tous voeux		
					G	F	Total	G	F	Total
	27	PONT AUDEMER	♦	RISLE-SEINE	10	0	10	31	2	33
	50	COUTANCES CEDEX	●	IFORM	17	1	18	26	2	28
Total CAP MAINT.MATERIELS OPT.A AGRICOLES					27	1	28	57	4	61
Maintenance des matériels option C matériels d'espaces verts	Dept	Ville		Établissement	Candidats vœu 1			Candidats tous voeux		
					G	F	Total	G	F	Total
	50	COUTANCES CEDEX	●	IFORM	17	0	17	28	0	28
	76	OFFRANVILLE	♦	JEAN ROSTAND	6	0	6	20	0	20
Total CAP MAINT.MATERIELS OPT.C ESP. VERTS					23	0	23	48	0	48
Maintenance des véhicules option A voitures particulières	Dept	Ville		Établissement	Candidats vœu 1			Candidats tous voeux		
					G	F	Total	G	F	Total
	14	CAEN CEDEX 5	●	CIFAC	42	3	45	89	6	95
	27	PONT AUDEMER	♦	RISLE-SEINE	42	2	44	68	4	72
	27	VAL DE REUIL CEDEX	●	INTERCONSULAIRE DE L'EURE AID	39	1	40	103	7	110
	50	COUTANCES CEDEX	●	IFORM	53	1	54	87	1	88
	61	ALENCON	●	3 IFA	45	2	47	83	3	86
	76	DIEPPE CEDEX	♦	EMULATION DIEPPOISE	29	3	32	60	5	65
	76	LE HAVRE	♦	ANTOINE-LAURENT LAVOISIER	19	3	22	50	4	54
76	LE MESNIL ESNARD	●	LA CHATAIGNERAIE - AUTO	27	0	27	66	2	68	
Total CAP MAINT.VEHIC.OPTA VOIT.PARTICUL.					296	15	311	606	32	638
Maintenance des véhicules option B véhicules de transport routier	Dept	Ville		Établissement	Candidats vœu 1			Candidats tous voeux		
					G	F	Total	G	F	Total
	14	MONDEVILLE	●	PROMOTRANS NORMANDIE	9	0	9	19	1	20
	76	ST ETIENNE DU ROUVRAY	●	PROMOTRANS NORMANDIE	3	0	3	11	0	11
Total CAP MAINT.VEHIC.OPTB VEHIC.TRANS.ROUT					12	0	12	30	1	31
Maintenance des véhicules option C motocycles	Dept	Ville		Établissement	Candidats vœu 1			Candidats tous voeux		
					G	F	Total	G	F	Total
	14	CAEN CEDEX 5	●	CIFAC	18	1	19	41	3	44
	76	LE MESNIL ESNARD	●	LA CHATAIGNERAIE - AUTO	10	0	10	29	1	30
Total CAP MAINT.VEHIC.OPTC MOTOCYCLES					28	1	29	70	4	74

Voeux en CAP sous statut d'apprenti

BÂTIMENT, TRAVAUX PUBLICS

	Dept	Ville		Établissement	Candidats vœu 1			Candidats tous vœux		
					G	F	Total	G	F	Total
					Carreleur mosaïste	14	CAEN	●	BÂTIMENT JEAN HOCHET	6
	27	EVREUX CEDEX	●	BÂTIMENT CFA EVREUX	3	0	3	8	1	9
	50	COUTANCES CEDEX	●	BÂTIMENT PAUL BOCAGE	0	0	0	1	0	1
	76	MARTIN EGLISE	●	BÂTIMENT CFA DIEPPE	2	0	2	5	1	6
	76	MONTVILLIERS	●	BÂTIMENT CFA LE HAVRE	1	0	1	7	0	7
	76	ST ETIENNE DU ROUVRAY	●	BÂTIMENT CFA ROUEN - ESPACE LA	7	2	9	16	2	18
Total CAP CARRELEUR MOSAISTE					19	3	22	46	8	54

	Dept	Ville		Établissement	Candidats vœu 1			Candidats tous vœux		
					G	F	Total	G	F	Total
					Constructeurs en réseaux de canalisations de travaux publics	61	ALENCON CEDEX	●	ETPNA	34
Total CAP CONSTR. RESEAUX CANALISATIONS TP					34	2	36	45	2	47

	Dept	Ville		Établissement	Candidats vœu 1			Candidats tous vœux		
					G	F	Total	G	F	Total
					Constructeur de routes et aménagements urbains	61	ALENCON CEDEX	●	ETPNA	35
Total CAP CONSTR. ROUT. ET AMENAGT URB.					35	0	35	52	1	53

	Dept	Ville		Établissement	Candidats vœu 1			Candidats tous vœux		
					G	F	Total	G	F	Total
					Couvreur	14	CAEN	●	BÂTIMENT JEAN HOCHET	14
27	EVREUX CEDEX	●	BÂTIMENT CFA EVREUX	8		0	8	16	0	16
50	COUTANCES CEDEX	●	BÂTIMENT PAUL BOCAGE	22		0	22	27	0	27
76	MARTIN EGLISE	●	BÂTIMENT CFA DIEPPE	9		0	9	11	0	11
76	MONTVILLIERS	●	BÂTIMENT CFA LE HAVRE	14		0	14	20	0	20
76	MONT ST AIGNAN	●	COMPAGNONS DU DEVOIR	6		0	6	9	0	9
76	ST ETIENNE DU ROUVRAY	●	BÂTIMENT CFA ROUEN - ESPACE LA	9		0	9	18	0	18
Total CAP COUVREUR					82	0	82	119	2	121

	Dept	Ville		Établissement	Candidats vœu 1			Candidats tous vœux		
					G	F	Total	G	F	Total
					Maçon	14	CAEN	●	BÂTIMENT JEAN HOCHET	29
14	LISIEUX CEDEX	●	VICTORINE MAGNE	3		0	3	6	1	7
27	EVREUX CEDEX	●	BÂTIMENT CFA EVREUX	35		1	36	52	1	53
50	COUTANCES CEDEX	●	BÂTIMENT PAUL BOCAGE	26		0	26	45	1	46
76	MARTIN EGLISE	●	BÂTIMENT CFA DIEPPE	24		0	24	35	0	35
76	MONTVILLIERS	●	BÂTIMENT CFA LE HAVRE	23		0	23	40	1	41
76	MONT ST AIGNAN	●	COMPAGNONS DU DEVOIR	9		0	9	13	0	13
76	ST ETIENNE DU ROUVRAY	●	BÂTIMENT CFA ROUEN - ESPACE LA	15		0	15	41	0	41
Total CAP MACON					164	1	165	276	4	280

Voeux en CAP sous statut d'apprenti

Métiers du plâtre et de l'isolation	Dept	Ville		Établissement	Candidats vœu 1			Candidats tous vœux		
					G	F	Total	G	F	Total
	76	ST ETIENNE DU ROUVRAY	●	BÂTIMENT CFA ROUEN - ESPACE LA	6	1	7	19	1	20
Total CAP METIERS PLATRE ET ISOLATION					6	1	7	19	1	20

Monteur en installations sanitaires	Dept	Ville		Établissement	Candidats vœu 1			Candidats tous vœux		
					G	F	Total	G	F	Total
	14	CAEN	●	BÂTIMENT JEAN HOCHET	29	0	29	51	0	51
	27	EVREUX CEDEX	●	BÂTIMENT CFA EVREUX	10	0	10	18	0	18
	50	COUTANCES CEDEX	●	BÂTIMENT PAUL BOCAGE	8	0	8	13	0	13
	76	MARTIN EGLISE	●	BÂTIMENT CFA DIEPPE	9	0	9	14	0	14
	76	MONTIVILLIERS	●	BÂTIMENT CFA LE HAVRE	6	0	6	16	0	16
	76	ST ETIENNE DU ROUVRAY	●	BÂTIMENT CFA ROUEN - ESPACE LA	17	0	17	39	0	39
Total CAP MONTEUR INSTALLATIONS SANITAIRES					79	0	79	151	0	151

Peintre applicateur de revêtements	Dept	Ville		Établissement	Candidats vœu 1			Candidats tous vœux		
					G	F	Total	G	F	Total
	14	CAEN	●	BÂTIMENT JEAN HOCHET	18	5	23	40	9	49
	27	EVREUX CEDEX	●	BÂTIMENT CFA EVREUX	8	0	8	17	6	23
	50	COUTANCES CEDEX	●	BÂTIMENT PAUL BOCAGE	13	9	22	23	13	36
	76	MARTIN EGLISE	●	BÂTIMENT CFA DIEPPE	7	1	8	13	1	14
	76	MONTIVILLIERS	●	BÂTIMENT CFA LE HAVRE	13	0	13	23	1	24
	76	ST ETIENNE DU ROUVRAY	●	BÂTIMENT CFA ROUEN - ESPACE LA	15	3	18	33	6	39
Total CAP PEINTRE APPLICATEUR REVETEMENTS					74	18	92	149	36	185

BOIS, AMEUBLEMENT

Charpentier bois	Dept	Ville		Établissement	Candidats vœu 1			Candidats tous vœux		
					G	F	Total	G	F	Total
	14	CAEN	●	BÂTIMENT JEAN HOCHET	3	1	4	10	1	11
	14	LISIEUX CEDEX	●	VICTORINE MAGNE	0	0	0	2	0	2
	27	EVREUX CEDEX	●	BÂTIMENT CFA EVREUX	4	0	4	12	0	12
	76	MARTIN EGLISE	●	BÂTIMENT CFA DIEPPE	3	0	3	8	0	8
	76	MONT ST AIGNAN	●	COMPAGNONS DU DEVOIR	18	0	18	26	1	27
	76	ST ETIENNE DU ROUVRAY	●	BÂTIMENT CFA ROUEN - ESPACE LA	8	1	9	22	1	23
Total CAP CHARPENTIER BOIS					36	2	38	80	3	83

Ébéniste	Dept	Ville		Établissement	Candidats vœu 1			Candidats tous vœux		
					G	F	Total	G	F	Total
	27	PONT AUDEMER	◆	RISLE-SEINE	1	1	2	2	1	3
Total CAP EBENISTE					1	1	2	2	1	3

Voeux en CAP sous statut d'apprenti

	Dept	Ville		Établissement	Candidats vœu 1			Candidats tous vœux		
					G	F	Total	G	F	Total
					Menuisier fabricant	14	CAEN	●	BATIMENT JEAN HOCHET	25
	27	EVREUX CEDEX	●	BÂTIMENT CFA EVREUX	14	1	15	28	3	31
	50	COUTANCES CEDEX	●	BÂTIMENT PAUL BOCAGE	17	2	19	29	2	31
	76	MARTIN EGLISE	●	BÂTIMENT CFA DIEPPE	20	2	22	26	2	28
	76	MONTVILLIERS	●	BATIMENT CFA LE HAVRE	13	0	13	22	0	22
	76	MONT ST AIGNAN	●	COMPAGNONS DU DEVOIR	13	3	16	16	3	19
	76	ST ETIENNE DU ROUVRAY	●	BÂTIMENT CFA ROUEN - ESPACE LA	9	2	11	24	2	26
Total CAP MENUISIER FABRICANT					111	11	122	188	14	202

	Dept	Ville		Établissement	Candidats vœu 1			Candidats tous vœux		
					G	F	Total	G	F	Total
					Menuisier installateur	14	CAEN	●	BATIMENT JEAN HOCHET	12
	27	EVREUX CEDEX	●	BÂTIMENT CFA EVREUX	8	0	8	21	1	22
	50	COUTANCES CEDEX	●	BÂTIMENT PAUL BOCAGE	14	1	15	18	3	21
	76	MARTIN EGLISE	●	BÂTIMENT CFA DIEPPE	9	0	9	14	0	14
	76	MONTVILLIERS	●	BATIMENT CFA LE HAVRE	13	0	13	25	0	25
	76	ST ETIENNE DU ROUVRAY	●	BÂTIMENT CFA ROUEN - ESPACE LA	5	0	5	15	2	17
Total CAP MENUISIER INSTALLATEUR					61	1	62	116	6	122

COMMERCE, VENTE

	Dept	Ville		Établissement	Candidats vœu 1			Candidats tous vœux		
					G	F	Total	G	F	Total
					Équipier polyvalent du commerce	14	CAEN CEDEX 4	●	ICEP	9
	14	CAEN CEDEX 5	●	CIFAC	15	29	44	40	75	115
	27	PONT AUDEMER	◆	RISLE-SEINE	10	9	19	20	29	49
	27	VAL DE REUIL CEDEX	●	INTERCONSULAIRE DE L'EURE AID	32	50	82	71	123	194
	50	AGNEAUX	●	FIM SITE SAINT LO	13	5	18	19	17	36
	50	CHERBOURG EN COTENTIN	●	FIM ANTENNE	7	15	22	13	28	41
	50	COUTANCES CEDEX	●	IFORM	12	37	49	23	64	87
	61	ALENCON	●	3 IFA	18	30	48	37	60	97
	61	MORTAGNE AU PERCHE	●	DE MORTAGNE - FILLES	1	5	6	2	9	11
	76	DIEPPE CEDEX	●	CMA 76 - SITE DE DIEPPE	12	21	33	24	39	63
	76	LE HAVRE	●	CMA 76 - SITE DU HAVRE	15	49	64	29	81	110
	76	MONT ST AIGNAN CEDEX	●	IFA MARCEL SAUVAGE	10	24	34	22	51	73
	76	ROUEN	●	CMA 76 - SITE DE ROUEN - SIMON	6	15	21	16	34	50
Total CAP EQUIPIER POLYVALENT DU COMMERCE					160	320	480	343	668	1011

	Dept	Ville		Établissement	Candidats vœu 1			Candidats tous vœux		
					G	F	Total	G	F	Total
					Fleuriste	14	CAEN CEDEX 4	●	ICEP	2
	50	COUTANCES	●	DE COUTANCES	0	6	6	0	14	14
	76	LE HAVRE	●	CMA 76 - SITE DU HAVRE	0	6	6	1	8	9
	76	ROUEN	●	CMA 76 - SITE DE ROUEN - SIMON	2	8	10	4	16	20
Total CAP FLEURISTE					4	39	43	7	66	73

Voeux en CAP sous statut d'apprenti

ÉLECTRICITÉ, ÉLECTRONIQUE, ÉNERGIE

	Dept	Ville		Établissement	Candidats vœu 1			Candidats tous vœux		
					G	F	Total	G	F	Total
					Électricien	14	CAEN	●	BATIMENT JEAN HOCHET	18
	27	EVREUX CEDEX	●	BÂTIMENT CFA EVREUX	17	0	17	39	1	40
	50	COUTANCES CEDEX	●	BATIMENT PAUL BOCAGE	17	0	17	25	0	25
	76	DIEPPE CEDEX	◆	EMULATION DIEPPOISE	7	0	7	24	0	24
	76	MARTIN EGLISE	●	BÂTIMENT CFA DIEPPE	3	0	3	6	0	6
	76	MONTIVILLIERS	●	BATIMENT CFA LE HAVRE	17	1	18	29	1	30
	76	ST ETIENNE DU ROUVRAY	●	BÂTIMENT CFA ROUEN - ESPACE LA	16	0	16	27	0	27
Total CAP ELECTRICIEN					95	1	96	190	2	192

	Dept	Ville		Établissement	Candidats vœu 1			Candidats tous vœux		
					G	F	Total	G	F	Total
					Monteur en installations thermiques	14	CAEN	●	BATIMENT JEAN HOCHET	2
	27	EVREUX CEDEX	●	BÂTIMENT CFA EVREUX	7	0	7	16	0	16
	50	COUTANCES CEDEX	●	BATIMENT PAUL BOCAGE	1	0	1	3	0	3
	76	MARTIN EGLISE	●	BÂTIMENT CFA DIEPPE	4	0	4	7	0	7
	76	MONTIVILLIERS	●	BATIMENT CFA LE HAVRE	5	0	5	12	0	12
	76	ST ETIENNE DU ROUVRAY	●	BÂTIMENT CFA ROUEN - ESPACE LA	7	0	7	14	0	14
Total CAP MONTEUR INSTALLATIONS THERMIQUES					26	0	26	60	0	60

HYGIÈNE , SÉCURITÉ

	Dept	Ville		Établissement	Candidats vœu 1			Candidats tous vœux		
					G	F	Total	G	F	Total
					Agent de propreté et d'hygiène	61	FLERS CEDEX	●	SAINT THOMAS D'AQUIN	0
Total CAP AGENT DE PROPLETE ET D'HYGIENE					0	0	0	0	1	1

INDUSTRIES GRAPHIQUES

	Dept	Ville		Établissement	Candidats vœu 1			Candidats tous vœux		
					G	F	Total	G	F	Total
					Sérigraphie industrielle	76	MONT ST AIGNAN	●	DE L'IMPRIMERIE - INDUSTRIES G	2
Total CAP SERIGRAPHIE INDUSTRIELLE					2	0	2	5	0	5

Voeux en CAP sous statut d'apprenti

MATÉRIAUX : MÉTAUX, PLASTIQUES, PAPIER

Métallier	Dept	Ville		Établissement	Candidats vœu 1			Candidats tous vœux		
					G	F	Total	G	F	Total
					27	EVREUX CEDEX	●	BÂTIMENT CFA EVREUX	8	0
50	COUTANCES CEDEX	●	BATIMENT PAUL BOCAGE	4	1	5	17	2	19	
76	ST ETIENNE DU ROUVRAY	●	BÂTIMENT CFA ROUEN - ESPACE LA	7	0	7	16	0	16	
Total CAP METALLIER					19	1	20	47	3	50

Peinture en carrosserie	Dept	Ville		Établissement	Candidats vœu 1			Candidats tous vœux		
					G	F	Total	G	F	Total
					61	ALENCON	●	3 IFA	8	0
Total CAP PEINTURE EN CARROSSERIE					8	0	8	14	1	15

Réalisations industrielles en chaudronnerie ou soudage option A chaudronnerie	Dept	Ville		Établissement	Candidats vœu 1			Candidats tous vœux		
					G	F	Total	G	F	Total
					14	CAEN CEDEX 4	●	CFAI GRAND OUEST NORMANDIE	7	0
50	CHERBOURG EN COTENTIN	●	ANTENNE CFAI SITE DE CHERBOURG	4	1	5	8	1	9	
76	LE HAVRE	●	INDUSTRIEL DE L'AFPI	10	0	10	24	1	25	
Total CAP REAL.IND.CHAUD.SOUD. OP.A CHAUDR.					21	1	22	43	2	45

Réalisations industrielles en chaudronnerie ou soudage option B soudage	Dept	Ville		Établissement	Candidats vœu 1			Candidats tous vœux		
					G	F	Total	G	F	Total
					14	CAEN CEDEX 4	●	CFAI GRAND OUEST NORMANDIE	2	0
50	CHERBOURG EN COTENTIN	●	ANTENNE CFAI SITE DE CHERBOURG	1	1	2	10	2	12	
76	LE HAVRE	●	INDUSTRIEL DE L'AFPI	3	0	3	13	0	13	
Total CAP REAL.IND.CHAUD.SOUD. OP.B SOUDAGE					6	1	7	25	2	27

Réparation des carrosseries	Dept	Ville		Établissement	Candidats vœu 1			Candidats tous vœux		
					G	F	Total	G	F	Total
					27	PONT AUDEMER	◆	RISLE-SEINE	18	0
50	COUTANCES CEDEX	●	IFORM	12	0	12	28	4	32	
61	ALENCON	●	3 IFA	15	1	16	22	4	26	
76	DIEPPE CEDEX	◆	EMULATION DIEPPOISE	8	0	8	22	2	24	
76	LE HAVRE	◆	ANTOINE-LAURENT LAVOISIER	12	2	14	37	2	39	
76	LE MESNIL ESNARD	●	LA CHATAIGNERAIE - AUTO	15	1	16	29	2	31	
Total CAP REPARATION DES CARROSSERIES					80	4	84	164	17	181

Voeux en CAP sous statut d'apprenti

SANTÉ, SOCIAL, SOINS

Accompagnant éducatif petite enfance	Dept	Ville		Établissement	Candidats vœu 1			Candidats tous voeux		
					G	F	Total	G	F	Total
					27	MESNILS SUR ITON	●	L'IMMACULEE	0	3
76	LE TREPORT	◆	LE HURLE-VENT	1	20	21	3	45	48	
Total CAP ACCOMPAG. EDUCATIF PETITE ENFANCE					1	23	24	4	52	56

Esthétique cosmétique parfumerie	Dept	Ville		Établissement	Candidats vœu 1			Candidats tous voeux		
					G	F	Total	G	F	Total
					50	COUTANCES CEDEX	●	IFORM	1	44
61	ALENCON	●	Ecole SILVYA Terrade	0	11	11	0	21	21	
76	LE PETIT QUEVILLY	●	DE LA COIFFURE MARC RUYER	1	36	37	1	108	109	
76	ROUEN	●	CATHERINE LORENE	1	14	15	1	39	40	
76	STE ADRESSE	●	JEANNE D'ARC	0	8	8	0	16	16	
Total CAP ESTHETIQUE COSMETIQUE PARFUMERIE					3	113	116	4	278	282

Métiers de la coiffure	Dept	Ville		Établissement	Candidats vœu 1			Candidats tous voeux		
					G	F	Total	G	F	Total
					14	CAEN CEDEX 5	●	CIFAC	10	75
27	VAL DE REUIL CEDEX	●	INTERCONSULAIRE DE L'EURE AID	1	87	88	10	140	150	
50	COUTANCES CEDEX	●	IFORM	6	73	79	8	101	109	
61	ALENCON	●	3 IFA	6	28	34	7	52	59	
76	DIEPPE CEDEX	●	CMA 76 - SITE DE DIEPPE	4	24	28	4	43	47	
76	LE HAVRE	◆	JULES LE CESNE	6	41	47	9	83	92	
76	LE PETIT QUEVILLY	●	DE LA COIFFURE MARC RUYER	5	34	39	9	76	85	
Total CAP METIERS DE LA COIFFURE					38	362	400	61	627	688

Services aux personnes et vente en espace rural (CAP agricole)	Dept	Ville		Établissement	Candidats vœu 1			Candidats tous voeux		
					G	F	Total	G	F	Total
					14	LES MOUTIERS EN CINGLAIS	●	DES MOUTIER EN CINGLAIS	1	1
27	ROUTOT	●	DE ROUTOT	1	2	3	1	3	4	
50	PERCY EN NORMANDIE	●	DE PERCY	0	1	1	3	3	6	
76	ST VALERY EN CAUX	●	DE ST VALERY EN CAUX	1	3	4	1	5	6	
Total CAPA SERVICES AUX PERS VTE ESP RURAL					3	7	10	6	12	18

TRANSPORT, MAGASINAGE

Conducteur routier de marchandises	Dept	Ville		Établissement	Candidats vœu 1			Candidats tous voeux		
					G	F	Total	G	F	Total
					76	ST PIERRE LES ELBEUF	●	CFA - AFTRAL	4	0
Total CAP CONDUCTEUR ROUTIER MARCHANDISES					4	0	4	11	1	12

Affectation en 1^{re} technologique

En juin 2022, 6 706 élèves ont émis un premier vœu pour poursuivre en 1^{re} technologique. 7 107 places étaient disponibles. 89,5% des élèves ont été affectés sur leur vœu 1.

Affectation en 1^{re} professionnelle

En juin 2022, 7 583 élèves ont émis un premier vœu pour poursuivre en 1^{re} professionnelle. 7 570 places étaient disponibles. 80,8 % des élèves ont été affectés sur leur vœu 1.

La procédure Passerelle

La procédure « passerelle » permet aux élèves de candidater pour changer de voie d'orientation.

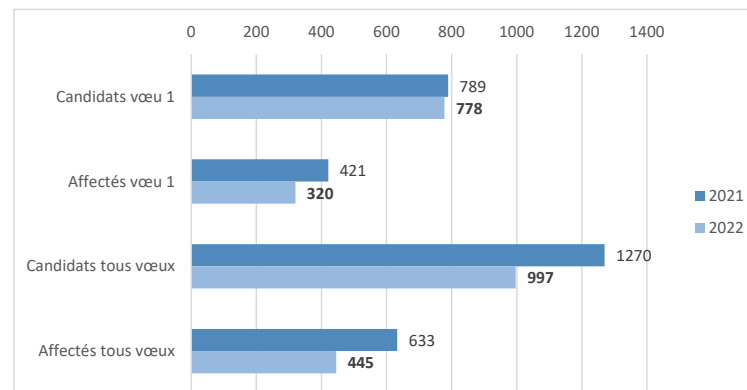
Ces changements s'opèrent de la voie générale et technologique vers la voie professionnelle : un élève de seconde GT peut ainsi candidater pour entrer en première professionnelle.

En juin 2022, 997 candidatures tous vœux (778 en vœu 1) pour une passerelle de la 2^{de} générale et technologique vers la 1^{re} professionnelle ont été réalisées dans Affelnet-Lycée avec 445 affectés tous vœux (dont 320 en vœu 1).

Passerelles de la 2^{de} GT vers la 1^{re} professionnelle (en effectifs)

Académie Normandie

Sources : Affelnet-Lycée

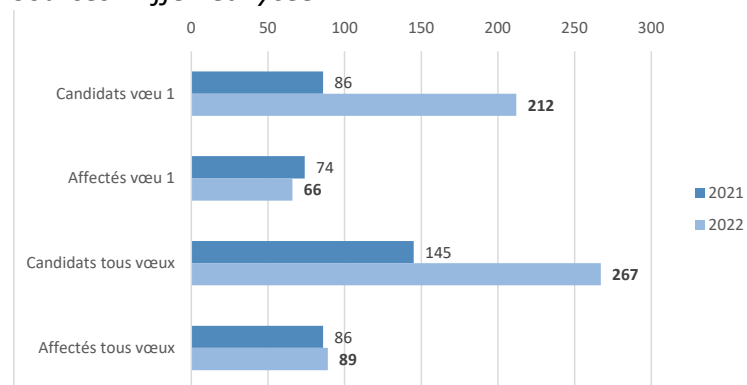


Des changements sont également possibles de la voie professionnelle vers la voie générale et technologique : un élève de seconde professionnelle peut candidater pour entrer en première générale ou technologique. Dans Affelnet-Lycée sont enregistrées 267 candidatures tous vœux (dont 212 en vœu 1) pour une passerelle de la 2^{de} professionnelle vers la 1^{re} technologique. A l'issue de la campagne, 89 élèves sont affectés tous vœux (dont 66 en vœu 1).

Passerelles de la voie professionnelle vers la voie technologique (en effectifs)

Académie Normandie

Sources : Affelnet-Lycée



Bilan de l'affectation en 1^{re}

Affectation en première technologique

Sciences et techniques du théâtre, de la musique et de la danse enseignement spécifique danse	Dept	Ville		Établissement	Capacité d'accueil (1)	Indice d'affluence (2/1)	Candidats voeu 1			Candidats tous voeux			Taux de satisfaction (3/2)	Admis voeu 1			Admis tous voeux			Effectif octobre 2022	Places vacantes oct. 2022**
							G	F	Total (2)	G	F	Total		G	F	Total (3)	G	F	Total		
	14	CAEN CEDEX 4	◆	MALHERBE	7	0,1	0	1	1	1	1	2	100%	0	1	1	0	1	1	6	1
	76	ROUEN CEDEX	◆	JEANNE D'ARC	9	1,6	1	13	14	1	14	15	64%	1	8	9	1	8	9	8	1
TOTAL 1^{re} S2TMD danse					16	0,9	1	14	15	2	15	17	67%	1	9	10	1	9	10	14	2

Sciences et techniques du théâtre, de la musique et de la danse enseignement spécifique musique	Dept	Ville		Établissement	Capacité d'accueil (1)	Indice d'affluence (2/1)	Candidats voeu 1			Candidats tous voeux			Taux de satisfaction (3/2)	Admis voeu 1			Admis tous voeux			Effectif octobre 2022	Places vacantes oct. 2022**
							G	F	Total (2)	G	F	Total		G	F	Total (3)	G	F	Total		
	14	CAEN CEDEX 4	◆	MALHERBE	12	0,5	4	2	6	4	2	6	33%	0	2	2	0	2	2	10	2
	76	ROUEN CEDEX	◆	JEANNE D'ARC	15	1,4	7	14	21	9	14	23	71%	6	9	15	6	9	15	16	0
TOTAL 1^{re} S2TMD musique					27	1,0	11	16	27	13	16	29	63%	6	11	17	6	11	17	26	2

Sciences et technologies de la santé et du social	Dept	Ville		Établissement	Capacité d'accueil (1)	Indice d'affluence (2/1)	Candidats voeu 1			Candidats tous voeux			Taux de satisfaction (3/2)	Admis voeu 1			Admis tous voeux			Effectif octobre 2022*	Places vacantes oct. 2022**
							G	F	Total (2)	G	F	Total		G	F	Total (3)	G	F	Total		
	14	CAEN CEDEX 4	◆	JEAN ROSTAND	125	1,0	21	105	126	27	162	189	94%	19	99	118	19	106	125	106	19
	14	VIRE NORMANDIE	◆	MARIE CURIE	45	1,0	7	39	46	14	86	100	96%	7	37	44	7	38	45	38	7
	27	EVREUX CEDEX	◆	LEOPOLD SEDAR SENGHOR	88	0,9	19	63	82	25	97	122	98%	19	61	80	20	68	88	78	10
	27	PONT AUDEMER	◆	JACQUES PREVERT	35	1,3	6	41	47	6	47	53	74%	6	29	35	6	29	35	46	0
	27	VERNON CEDEX	◆	GEORGES DUMEZIL	35	1,1	3	35	38	8	50	58	92%	2	33	35	2	33	35	34	1
	50	CHERBOURG EN COTENTIN	◆	JEAN FRANCOIS MILLET	80	0,9	6	65	71	9	80	89	100%	6	65	71	6	65	71	70	10
	50	MORTAIN BOCAGE	◆	ROBERT DE MORTAIN	26	0,8	0	22	22	4	50	54	100%	0	22	22	0	25	25	22	4
	61	ALENCON CEDEX	◆	NAVARRÉ LECLERC	30	1,1	6	27	33	7	47	54	88%	5	24	29	5	25	30	27	3
	61	DOMFRONT EN POIRAIE	◆	AUGUSTE CHEVALIER	25	0,8	2	18	20	3	32	35	100%	2	18	20	2	18	20	15	10
	61	L AIGLE CEDEX	◆	NAPOLEON	26	1,1	2	27	29	3	40	43	86%	1	24	25	1	25	26	25	1
	76	DIEPPE	◆	DU GOLF	70	1,0	15	56	71	19	81	100	93%	13	53	66	13	57	70	64	6
	76	LE GRAND QUEVILLY CEDEX	◆	VAL DE SEINE	105	0,8	8	79	87	18	123	141	97%	7	77	84	8	81	89	83	22
	76	LE HAVRE	◆	CLAUDE MONET	70	0,9	10	55	65	19	97	116	98%	10	54	64	10	57	67	58	12
	76	LE HAVRE CEDEX	◆	FRANCOISE DE GRACE	35	1,0	7	29	36	15	70	85	92%	6	27	33	6	29	35	31	4
TOTAL 1^{re} ST2S					795	1,0	112	661	773	177	1062	1239	94%	103	623	726	105	656	761	697	109

Bilan de l'affectation en 1^{re}

Affectation en première technologique

	Dept	Ville		Établissement	Capacité d'accueil (1)	Indice d'affluence (2/1)	Candidats voeu 1			Candidats tous voeux			Taux de satisfaction (3/2)	Admis voeu 1			Admis tous voeux			Effectif octobre 2022*	Places vacantes oct. 2022**
							G	F	Total (2)	G	F	Total		G	F	Total (3)	G	F	Total		
							Sciences et technologies de laboratoire enseignement spécifique biochimie, biologie, biotechnologie	14	CAEN CEDEX 4	♦	JEAN ROSTAND	35		0,8	14	14	28	25	27		
27	EVREUX CEDEX	♦	LEOPOLD SEDAR SENGHOR	32	0,7	10		12	22	14	17	31	100%	10	12	22	10	12	22	24	8
50	AVRANCHES CEDEX	♦	EMILE LITRE	20	0,9	7		11	18	14	17	31	100%	7	11	18	7	11	18	16	4
50	CHERBOURG EN COTENTIN	♦	ALEXIS DE TOCQUEVILLE	15	1,1	6		10	16	15	19	34	88%	5	9	14	5	10	15	15	0
50	ST LO CEDEX	♦	CURIE-COROT	17	1,0	8		9	17	15	15	30	100%	8	9	17	8	9	17	16	1
76	DIEPPE	♦	DU GOLF	32	0,7	6		17	23	13	38	51	100%	6	17	23	7	17	24	23	9
76	FRANQUEVILLE ST PIERRE	♦	GALILEE	16	1,3	14		7	21	21	12	33	76%	12	4	16	12	4	16	16	0
76	LE GRAND QUEVILLY CEDEX	♦	VAL DE SEINE	32	0,6	7		13	20	14	23	37	95%	7	12	19	9	12	21	23	9
76	LE HAVRE CEDEX	♦	FRANCOISE DE GRACE	32	0,5	8		9	17	10	17	27	100%	8	9	17	8	10	18	17	15
TOTAL 1^{er} STL biotechnologies					231	0,8	80	102	182	141	185	326	96%	77	97	174	82	103	185	179	52

	Dept	Ville		Établissement	Capacité d'accueil (1)	Indice d'affluence (2/1)	Candidats voeu 1			Candidats tous voeux			Taux de satisfaction (3/2)	Admis voeu 1			Admis tous voeux			Effectif octobre 2022*	Places vacantes oct. 2022**
							G	F	Total (2)	G	F	Total		G	F	Total (3)	G	F	Total		
							Sciences et technologies de laboratoire enseignement spécifique sciences physiques et chimiques en laboratoire	14	VIRE NORMANDIE	♦	MARIE CURIE	12		0,8	4	5	9	8	14		
27	BERNAY CEDEX	♦	AUGUSTIN FRESNEL	32	0,5	9		8	17	11	9	20	100%	9	8	17	10	8	18	16	16
27	EVREUX CEDEX	♦	LEOPOLD SEDAR SENGHOR	32	0,6	7		11	18	11	16	27	100%	7	11	18	8	11	19	14	18
50	CHERBOURG EN COTENTIN	♦	ALEXIS DE TOCQUEVILLE	15	0,5	5		3	8	13	8	21	100%	5	3	8	5	3	8	8	7
61	ALENCON CEDEX	♦	ALAIN	11	0,5	3		3	6	6	4	10	100%	3	3	6	3	3	6	6	5
76	ELBEUF CEDEX	♦	FERDINAND BUISSON	32	0,4	6		7	13	12	12	24	100%	6	7	13	6	7	13	15	17
76	FRANQUEVILLE ST PIERRE	♦	GALILEE	16	0,8	8		5	13	10	6	16	100%	8	5	13	8	5	13	16	0
76	LE HAVRE	♦	SCHUMAN-PERRET	32	1,0	18		14	32	23	20	43	100%	18	14	32	18	14	32	31	1
TOTAL 1^{er} STL sciences physiques et chimiques en laboratoire					182	0,6	60	56	116	94	89	183	100%	60	56	116	62	57	119	115	67

	Dept	Ville		Établissement	Capacité d'accueil (1)	Indice d'affluence (2/1)	Candidats voeu 1			Candidats tous voeux			Taux de satisfaction (3/2)	Admis voeu 1			Admis tous voeux		
							G	F	Total (2)	G	F	Total		G	F	Total (3)	G	F	Total
							Sciences et technologies de l'agronomie et du vivant	14	ST PIERRE EN AUGES	♦	DU ROBILLARD	32		1,3	24	17	41	30	26
27	LE NEUBOURG	♦	DU NEUBOURG	24	0,7	12		5	17	15	6	21	100%	12	5	17	12	5	17
27	MESNILS SUR ITON	♦	DE CHAMBRAY	64	0,7	16		29	45	17	33	50	100%	16	29	45	16	29	45
50	COUTANCES	♦	DE COUTANCES	32	0,7	17		5	22	21	11	32	100%	17	5	22	17	7	24
50	PONT HEBERT	♦	DE ST LO THERE - LE HOMMET	32	1,1	16		18	34	17	24	41	94%	16	16	32	16	16	32
50	ST HILAIRE DU HARCQUET	♦	DE ST HILAIRE	27	0,8	2		20	22	2	25	27	100%	2	20	22	2	20	22
61	SEES	♦	DE SEES	54	1,0	27		28	55	37	32	69	93%	25	26	51	27	27	54
76	BREMONTIER Merval	♦	DU PAYS DE BRAY - Merval	25	0,8	8		11	19	10	12	22	100%	8	11	19	9	11	20
76	YVETOT	♦	D'YVETOT	59	1,1	33		29	62	38	31	69	95%	31	28	59	31	28	59
TOTAL 1^{er} STAV					349	0,9	155	162	317	187	200	387	94%	147	152	299	150	155	305

Bilan de l'affectation en 1^{re}

Affectation en première technologique

	Dept	Ville		Établissement	Capacité d'accueil (1)	Indice d'affluence (2/1)	Candidats voeu 1			Candidats tous voeux			Taux de satisfaction (3/2)	Admis voeu 1			Admis tous voeux			Effectif octobre 2022*	Places vacantes oct. 2022**
							G	F	Total (2)	G	F	Total		G	F	Total (3)	G	F	Total		
							Sciences et technologies de l'hôtellerie et de la restauration	14	IFS	♦	FRANCOIS RABELAIS	24		1,0	14	10	24	18	24		
	27	LOUVIERS	♦	JEAN-BAPTISTE DECRETOT	24	1,0	7	16	23	13	22	35	100%	7	16	23	7	16	23	21	3
	50	GRANVILLE	♦	MAURICE MARLAND	26	0,9	11	12	23	20	16	36	100%	11	12	23	13	13	26	21	5
	76	CANTELEU	♦	GEORGES BAPTISTE	24	0,9	10	12	22	15	18	33	100%	10	12	22	10	13	23	22	2
	76	LE HAVRE	♦	JULES LE CESNE	24	1,0	10	13	23	17	21	38	87%	9	11	20	12	12	24	21	3
TOTAL 1^{re} STHR					122	0,9	52	63	115	83	101	184	97%	51	61	112	56	64	120	107	15

	Dept	Ville		Établissement	Capacité d'accueil (1)	Indice d'affluence (2/1)	Candidats voeu 1			Candidats tous voeux			Taux de satisfaction (3/2)	Admis voeu 1			Admis tous voeux			Effectif octobre 2022*	Places vacantes oct. 2022**
							G	F	Total (2)	G	F	Total		G	F	Total (3)	G	F	Total		
							Sciences et technologies du design et des arts appliqués	14	CAEN CEDEX 5	♦	LAPLACE - DUMONT D'URVILLE	34		2,8	20	74	94	36	104		
	61	ARGENTAN	♦	MEZERAY-GABRIEL	19	1,5	6	23	29	18	45	63	59%	3	14	17	4	15	19	19	0
	76	ROUEN CEDEX	♦	JEANNE D'ARC	35	3,2	13	99	112	19	117	136	31%	4	31	35	4	31	35	33	2
TOTAL 1^{re} STD2A					88	2,7	39	196	235	73	266	339	37%	12	74	86	13	75	88	87	2

Bilan de l'affectation en 1^{re}

Affectation en première technologique

	Dept	Ville		Établissement	Capacité d'accueil (1)	Indice d'affluence (2/1)	Candidats voeu 1			Candidats tous voeux			Taux de satisfaction (3/2)	Admis voeu 1			Admis tous voeux			Effectif octobre 2022*	Places vacantes oct. 2022**
							G	F	Total (2)	G	F	Total		G	F	Total (3)	G	F	Total		
	14	BAYEUX CEDEX	◆	ARCISSE DE CAUMONT	24	1,3	27	4	31	45	7	52	77%	20	4	24	20	4	24	24	0
	14	CAEN CEDEX 5	◆	LAPLACE - DUMONT D'URVILLE	100	1,1	98	14	112	147	22	169	83%	80	13	93	84	16	100	91	9
	14	CONDE EN NORMANDIE	◆	CHARLES TELLIER	31	1,0	30	1	31	51	2	53	90%	27	1	28	30	1	31	30	1
	14	LISIEUX CEDEX	◆	PAUL CORNU	26	0,9	23	1	24	29	3	32	100%	23	1	24	24	1	25	25	1
	14	MONDEVILLE CEDEX	◆	JULES VERNE	25	1,0	25	1	26	69	3	72	81%	20	1	21	24	1	25	29	0
	27	BERNAY CEDEX	◆	AUGUSTIN FRESNEL	70	0,5	34	4	38	45	5	50	100%	34	4	38	38	4	42	38	32
	27	EVREUX CEDEX	◆	MODESTE LEROY	105	0,7	61	14	75	82	20	102	100%	61	14	75	69	17	86	80	25
	27	LES ANDELYS	◆	JEAN MOULIN	35	0,5	18	1	19	26	2	28	100%	18	1	19	20	1	21	19	16
	27	LOUVIERS	◆	LES FONTENELLES	70	0,8	52	5	57	62	5	67	100%	52	5	57	52	5	57	54	16
	27	PONT AUDEMER	◆	JACQUES PREVERT	70	0,6	38	6	44	41	6	47	100%	38	6	44	38	6	44	46	24
	27	VERNEUIL D AVRE ET D ITON	◆	PORTE DE NORMANDIE	35	0,5	15	3	18	16	6	22	100%	15	3	18	15	3	18	20	15
	27	VERNON CEDEX	◆	GEORGES DUMEZIL	35	1,2	38	5	43	49	6	55	79%	30	4	34	31	4	35	43	0
	50	CHERBOURG EN COTENTIN	◆	ALEXIS DE TOCQUEVILLE	82	1,0	78	4	82	87	7	94	96%	75	4	79	77	5	82	77	5
	50	GRANVILLE CEDEX	◆	JULLIOT DE LA MORANDIERE	40	0,8	32	0	32	50	2	52	100%	32	0	32	32	0	32	32	8
	50	ST HILAIRE DU HARCOUET	◆	CLAUDE LEHEC	15	0,9	12	2	14	20	2	22	100%	12	2	14	12	2	14	13	2
	50	ST LO CEDEX	◆	CURIE-COROT	41	0,8	32	2	34	66	7	73	100%	32	2	34	33	2	35	35	6
	61	ALENCON CEDEX	◆	ALAIN	46	0,9	41	1	42	59	3	62	100%	41	1	42	43	1	44	40	6
	61	FLERS CEDEX	◆	JEAN GUEHENNO	14	0,6	8	1	9	15	1	16	100%	8	1	9	8	1	9	11	3
	61	L AIGLE CEDEX	◆	NAPOLEON	21	1,1	19	4	23	26	6	32	78%	17	1	18	20	1	21	22	0
	76	BARENTIN	◆	THOMAS CORNEILLE	35	0,9	31	0	31	42	0	42	100%	31	0	31	31	0	31	30	5
	76	BOLBEC	◆	PIERRE DE COUBERTIN	70	0,5	34	2	36	43	7	50	97%	33	2	35	34	2	36	36	34
	76	DIEPPE CEDEX	◆	PABLO NERUDA	105	0,7	65	12	77	72	13	85	100%	65	12	77	65	12	77	75	30
	76	ELBEUF CEDEX	◆	FERDINAND BUISSON	70	0,9	53	7	60	65	9	74	100%	53	7	60	53	7	60	58	12
	76	EU	◆	ANGUIER	35	0,6	20	0	20	20	0	20	100%	20	0	20	20	0	20	19	16
	76	FECAMP CEDEX	◆	GUY DE MAUPASSANT	70	0,5	32	6	38	36	7	43	97%	31	6	37	32	6	38	39	31
	76	FORGES LES EAUX	◆	EDOUARD DELAMARE DEBOUTTEVILLE	35	1,1	37	0	37	45	1	46	92%	34	0	34	35	0	35	35	0
	76	LE HAVRE	◆	SCHUMAN-PERRET	35	0,9	27	3	30	39	8	47	100%	27	3	30	28	4	32	30	5
	76	LE HAVRE CEDEX	◆	JULES SIEGFRIED	105	0,8	77	3	80	85	6	91	99%	76	3	79	79	3	82	81	24
	76	ROUEN CEDEX	◆	BLAISE PASCAL	105	0,9	84	6	90	102	10	112	99%	83	6	89	84	6	90	90	15
	76	SOTTEVILLE LES ROUEN	◆	MARCEL SEMBAT	70	0,9	58	3	61	89	7	96	98%	57	3	60	60	3	63	66	4
	76	ST ETIENNE DU ROUVRAY	◆	LE CORBUSIER	35	0,5	14	4	18	35	12	47	94%	14	3	17	14	5	19	19	16
	76	YVETOT CEDEX	◆	RAYMOND QUENEAU	70	0,5	32	4	36	46	7	53	94%	30	4	34	32	6	38	38	32
	TOTAL 1^{re} STI2D				1725	0,8	1245	123	1368	1704	202	1906	95%	1189	117	1306	1237	129	1366	1345	393

Sciences et technologies de l'industrie et du développement durable

Bilan de l'affectation en 1^{re}

Affectation en première technologique

Dept	Ville		Établissement	Capacité d'accueil (1)	Indice d'affluence (2/1)	Candidats voeu 1			Candidats tous voeux			Taux de satisfaction (3/2)	Admis voeu 1			Admis tous voeux			Effectif octobre 2022*	Places vacantes oct. 2022**
						G	F	Total (2)	G	F	Total		G	F	Total (3)	G	F	Total		
14	BAYEUX CEDEX	◆	ARCISSE DE CAUMONT	68	1,0	33	35	68	48	55	103	90%	31	30	61	34	34	68	64	4
14	CAEN CEDEX 4	◆	AUGUSTIN FRESNEL	105	0,9	56	38	94	164	167	331	90%	52	33	85	60	45	105	105	0
14	CAEN CEDEX 4	◆	JEAN ROSTAND	140	1,1	69	78	147	197	215	412	89%	60	71	131	66	74	140	146	0
14	CAEN CEDEX 5	◆	LAPLACE - DUMONT D'URVILLE	15	1,0	9	6	15	10	11	21	100%	9	6	15	9	6	15	13	2
14	CAEN CEDEX 4	◆	MALHERBE	70	1,5	56	48	104	145	145	290	66%	33	36	69	33	37	70	68	2
14	FALAISE	◆	GUILLAUME LE CONQUERANT	42	1,5	28	34	62	37	51	88	68%	20	22	42	20	22	42	48	0
14	HEROUVILLE ST CLAIR CEDEX	◆	SALVADOR ALLENDE	105	1,1	66	53	119	111	94	205	82%	51	47	98	56	49	105	103	2
14	HONFLEUR	◆	ALBERT SOREL	15	1,0	7	8	15	8	14	22	100%	7	8	15	7	8	15	14	1
14	LISIEUX CEDEX	◆	PAUL CORNU	32	1,0	14	18	32	19	32	51	97%	14	17	31	14	18	32	33	0
14	VIRE NORMANDIE	◆	MARIE CURIE	35	1,1	18	21	39	29	51	80	87%	14	20	34	14	21	35	34	1
27	BERNAY CEDEX	◆	AUGUSTIN FRESNEL	70	1,1	34	40	74	47	50	97	93%	31	38	69	32	38	70	71	0
27	EVREUX CEDEX	◆	ARISTIDE BRIAND	140	1,2	73	93	166	99	121	220	78%	55	74	129	61	79	140	138	2
27	GAILLON CEDEX	◆	ANDRE MALRAUX	70	0,9	24	40	64	30	53	83	100%	24	40	64	26	42	68	64	6
27	GISORS	◆	LOUISE MICHEL	105	0,7	35	42	77	36	53	89	100%	35	42	77	36	44	80	76	29
27	LOUVIERS	◆	LES FONTENELLES	70	0,9	21	41	62	25	55	80	100%	21	41	62	22	44	66	65	5
27	PONT AUDEMER	◆	JACQUES PREVERT	59	1,1	29	37	66	35	46	81	83%	23	32	55	23	36	59	66	0
27	VAL DE REUIL CEDEX	◆	MARC BLOCH	70	0,8	24	32	56	30	43	73	100%	24	32	56	27	33	60	57	13
27	VERNEUIL D AVRE ET D ITON	◆	PORTE DE NORMANDIE	70	0,8	24	33	57	26	39	65	100%	24	33	57	24	35	59	58	12
27	VERNON CEDEX	◆	GEORGES DUMEZIL	105	1,1	50	61	111	57	73	130	90%	41	59	100	42	63	105	105	0
50	AVRANCHES CEDEX	◆	EMILE LITRE	120	1,0	66	52	118	79	74	153	98%	64	52	116	66	54	120	116	4
50	CARENTAN LES MARAIS	◆	SIVARD DE BEAULIEU	28	1,1	15	16	31	20	25	45	84%	12	14	26	12	16	28	32	0
50	CHERBOURG EN COTENTIN	◆	ALEXIS DE TOCQUEVILLE	44	1,0	18	26	44	43	53	96	95%	18	24	42	20	24	44	44	0
50	CHERBOURG EN COTENTIN	◆	VICTOR GRIGNARD	35	0,9	16	15	31	28	40	68	100%	16	15	31	16	17	33	31	4
50	COUTANCES CEDEX	◆	CHARLES FRANCOIS LEBRUN	50	1,1	26	30	56	47	54	101	88%	23	26	49	23	27	50	48	2
50	ST LO CEDEX	◆	CURIE-COROT	105	1,0	46	62	108	73	90	163	94%	42	59	101	45	60	105	101	4
50	VALOGNES	◆	HENRI CORNAT	60	1,0	21	40	61	24	51	75	93%	20	37	57	20	40	60	59	1
61	ALENCON CEDEX	◆	NAVARRÉ LECLERC	80	1,0	35	47	82	40	62	102	95%	33	45	78	33	47	80	75	5
61	ARGENTAN	◆	MEZERAY-GABRIEL	34	1,0	13	21	34	23	32	55	79%	12	15	27	16	18	34	35	0
61	FLERS CEDEX	◆	JEAN GUEHENNO	35	1,1	17	20	37	20	27	47	95%	15	20	35	15	20	35	32	3
61	LA FERTE MACE	◆	DES ANDAINES	25	0,9	11	12	23	21	32	53	96%	11	11	22	13	12	25	27	0
61	L AIGLE CEDEX	◆	NAPOLEON	44	1,0	17	26	43	21	32	53	95%	16	25	41	17	26	43	44	0
61	MORTAGNE AU PERCHE	◆	JEAN MONNET	21	1,0	11	11	22	14	11	25	95%	11	10	21	11	10	21	22	0
76	BARENTIN	◆	THOMAS CORNEILLE	70	0,9	34	29	63	45	41	86	100%	34	29	63	37	30	67	58	12
76	DEVILLE LES ROUEN	◆	VALLEE DU CAILLY	70	1,0	35	37	72	45	54	99	93%	32	35	67	33	37	70	70	0
76	DIEPPE CEDEX	◆	JEHAN ANGO	105	1,0	51	57	108	60	87	147	91%	44	54	98	45	60	105	103	2

Sciences et technologies du management et de la gestion

Bilan de l'affectation en 1^{re}

Affectation en première technologique

Sciences et technologies du management et de la gestion	Dept	Ville		Établissement	Capacité d'accueil (1)	Indice d'affluence (2/1)	Candidats voeu 1			Candidats tous voeux			Taux de satisfaction (3/2)	Admis voeu 1			Admis tous voeux			Effectif octobre 2022*	Places vacantes oct. 2022**
							G	F	Total (2)	G	F	Total		G	F	Total (3)	G	F	Total		
	76	ELBEUF CEDEX	♦	ANDRE MAUROIS	105	1,0	36	64	100	50	82	132	97%	36	61	97	38	67	105	98	7
	76	EU	♦	ANGUIER	70	0,7	11	38	49	11	43	54	96%	11	36	47	11	36	47	48	22
	76	FECAMP CEDEX	♦	GUY DE MAUPASSANT	70	0,8	19	35	54	26	50	76	98%	19	34	53	22	37	59	59	11
	76	FORGES LES EAUX	♦	EDOUARD DELAMARE DEBOUTTEVILLE	70	0,7	20	31	51	24	37	61	100%	20	31	51	22	32	54	56	14
	76	FRANQUEVILLE ST PIERRE	♦	GALILEE	70	1,0	29	41	70	33	44	77	96%	27	40	67	28	41	69	67	3
	76	LE GRAND QUEVILLY CEDEX	♦	VAL DE SEINE	70	0,6	20	23	43	61	79	140	74%	11	21	32	26	38	64	68	2
	76	LE HAVRE	♦	CLAUDE MONET	70	1,5	51	51	102	74	76	150	67%	38	30	68	38	32	70	70	0
	76	LE HAVRE	♦	PORTE OCEANE	70	0,7	21	26	47	60	72	132	87%	18	23	41	23	30	53	54	16
	76	LE HAVRE	♦	SCHUMAN-PERRET	35	0,9	16	17	33	54	53	107	91%	14	16	30	15	20	35	35	0
	76	LILLEBONNE	♦	GUILLAUME LE CONQUERANT	70	0,9	27	37	64	34	50	84	100%	27	37	64	27	39	66	62	8
	76	MONTVILLIERS	♦	JEAN PREVOST	70	0,9	29	35	64	38	47	85	97%	29	33	62	29	35	64	65	5
	76	NEUFCHATEL EN BRAY	♦	GEORGES BRASSENS	70	1,0	26	43	69	31	46	77	99%	25	43	68	26	43	69	64	6
	76	ROUEN CEDEX	♦	GUSTAVE FLAUBERT	140	0,7	59	38	97	104	107	211	97%	56	38	94	67	56	123	131	9
	76	ROUEN CEDEX	♦	JEANNE D'ARC	70	1,3	36	52	88	66	91	157	77%	26	42	68	27	43	70	66	4
	76	SOTTEVILLE LES ROUEN	♦	LES BRUYERES	105	1,7	84	95	179	135	139	274	57%	41	61	102	43	62	105	105	0
	76	ST VALERY EN CAUX	♦	DE LA COTE D'ALBATRE	35	0,9	12	21	33	17	23	40	100%	12	21	33	14	21	35	34	1
	76	YVETOT CEDEX	♦	RAYMOND QUENEAU	70	0,8	18	36	54	29	52	81	98%	17	36	53	20	39	59	51	19
TOTAL 1^{re} STMG					3572	1,0	1616	1942	3558	2603	3224	5827	89%	1399	1755	3154	1504	1897	3401	3358	243

Bilan de l'affectation en première technologique - établissements publics

	Capacité d'accueil (1)	Indice d'affluence (2/1)	Candidats voeu 1			Candidats tous voeux			Taux de satisfaction (3/2)	Admis voeu 1			Admis tous voeux			Effectif octobre 2022*	Places vacantes oct. 2022**
			G	F	Total (2)	G	F	Total		G	F	Total (3)	G	F	Total		
TOTAL 1^{re} technologique hors agricole	6758	0,9	3216	3173	6389	4890	5160	10050	89%	2898	2803	5701	3066	3001	6067	5928	885
TOTAL 1^{re} technologique agricole	349	0,9	155	162	317	187	200	387	94%	147	152	299	150	155	305	-	-
TOTAL 1^{re} technologique	7107	0,9	3371	3335	6706	5077	5360	10437	89%	3045	2955	6000	3216	3156	6372	-	-

Bilan de l'affectation en 1^{re}

Affectation en 1^{re} année de brevet des métiers d'arts

Affectation en 1 ^{re} année de brevet des métiers d'arts																					
Arts de la reliure et dorure (BMA)	Dept	Ville		Établissement	Capacité d'accueil (1)	Indice d'affluence (2/1)	Candidats vœu 1			Candidats tous vœux			Taux de satisfaction (3/2)	Admis Vœu 1			Admis tous vœux			Effectif octobre 2022 *	places vacantes oct. 2022**
							G	F	Total (2)	G	F	Total		G	F	Total (3)	G	F	Total		
	14	LISIEUX CEDEX	◆	PAUL CORNU	12	1,1	1	12	13	1	12	13	92%	1	11	12	1	11	12	11	1
Ébéniste (BMA)	27	BRIONNE	◆	AUGUSTIN BOISMARD	15	0,7	8	3	11	8	3	11	100%	8	3	11	8	3	11	9	6
TOTAL 1^{re} année de brevet des métiers d'arts					27	0,9	9	15	24	9	15	24	96%	9	14	23	9	14	23	20	7

Affectation en 1^{re} professionnelle

AGRICULTURE, ÉLEVAGE, AMÉNAGEMENT, FORÊT

Aménagements paysagers (1 ^{re} pro agricole)	Dept	Ville	Établissement	Capacité d'accueil (1)	Indice d'affluence (2/1)	Candidats vœu 1			Candidats tous vœux			Taux de satisfaction (3/2)	Admis Vœu 1			Admis tous vœux			Effectif octobre 2022 *	places vacantes oct. 2022**
						G	F	Total (2)	G	F	Total		G	F	Total (3)	G	F	Total		
	76	OFFFRANVILLE	♦ JEAN ROSTAND	24	0,9	19	2	21	20	2	22	100%	19	2	21	20	2	22	21	3
Conduite de productions horticoles (1 ^{re} pro agricole)	Dept	Ville	Établissement	Capacité d'accueil (1)	Indice d'affluence (2/1)	Candidats vœu 1			Candidats tous vœux			Taux de satisfaction (3/2)	Admis Vœu 1			Admis tous vœux			Effectif octobre 2022 *	places vacantes oct. 2022**
	76	OFFFRANVILLE	♦ JEAN ROSTAND	24	0,0	0	1	1	1	2	3		100%	0	1	1	0	1		
TOTAL 1^{re} pro AGRICULTURE, ÉLEVAGE, AMÉNAGEMENT, FORÊT				48	0,5	19	3	22	21	4	25	100%	19	3	22	20	3	23	33	15

ALIMENTATION, HÔTELLERIE, RESTAURATION

Boulangier - pâtissier	Dept	Ville	Établissement	Capacité d'accueil (1)	Indice d'affluence (2/1)	Candidats vœu 1			Candidats tous vœux			Taux de satisfaction (3/2)	Admis Vœu 1			Admis tous vœux			Effectif octobre 2022 *	places vacantes oct. 2022**
						G	F	Total (2)	G	F	Total		G	F	Total (3)	G	F	Total		
	14	IFS	♦ FRANCOIS RABELAIS	24	1,1	15	12	27	19	18	37	74%	12	8	20	14	10	24	22	2
	76	CANTELEU	♦ GEORGES BAPTISTE	48	1,2	22	37	59	25	39	64	80%	19	28	47	20	28	48	46	2
TOTAL boulanger - pâtissier				72	1,2	37	49	86	44	57	101	78%	31	36	67	34	38	72	68	4

Commercialisation et services en restauration	Dept	Ville	Établissement	Capacité d'accueil (1)	Indice d'affluence (2/1)	Candidats vœu 1			Candidats tous vœux			Taux de satisfaction (3/2)	Admis Vœu 1			Admis tous vœux			Effectif octobre 2022 *	places vacantes oct. 2022**
						G	F	Total (2)	G	F	Total		G	F	Total (3)	G	F	Total		
	14	DIVES SUR MER CEDEX	♦ JEAN JOORIS	10	1,0	6	4	10	9	11	20	100%	6	4	10	6	4	10	10	0
	14	IFS	♦ FRANCOIS RABELAIS	36	0,9	18	16	34	32	28	60	91%	17	14	31	19	17	36	34	2
	14	LISIEUX CEDEX	♦ PAUL CORNU	10	0,7	2	5	7	2	9	11	100%	2	5	7	2	6	8	6	4
	27	BERNAY CEDEX	♦ CLEMENT ADER	12	1,1	9	4	13	18	11	29	77%	7	3	10	9	3	12	12	0
	27	LOUVIERS	♦ JEAN-BAPTISTE DECRETOT	24	1,2	16	13	29	31	24	55	79%	14	9	23	14	10	24	20	4
	50	GRANVILLE	♦ MAURICE MARLAND	36	0,9	15	17	32	26	24	50	97%	15	16	31	19	17	36	32	4
	61	LA FERTE MACE	♦ FLORA TRISTAN	12	0,9	10	1	11	24	7	31	100%	10	1	11	11	1	12	11	1
	76	BARENTIN	♦ AUGUSTE BARTHOLDI	12	0,7	5	3	8	14	15	29	100%	5	3	8	7	5	12	9	3
	76	CANTELEU	♦ GEORGES BAPTISTE	24	1,1	12	15	27	31	27	58	74%	8	12	20	11	13	24	24	0
	76	LE HAVRE	♦ JULES LE CESNE	24	0,6	5	10	15	14	32	46	93%	5	9	14	9	13	22	17	7
	76	LE TREPORT	♦ LE HURLE-VENT	12	0,8	5	5	10	13	12	25	100%	5	5	10	6	6	12	10	2
TOTAL commercialisation et services en restauration				212	0,9	103	93	196	214	200	414	89%	94	81	175	113	95	208	185	27

Affectation en 1^{re} professionnelle

	Dept	Ville	Établissement	Capacité d'accueil (1)	Indice d'affluence (2/1)	Candidats vœu 1			Candidats tous vœux			Taux de satisfaction (3/2)	Admis Vœu 1			Admis tous vœux			Effectif octobre 2022 *	places vacantes oct. 2022**
						G	F	Total (2)	G	F	Total		G	F	Total (3)	G	F	Total		
						Cuisine	14	DIVES SUR MER CEDEX	♦ JEAN JOORIS	20	0,8		8	8	16	19	10	29		
	14	IFS	♦ FRANCOIS RABELAIS	36	1,1	23	16	39	47	29	76	82%	18	14	32	19	17	36	35	1
	14	LISIEUX CEDEX	♦ PAUL CORNU	11	0,5	4	2	6	7	6	13	100%	4	2	6	6	4	10	7	4
	27	BERNAY CEDEX	♦ CLEMENT ADER	12	1,2	6	8	14	14	12	26	86%	5	7	12	5	7	12	13	0
	27	LOUVIERS	♦ JEAN-BAPTISTE DECRETOT	24	1,0	21	3	24	37	10	47	92%	19	3	22	20	4	24	23	1
	50	GRANVILLE	♦ MAURICE MARLAND	36	0,9	23	9	32	36	16	52	94%	21	9	30	27	9	36	33	3
	61	LA FERTE MACE	♦ FLORA TRISTAN	18	0,9	13	4	17	27	7	34	88%	11	4	15	14	4	18	18	0
	76	BARENTIN	♦ AUGUSTE BARTHOLDI	12	1,6	13	6	19	30	15	45	53%	7	3	10	8	4	12	12	0
	76	CANTELEU	♦ GEORGES BAPTISTE	24	1,3	25	6	31	38	14	52	74%	19	4	23	19	5	24	24	0
	76	LE HAVRE	♦ JULES LE CESNE	24	1,3	14	17	31	20	28	48	71%	9	13	22	10	14	24	23	1
	76	LE TREPORT	♦ LE HURLE-VENT	12	1,3	10	5	15	18	12	30	73%	7	4	11	7	5	12	12	0
TOTAL cuisine				229	1,1	160	84	244	293	159	452	82%	128	71	199	147	81	228	215	15

Laboratoire contrôle qualité (1 ^{re} pro agricole)	Dept	Ville	Établissement	Capacité d'accueil (1)	Indice d'affluence (2/1)	Candidats vœu 1			Candidats tous vœux			Taux de satisfaction (3/2)	Admis Vœu 1			Admis tous vœux		
						G	F	Total (2)	G	F	Total		G	F	Total (3)	G	F	Total
						76	YVETOT	♦ D'YVETOT	12	0,7	3		5	8	3	6	9	50%
TOTAL laboratoire contrôle qualité				12	0,7	3	5	8	3	6	9	50%	1	3	4	1	3	4

TOTAL 1^{re} pro ALIMENTATION, HÔTELLERIE, RESTAURATION				525		303	231	534	554	422	976		254	191	445	295	217	512	468	46
--	--	--	--	------------	--	------------	------------	------------	------------	------------	------------	--	------------	------------	------------	------------	------------	------------	------------	-----------

ARTS, ARTISANAT, AUDIOVISUEL

Artisanat et métiers d'art option communication visuelle plurimédia	Dept	Ville	Établissement	Capacité d'accueil (1)	Indice d'affluence (2/1)	Candidats vœu 1			Candidats tous vœux			Taux de satisfaction (3/2)	Admis Vœu 1			Admis tous vœux			Effectif octobre 2022 *	places vacantes oct. 2022**
						G	F	Total (2)	G	F	Total		G	F	Total (3)	G	F	Total		
						14	LISIEUX CEDEX	♦ PAUL CORNU	15	1,9	8		20	28	22	37	59	39%		
27	EVREUX CEDEX	♦ MODESTE LEROY	15	2,0	10	20	30	17	38	55	47%	8	6	14	8	7	15	14	1	
TOTAL artisanat et métiers d'art option communication visuelle plurimédia				30	1,9	18	40	58	39	75	114	43%	12	13	25	15	15	30	29	1

Artisanat et métiers d'art option marchandisage visuel	Dept	Ville	Établissement	Capacité d'accueil (1)	Indice d'affluence (2/1)	Candidats vœu 1			Candidats tous vœux			Taux de satisfaction (3/2)	Admis Vœu 1			Admis tous vœux			Effectif octobre 2022 *	places vacantes oct. 2022**
						G	F	Total (2)	G	F	Total		G	F	Total (3)	G	F	Total		
						14	CAEN CEDEX 1	♦ VICTOR LEPINE	13	1,5	4		15	19	5	21	26	68%		
TOTAL artisanat et métiers d'art opt. marchandisage visuel				13	1,5	4	15	19	5	21	26	68%	2	11	13	2	11	13	13	0

TOTAL 1^{re} pro ARTS, ARTISANAT, AUDIOVISUEL				43	1,8	22	55	77	44	96	140	49%	14	24	38	17	26	43	42	1
--	--	--	--	-----------	------------	-----------	-----------	-----------	-----------	-----------	------------	------------	-----------	-----------	-----------	-----------	-----------	-----------	-----------	----------

AUTOMOBILE, ENGINES

Maintenance des matériels option A : matériels agricoles	Dept	Ville	Établissement	Capacité d'accueil (1)	Indice d'affluence (2/1)	Candidats vœu 1			Candidats tous vœux			Taux de satisfaction (3/2)	Admis Vœu 1			Admis tous vœux			Effectif octobre 2022 *	places vacantes oct. 2022**
						G	F	Total (2)	G	F	Total		G	F	Total (3)	G	F	Total		
						27	LE NEUBOURG	♦ DU NEUBOURG	16	0,1	2		0	2	2	0	2	100%		
50	ST HILAIRE DU HARCQUET	♦ CLAUDE LEHEC	40	1,1	42	1	43	46	1	47	93%	39	1	40	39	1	40	27	13	
76	OFFRANVILLE	♦ JEAN ROSTAND	30	0,6	17	2	19	21	2	23	100%	17	2	19	17	2	19	15	15	
TOTAL maintenance des matériels option A : matériels agricoles				86	0,7	61	3	64	69	3	72	95%	58	3	61	58	3	61	42	28

Affectation en 1^{re} professionnelle

Maintenance des matériels option B : matériels de construction et de manutention	Dept	Ville	Établissement	Capacité d'accueil (1)	Indice d'affluence (2/1)	Candidats vœu 1			Candidats tous vœux			Taux de satisfaction (3/2)	Admis Vœu 1			Admis tous vœux			Effectif octobre 2022 *	places vacantes oct. 2022**									
						G	F	Total (2)	G	F	Total		G	F	Total (3)	G	F	Total											
	50	ST HILAIRE DU HARCOUET	◆ CLAUDE LEHEC	12	0,7	8	0	8	27	1	28	100%	8	0	8	9	0	9	5	7									
	76	OFFRANVILLE	◆ JEAN ROSTAND	10	0,5	5	0	5	15	0	15	100%	5	0	5	5	0	5	5	5									
TOTAL maintenance des matériels option B : matériels de construction et de manutention				22	0,6	13	0	13	42	1	43	100%	13	0	13	14	0	14	10	12									
Maintenance des matériels option C : matériels d'espaces verts	Dept	Ville	Établissement	Capacité d'accueil (1)	Indice d'affluence (2/1)	Candidats vœu 1			Candidats tous vœux			Taux de satisfaction (3/2)	Admis Vœu 1			Admis tous vœux			Effectif octobre 2022 *	places vacantes oct. 2022**									
						G	F	Total (2)	G	F	Total		G	F	Total (3)	G	F	Total											
	50	ST HILAIRE DU HARCOUET	◆ CLAUDE LEHEC	8	0,6	5	0	5	16	1	17	100%	5	0	5	7	1	8	6	2									
	76	OFFRANVILLE	◆ JEAN ROSTAND	10	0,5	5	0	5	11	2	13	100%	5	0	5	7	0	7	4	6									
TOTAL maintenance des matériels option C : matériels d'espaces verts				18	0,6	10	0	10	27	3	30	100%	10	0	10	14	1	15	10	8									
Maintenance des véhicules option A : voitures particulières	Dept	Ville	Établissement	Capacité d'accueil (1)	Indice d'affluence (2/1)	Candidats vœu 1			Candidats tous vœux			Taux de satisfaction (3/2)	Admis Vœu 1			Admis tous vœux			Effectif octobre 2022 *	places vacantes oct. 2022**									
						G	F	Total (2)	G	F	Total		G	F	Total (3)	G	F	Total											
							14	MONDEVILLE CEDEX	◆ JULES VERNE	40	1,1		41	2	43	54	2	56			84%	34	2	36	38	2	40	38	2
							27	EVREUX CEDEX	◆ MODESTE LEROY	20	1,3		23	2	25	37	3	40			76%	17	2	19	18	2	20	20	0
							27	LES ANDELYS	◆ JEAN MOULIN	20	0,9		16	2	18	27	3	30			100%	16	2	18	18	2	20	17	3
							27	PONT AUDEMER	◆ RISLE-SEINE	20	0,9		16	2	18	27	4	31			100%	16	2	18	18	2	20	18	2
							50	CHERBOURG EN COTENTIN	◆ SAUXMARAIS	24	1,0		21	2	23	29	2	31			91%	19	2	21	22	2	24	15	9
							50	GRANVILLE CEDEX	◆ JULLIOT DE LA MORANDIERE	16	1,3		19	2	21	23	3	26			76%	14	2	16	14	2	16	10	6
							61	ALENCON CEDEX	◆ MARCEL MEZEN	28	1,1		29	3	32	51	4	55			78%	23	2	25	26	2	28	26	2
	76	DIEPPE CEDEX	◆ EMULATION DIEPPOISE	24	0,9	21	1	22	34	2	36	95%	20	1	21	23	1	24	19	5									
	76	LE HAVRE	◆ ANTOINE-LAURENT LAVOISIER	20	1,8	36	0	36	69	1	70	47%	17	0	17	20	0	20	20	0									
	76	SOTTEVILLE LES ROUEN	◆ MARCEL SEMBAT	30	1,5	44	1	45	59	2	61	58%	26	0	26	29	1	30	29	1									
TOTAL maintenance des véhicules option A : voitures particulières				242	1,2	266	17	283	410	26	436	77%	202	15	217	226	16	242	212	30									
Maintenance des véhicules option B : véhicules de transport routier	Dept	Ville	Établissement	Capacité d'accueil (1)	Indice d'affluence (2/1)	Candidats vœu 1			Candidats tous vœux			Taux de satisfaction (3/2)	Admis Vœu 1			Admis tous vœux			Effectif octobre 2022 *	places vacantes oct. 2022**									
						G	F	Total (2)	G	F	Total		G	F	Total (3)	G	F	Total											
							50	ST HILAIRE DU HARCOUET	◆ CLAUDE LEHEC	10	1,5		14	1	15	23	2	25			87%	12	1	13	12	2	14	12	0
	61	ALENCON CEDEX	◆ MARCEL MEZEN	18	0,8	14	1	15	37	3	40	100%	14	1	15	16	1	17	12	6									
	76	LE HAVRE	◆ ANTOINE-LAURENT LAVOISIER	30	0,6	17	1	18	62	1	63	100%	17	1	18	29	1	30	23	7									
TOTAL maintenance des véhicules option B : véhicules de transport routier				58	0,8	45	3	48	122	6	128	96%	43	3	46	57	4	61	47	13									
Maintenance des véhicules option C : motocycles	Dept	Ville	Établissement	Capacité d'accueil (1)	Indice d'affluence (2/1)	Candidats vœu 1			Candidats tous vœux			Taux de satisfaction (3/2)	Admis Vœu 1			Admis tous vœux			Effectif octobre 2022 *	places vacantes oct. 2022**									
						G	F	Total (2)	G	F	Total		G	F	Total (3)	G	F	Total											
	76	LE HAVRE	◆ ANTOINE-LAURENT LAVOISIER	10	0,8	7	1	8	35	1	36	88%	6	1	7	9	1	10	9	1									
TOTAL maintenance des véhicules option C : motocycles				10	0,8	7	1	8	35	1	36	88%	6	1	7	9	1	10	9	1									
TOTAL 1^{re} pro AUTOMOBILE, ENGINs				436	1,0	402	24	426	705	40	745	83%	332	22	354	378	25	403	330	92									

Affectation en 1^e professionnelle

BÂTIMENT, TRAVAUX PUBLICS

Aménagement et finition du bâtiment	Dept	Ville	Établissement	Capacité d'accueil (1)	Indice d'affluence (2/1)	Candidats vœu 1			Candidats tous vœux			Taux de satisfaction (3/2)	Admis Vœu 1			Admis tous vœux			Effectif octobre 2022 *	places vacantes oct. 2022**
						G	F	Total (2)	G	F	Total		G	F	Total (3)	G	F	Total		
						27	EVREUX CEDEX	◆	AUGUSTIN HEBERT	15	1,1		14	3	17	19	5	24		
50	COUTANCES	◆	THOMAS PESQUET	12	0,8	5	4	9	10	6	16	100%	5	4	9	6	5	11	11	1
76	ST ETIENNE DU ROUVRAY	◆	LE CORBUSIER	15	1,3	13	7	20	29	12	41	55%	6	5	11	10	5	15	15	0
TOTAL aménagement et finition du bâtiment				42	1,1	32	14	46	58	23	81	72%	21	12	33	27	14	41	41	1

Installateur en chauffage, climatisation et énergies renouvelables	Dept	Ville	Établissement	Capacité d'accueil (1)	Indice d'affluence (2/1)	Candidats vœu 1			Candidats tous vœux			Taux de satisfaction (3/2)	Admis Vœu 1			Admis tous vœux			Effectif octobre 2022 *	places vacantes oct. 2022**
						G	F	Total (2)	G	F	Total		G	F	Total (3)	G	F	Total		
						14	CAEN CEDEX 5	◆	LAPLACE - DUMONT D'URVILLE	12	1,1		13	0	13	18	0	18		
50	COUTANCES	◆	THOMAS PESQUET	9	1,0	9	0	9	11	0	11	100%	9	0	9	9	0	9	7	2
61	ARGENTAN	◆	MEZERAY-GABRIEL	8	1,3	10	0	10	17	0	17	80%	8	0	8	8	0	8	7	1
76	ST ETIENNE DU ROUVRAY	◆	LE CORBUSIER	15	1,0	15	0	15	27	0	27	87%	13	0	13	15	0	15	17	0
TOTAL installateur en chauffage, climatisation et énergies renouvelables				44	1,1	47	0	47	73	0	73	85%	40	0	40	44	0	44	40	6

Maintenance et efficacité énergétique	Dept	Ville	Établissement	Capacité d'accueil (1)	Indice d'affluence (2/1)	Candidats vœu 1			Candidats tous vœux			Taux de satisfaction (3/2)	Admis Vœu 1			Admis tous vœux			Effectif octobre 2022 *	places vacantes oct. 2022**
						G	F	Total (2)	G	F	Total		G	F	Total (3)	G	F	Total		
						14	CAEN CEDEX 5	◆	LAPLACE - DUMONT D'URVILLE	12	0,4		5	0	5	12	0	12		
27	EVREUX CEDEX	◆	AUGUSTIN HEBERT	15	1,3	19	0	19	30	0	30	79%	15	0	15	15	0	15	12	3
50	COUTANCES	◆	THOMAS PESQUET	6	0,7	3	1	4	6	1	7	100%	3	1	4	3	1	4	3	3
61	ARGENTAN	◆	MEZERAY-GABRIEL	8	0,3	2	0	2	14	0	14	100%	2	0	2	5	0	5	2	6
76	LE HAVRE	◆	SCHUMAN-PERRET	15	1,0	13	2	15	49	2	51	87%	12	1	13	14	1	15	12	3
76	ST ETIENNE DU ROUVRAY	◆	LE CORBUSIER	15	0,6	9	0	9	19	0	19	100%	9	0	9	11	0	11	9	6
TOTAL maintenance et efficacité énergétique				71	0,8	51	3	54	130	3	133	89%	46	2	48	55	2	57	43	28

Menuiserie aluminium - verre	Dept	Ville	Établissement	Capacité d'accueil (1)	Indice d'affluence (2/1)	Candidats vœu 1			Candidats tous vœux			Taux de satisfaction (3/2)	Admis Vœu 1			Admis tous vœux			Effectif octobre 2022 *	places vacantes oct. 2022**
						G	F	Total (2)	G	F	Total		G	F	Total (3)	G	F	Total		
						76	MAROMME CEDEX	◆	BERNARD PALISSY	15	0,5		6	2	8	16	2	18		
TOTAL menuiserie aluminium - verre				15	0,5	6	2	8	16	2	18	100%	6	2	8	12	2	14	7	8

Métiers du froid et des énergies renouvelables	Dept	Ville	Établissement	Capacité d'accueil (1)	Indice d'affluence (2/1)	Candidats vœu 1			Candidats tous vœux			Taux de satisfaction (3/2)	Admis Vœu 1			Admis tous vœux			Effectif octobre 2022 *	places vacantes oct. 2022**
						G	F	Total (2)	G	F	Total		G	F	Total (3)	G	F	Total		
						27	EVREUX CEDEX	◆	AUGUSTIN HEBERT	15	0,7		10	0	10	26	0	26		
50	ST LO CEDEX	◆	CURIE-COROT	20	0,9	18	0	18	38	0	38	94%	17	0	17	20	0	20	19	1
76	LE HAVRE	◆	SCHUMAN-PERRET	15	1,4	21	0	21	45	0	45	71%	15	0	15	15	0	15	14	1
76	NEUFCHATEL EN BRAY	◆	GEORGES BRASSENS	15	0,7	10	0	10	21	0	21	100%	10	0	10	12	0	12	8	7
TOTAL métiers du froid et des énergies renouvelables				65	0,9	59	0	59	130	0	130	88%	52	0	52	62	0	62	48	17

Affectation en 1^e professionnelle

	Dept	Ville	Établissement	Capacité d'accueil (1)	Indice d'affluence (2/1)	Candidats vœu 1			Candidats tous vœux			Taux de satisfaction (3/2)	Admis Vœu 1			Admis tous vœux			Effectif octobre 2022 *	places vacantes oct. 2022**
						G	F	Total (2)	G	F	Total		G	F	Total (3)	G	F	Total		
						Technicien d'études du bâtiment option A : études et économie	14	CAEN CEDEX 5	♦ LAPLACE - DUMONT D'URVILLE	12	1,0		8	4	12	16	7	23		
	27	EVREUX CEDEX	♦ AUGUSTIN HEBERT	15	1,1	15	2	17	23	2	25	82%	12	2	14	13	2	15	15	0
	50	COUTANCES	♦ THOMAS PESQUET	15	0,7	6	5	11	11	10	21	100%	6	5	11	6	5	11	10	5
	61	ARGENTAN	♦ MEZERAY-GABRIEL	7	0,3	1	1	2	4	1	5	100%	1	1	2	1	1	2	4	3
	76	LE HAVRE	♦ SCHUMAN-PERRET	15	0,5	4	4	8	12	15	27	100%	4	4	8	4	7	11	11	4
	76	ST ETIENNE DU ROUVRAY	♦ LE CORBUSIER	30	0,5	10	4	14	19	6	25	100%	10	4	14	16	5	21	21	9
TOTAL technicien d'études du bâtiment option A : études et économie				94	0,7	44	20	64	85	41	126	92%	40	19	59	49	23	72	72	22

	Dept	Ville	Établissement	Capacité d'accueil (1)	Indice d'affluence (2/1)	Candidats vœu 1			Candidats tous vœux			Taux de satisfaction (3/2)	Admis Vœu 1			Admis tous vœux			Effectif octobre 2022 *	places vacantes oct. 2022**
						G	F	Total (2)	G	F	Total		G	F	Total (3)	G	F	Total		
						Technicien d'études du bâtiment option B : assistant en architecture	50	COUTANCES	♦ THOMAS PESQUET	15	0,9		8	6	14	18	16	34		
	76	LE HAVRE	♦ SCHUMAN-PERRET	15	1,0	10	5	15	19	29	48	93%	9	5	14	9	6	15	14	1
TOTAL technicien d'études du bâtiment option B : assistant en architecture				30	1,0	18	11	29	37	45	82	93%	16	11	27	17	13	30	27	3

	Dept	Ville	Établissement	Capacité d'accueil (1)	Indice d'affluence (2/1)	Candidats vœu 1			Candidats tous vœux			Taux de satisfaction (3/2)	Admis Vœu 1			Admis tous vœux			Effectif octobre 2022 *	places vacantes oct. 2022**
						G	F	Total (2)	G	F	Total		G	F	Total (3)	G	F	Total		
						Technicien du bâtiment : organisation et réalisation du gros œuvre	14	CAEN CEDEX 5	♦ LAPLACE - DUMONT D'URVILLE	12	1,3		14	1	15	23	1	24		
	27	EVREUX CEDEX	♦ AUGUSTIN HEBERT	15	0,6	9	0	9	15	1	16	100%	9	0	9	12	0	12	11	4
	50	COUTANCES	♦ THOMAS PESQUET	12	0,5	6	0	6	6	1	7	100%	6	0	6	6	0	6	4	8
	76	LE HAVRE	♦ SCHUMAN-PERRET	15	0,9	11	2	13	14	3	17	100%	11	2	13	11	2	13	11	4
	76	ST ETIENNE DU ROUVRAY	♦ LE CORBUSIER	30	0,5	16	0	16	23	1	24	94%	15	0	15	21	0	21	10	20
TOTAL technicien du bâtiment : organisation et réalisation du gros œuvre				84	0,7	56	3	59	81	7	88	93%	53	2	55	62	2	64	48	36

	Dept	Ville	Établissement	Capacité d'accueil (1)	Indice d'affluence (2/1)	Candidats vœu 1			Candidats tous vœux			Taux de satisfaction (3/2)	Admis Vœu 1			Admis tous vœux			Effectif octobre 2022 *	places vacantes oct. 2022**
						G	F	Total (2)	G	F	Total		G	F	Total (3)	G	F	Total		
						Technicien géomètre topographe	14	CAEN CEDEX 5	♦ LAPLACE - DUMONT D'URVILLE	12	0,8		7	2	9	10	3	13		
	61	ARGENTAN	♦ MEZERAY-GABRIEL	7	0,9	6	0	6	8	0	8	100%	6	0	6	7	0	7	7	0
	76	GRAND COURONNE	♦ FERNAND LEGER	15	0,4	5	1	6	9	1	10	100%	5	1	6	7	1	8	6	9
TOTAL technicien géomètre topographe				34	0,6	18	3	21	27	4	31	100%	18	3	21	21	4	25	25	9

	Dept	Ville	Établissement	Capacité d'accueil (1)	Indice d'affluence (2/1)	Candidats vœu 1			Candidats tous vœux			Taux de satisfaction (3/2)	Admis Vœu 1			Admis tous vœux			Effectif octobre 2022 *	places vacantes oct. 2022**
						G	F	Total (2)	G	F	Total		G	F	Total (3)	G	F	Total		
						Travaux publics	14	CAEN CEDEX 5	♦ LAPLACE - DUMONT D'URVILLE	24	0,9		21	1	22	25	1	26		
	76	GRAND COURONNE	♦ FERNAND LEGER	24	1,1	24	3	27	26	3	29	85%	20	3	23	21	3	24	17	7
TOTAL travaux publics				48	1,0	45	4	49	51	4	55	92%	41	4	45	42	4	46	38	10

TOTAL 1^{er} pro BÂTIMENT, TRAVAUX PUBLICS 527 0,8 376 60 436 688 129 817 88,99% 333 55 388 391 64 455 389 140

Affectation en 1^e professionnelle

BOIS, AMEUBLEMENT

Étude et réalisation d'agencement	Dept	Ville	Établissement	Capacité d'accueil (1)	Indice d'affluence (2/1)	Candidats vœu 1			Candidats tous vœux			Taux de satisfaction (3/2)	Admis Vœu 1			Admis tous vœux			Effectif octobre 2022 *	places vacantes oct. 2022**
						G	F	Total (2)	G	F	Total		G	F	Total (3)	G	F	Total		
						50	COUTANCES	♦	THOMAS PESQUET	12	1,3		3	13	16	7	16	23		
61	LA FERTE MACE	♦	DES ANDAINES	5	0,8	2	2	4	2	2	4	100%	2	2	4	2	2	4	4	1
76	LE HAVRE	♦	SCHUMAN-PERRET	15	1,6	3	21	24	13	30	43	63%	1	14	15	1	14	15	15	0
TOTAL étude et réalisation d'agencement				32	1,4	8	36	44	22	48	70	70%	4	27	31	4	27	31	32	1

Technicien constructeur bois	Dept	Ville	Établissement	Capacité d'accueil (1)	Indice d'affluence (2/1)	Candidats vœu 1			Candidats tous vœux			Taux de satisfaction (3/2)	Admis Vœu 1			Admis tous vœux			Effectif octobre 2022 *	places vacantes oct. 2022**
						G	F	Total (2)	G	F	Total		G	F	Total (3)	G	F	Total		
						14	HONFLEUR	♦	ALBERT SOREL	10	0,8		8	0	8	10	1	11		
27	EVREUX CEDEX	♦	AUGUSTIN HEBERT	30	0,4	9	2	11	22	2	24	100%	9	2	11	16	2	18	11	19
50	CHERBOURG EN COTENTIN	♦	EDMOND DOUCET	10	1,2	12	0	12	15	0	15	83%	10	0	10	10	0	10	9	1
61	LA FERTE MACE	♦	DES ANDAINES	8	1,0	8	0	8	11	0	11	88%	7	0	7	8	0	8	5	3
76	ENVERMEU	♦	LPA DU BOIS	30	0,9	25	2	27	29	2	31	100%	25	2	27	26	2	28	23	7
TOTAL technicien constructeur bois				88	0,8	62	4	66	87	5	92	95%	59	4	63	69	5	74	55	33

Technicien de fabrication bois et matériaux associés	Dept	Ville	Établissement	Capacité d'accueil (1)	Indice d'affluence (2/1)	Candidats vœu 1			Candidats tous vœux			Taux de satisfaction (3/2)	Admis Vœu 1			Admis tous vœux			Effectif octobre 2022 *	places vacantes oct. 2022**
						G	F	Total (2)	G	F	Total		G	F	Total (3)	G	F	Total		
						14	CAEN CEDEX 5	♦	LAPLACE - DUMONT D'URVILLE	12	0,8		9	0	9	19	1	20		
61	L AIGLE CEDEX	♦	NAPOLEON	15	1,2	9	9	18	12	9	21	83%	8	7	15	8	7	15	14	1
76	ST ETIENNE DU ROUVRAY	♦	LE CORBUSIER	15	0,9	12	1	13	22	3	25	100%	12	1	13	13	1	14	10	5
TOTAL technicien de fabrication bois et matériaux associés				42	1,0	30	10	40	53	13	66	93%	29	8	37	32	8	40	34	8

Technicien de scierie	Dept	Ville	Établissement	Capacité d'accueil (1)	Indice d'affluence (2/1)	Candidats vœu 1			Candidats tous vœux			Taux de satisfaction (3/2)	Admis Vœu 1			Admis tous vœux			Effectif octobre 2022 *	places vacantes oct. 2022**
						G	F	Total (2)	G	F	Total		G	F	Total (3)	G	F	Total		
						76	ENVERMEU	♦	LPA DU BOIS	15	0,3		4	0	4	8	0	8		
TOTAL technicien de scierie				15	0,3	4	0	4	8	0	8	100%	4	0	4	5	0	5	4	11

Technicien menuisier - agencéur	Dept	Ville	Établissement	Capacité d'accueil (1)	Indice d'affluence (2/1)	Candidats vœu 1			Candidats tous vœux			Taux de satisfaction (3/2)	Admis Vœu 1			Admis tous vœux			Effectif octobre 2022 *	places vacantes oct. 2022**
						G	F	Total (2)	G	F	Total		G	F	Total (3)	G	F	Total		
						14	CAEN CEDEX 5	♦	LAPLACE - DUMONT D'URVILLE	12	1,0		11	1	12	23	3	26		
27	BRIIONNE	♦	AUGUSTIN BOISMARD	30	1,0	25	5	30	25	6	31	100%	25	5	30	25	5	30	28	2
50	COUTANCES	♦	THOMAS PESQUET	15	1,1	15	1	16	19	4	23	88%	13	1	14	14	1	15	9	6
61	LA FERTE MACE	♦	DES ANDAINES	10	0,9	8	1	9	9	1	10	100%	8	1	9	8	1	9	7	3
76	LE HAVRE	♦	SCHUMAN-PERRET	30	0,9	23	4	27	28	13	41	96%	23	3	26	26	4	30	23	7
76	ST ETIENNE DU ROUVRAY	♦	LE CORBUSIER	15	0,8	12	0	12	24	2	26	100%	12	0	12	15	0	15	12	3
TOTAL technicien menuisier - agencéur				112	0,9	94	12	106	128	29	157	96%	91	11	102	98	13	111	90	22

TOTAL 1^{er} pro BOIS, AMEUBLEMENT				289	0,9	198	62	260	298	95	393	91%	187	50	237	208	53	261	215	75
---	--	--	--	------------	------------	------------	-----------	------------	------------	-----------	------------	------------	------------	-----------	------------	------------	-----------	------------	------------	-----------

Affectation en 1^{er} professionnelle

CHIMIE, PHYSIQUE

Bio-industries de transformation	Dept	Ville	Établissement	Capacité d'accueil (1)	Indice d'affluence (2/1)	Candidats vœu 1			Candidats tous vœux			Taux de satisfaction (3/2)	Admis Vœu 1			Admis tous vœux			Effectif octobre 2022 *	places vacantes oct. 2022**
						G	F	Total (2)	G	F	Total		G	F	Total (3)	G	F	Total		
						61	L AIGLE CEDEX	♦	NAPOLEON	21	0,9		4	15	19	4	18	22		
76	AUZEBOC	♦	D'YVETOT	12	0,2	1	1	2	3	1	4	50%	0	1	1	1	1	2		
TOTAL bio-industries de transformation				33	0,6	5	16	21	7	19	26	95%	4	16	20	5	16	21	19	2

Procédés de la chimie, de l'eau et des papiers-cartons	Dept	Ville	Établissement	Capacité d'accueil (1)	Indice d'affluence (2/1)	Candidats vœu 1			Candidats tous vœux			Taux de satisfaction (3/2)	Admis Vœu 1			Admis tous vœux			Effectif octobre 2022 *	places vacantes oct. 2022**
						G	F	Total (2)	G	F	Total		G	F	Total (3)	G	F	Total		
						50	CHERBOURG EN COTENTIN	♦	SAUXMARAIS	12	0,8		7	3	10	10	4	14		
76	ELBEUF CEDEX	♦	FERDINAND BUISSON	12	0,9	10	1	11	32	2	34	91%	9	1	10	11	1	12	12	0
76	FRANQUEVILLE ST PIERRE	♦	GALILEE	24	0,6	11	4	15	13	4	17	100%	11	4	15	12	4	16	14	10
76	LE HAVRE	♦	SCHUMAN-PERRET	36	1,1	40	1	41	56	4	60	88%	35	1	36	35	1	36	36	0
TOTAL procédés de la chimie, de l'eau et des papiers-cartons				84	0,9	68	9	77	111	14	125	92%	62	9	71	66	9	75	75	10

TOTAL 1^{er} pro CHIMIE, PHYSIQUE 117 0,8 73 25 98 118 33 151 93% 66 25 91 71 25 96 94 12

COMMERCE, VENTE

Métiers de l'accueil	Dept	Ville	Établissement	Capacité d'accueil (1)	Indice d'affluence (2/1)	Candidats vœu 1			Candidats tous vœux			Taux de satisfaction (3/2)	Admis Vœu 1			Admis tous vœux			Effectif octobre 2022 *	places vacantes oct. 2022**
						G	F	Total (2)	G	F	Total		G	F	Total (3)	G	F	Total		
						14	BAYEUX CEDEX	♦	ARCISSE DE CAUMONT	13	0,7		1	8	9	10	30	40		
14	IFS	♦	FRANCOIS RABELAIS	24	1,2	9	20	29	18	41	59	62%	4	14	18	5	19	24	25	0
27	VERNON CEDEX	♦	GEORGES DUMEZIL	16	0,6	4	6	10	27	35	62	90%	4	5	9	5	11	16	16	0
50	CHERBOURG EN COTENTIN	♦	SAUXMARAIS	18	1,2	3	18	21	19	40	59	81%	3	14	17	3	15	18	18	0
50	ST LO CEDEX	♦	CURIE-COROT	18	0,6	1	9	10	22	44	66	70%	1	6	7	7	11	18	20	0
61	ALENCON CEDEX	♦	NAVARRÉ LECLERC	15	0,6	1	8	9	3	18	21	100%	1	8	9	1	11	12	9	6
61	FLERS CEDEX	♦	JEAN GUEHENNO	12	1,3	5	10	15	17	20	37	73%	4	7	11	5	7	12	13	0
76	BOLBEC	♦	PIERRE ET MARIE CURIE	32	0,5	3	13	16	12	41	53	100%	3	13	16	3	21	24	22	10
76	ELBEUF CEDEX	♦	FERDINAND BUISSON	16	1,1	5	12	17	19	34	53	82%	4	10	14	5	11	16	16	0
76	LE GRAND QUEVILLY CEDEX	♦	VAL DE SEINE	32	1,2	10	29	39	20	53	73	77%	6	24	30	7	25	32	32	0
76	LE HAVRE CEDEX	♦	FRANCOISE DE GRACE	16	0,6	2	8	10	7	24	31	100%	2	8	10	4	10	14	15	1
76	ROUEN CEDEX	♦	GUSTAVE FLAUBERT	30	0,4	2	11	13	26	41	67	100%	2	11	13	8	22	30	30	0
TOTAL métiers de l'accueil				242	0,8	46	152	198	200	421	621	82%	35	128	163	54	175	229	229	17

Métiers du commerce et de la vente option B : prospection clientèle et valorisation de l'offre commerciale	Dept	Ville	Établissement	Capacité d'accueil (1)	Indice d'affluence (2/1)	Candidats vœu 1			Candidats tous vœux			Taux de satisfaction (3/2)	Admis Vœu 1			Admis tous vœux			Effectif octobre 2022 *	places vacantes oct. 2022**
						G	F	Total (2)	G	F	Total		G	F	Total (3)	G	F	Total		
						14	CAEN CEDEX 5	♦	CAMILLE CLAUDEL	25	2,1		40	12	52	72	50	122		
27	EVREUX CEDEX	♦	ARISTIDE BRIAND	16	1,6	11	14	25	41	54	95	56%	6	8	14	7	9	16	13	3
27	VERNON CEDEX	♦	GEORGES DUMEZIL	16	1,1	12	5	17	46	46	92	59%	9	1	10	10	6	16	14	2
50	CHERBOURG EN COTENTIN	♦	SAUXMARAIS	18	0,8	5	9	14	27	42	69	93%	4	9	13	4	14	18	17	1
50	ST LO CEDEX	♦	CURIE-COROT	16	1,6	15	10	25	40	44	84	56%	6	8	14	7	9	16	16	0
61	MORTAGNE AU PERCHE	♦	JEAN MONNET	15	1,1	9	7	16	21	16	37	81%	7	6	13	8	7	15	15	0
76	ELBEUF CEDEX	♦	FERDINAND BUISSON	16	1,0	11	5	16	23	35	58	81%	9	4	13	10	6	16	10	6
76	FECAMP CEDEX	♦	DESCARTES	16	0,9	9	6	15	21	26	47	87%	7	6	13	8	8	16	16	0
76	ROUEN CEDEX	♦	GUSTAVE FLAUBERT	30	1,5	22	23	45	57	44	101	60%	15	12	27	16	14	30	30	0
TOTAL commerce option B				168	1,3	134	91	225	348	357	705	62%	80	60	140	87	81	168	153	15

Affectation en 1^e professionnelle

	Dept	Ville	Établissement	Capacité d'accueil (1)	Indice d'affluence (2/1)	Candidats vœu 1			Candidats tous vœux			Taux de satisfaction (3/2)	Admis Vœu 1			Admis tous vœux			Effectif octobre 2022 *	places vacantes oct. 2022**	
						G	F	Total (2)	G	F	Total		G	F	Total (3)	G	F	Total			
Métiers du commerce et de la vente option A : animation et gestion de l'espace commercial	14	BAYEUX CEDEX	◆	ARCISSE DE CAUMONT	18	1,4	11	14	25	21	34	55	64%	6	10	16	7	11	18	13	5
	14	CAEN CEDEX 5	◆	CAMILLE CLAUDEL	48	1,6	33	42	75	80	69	149	55%	18	23	41	21	27	48	38	10
	27	BERNAY CEDEX	◆	CLEMENT ADER	32	1,3	19	22	41	30	28	58	73%	11	19	30	13	19	32	26	6
	27	EVREUX CEDEX	◆	ARISTIDE BRIAND	48	1,3	27	36	63	66	80	146	67%	14	28	42	17	31	48	41	7
	27	GISORS	◆	LOUISE MICHEL	32	1,6	21	29	50	34	38	72	62%	13	18	31	14	18	32	32	0
	27	LOUVIERS	◆	JEAN-BAPTISTE DECRETOT	48	1,1	14	40	54	25	55	80	87%	11	36	47	12	36	48	44	4
	27	PONT AUDEMER	◆	RISLE-SEINE	32	1,3	16	25	41	21	27	48	71%	11	18	29	14	18	32	30	2
	27	VERNON CEDEX	◆	GEORGES DUMEZIL	32	2,1	34	32	66	64	55	119	45%	12	18	30	14	18	32	32	0
	50	CHERBOURG EN COTENTIN	◆	SAUXMARAIS	29	1,2	17	18	35	25	45	70	80%	12	16	28	12	17	29	26	3
	50	ST LO CEDEX	◆	CURIE-COROT	16	1,9	11	20	31	35	52	87	45%	3	11	14	4	12	16	17	0
	61	ALENCON CEDEX	◆	NAVARRÉ LECLERC	33	1,1	22	14	36	27	28	55	89%	19	13	32	19	14	33	27	6
	61	ARGENTAN	◆	MEZERAY-GABRIEL	24	1,2	10	19	29	24	32	56	79%	7	16	23	7	17	24	23	1
	61	FLERS CEDEX	◆	JEAN GUEHENNO	26	1,2	18	13	31	28	24	52	84%	14	12	26	14	12	26	26	0
	61	MORTAGNE AU PERCHE	◆	JEAN MONNET	22	0,9	9	11	20	18	20	38	90%	8	10	18	11	11	22	18	4
	76	BARENTIN	◆	AUGUSTE BARTHOLDI	32	1,2	10	28	38	22	35	57	76%	6	23	29	8	24	32	32	0
	76	BOLBEC	◆	PIERRE ET MARIE CURIE	32	1,3	15	26	41	22	39	61	73%	12	18	30	13	19	32	23	9
	76	DIEPPE	◆	DU GOLF	32	1,3	13	28	41	26	40	66	71%	9	20	29	10	22	32	26	6
	76	ELBEUF CEDEX	◆	FERDINAND BUISSON	16	2,0	13	19	32	37	43	80	47%	1	14	15	2	14	16	10	6
	76	FECAMP CEDEX	◆	DESCARTES	16	1,8	11	17	28	27	30	57	57%	4	12	16	4	12	16	16	0
	76	FORGES LES EAUX	◆	EDOUARD DELAMARE DEBOUTTEVILLE	32	0,9	15	15	30	16	19	35	100%	15	15	30	15	17	32	26	6
	76	LE HAVRE	◆	JULES LE CESNE	32	1,2	16	23	39	30	46	76	74%	11	18	29	12	20	32	30	2
	76	LE HAVRE CEDEX	◆	FRANCOISE DE GRACE	16	1,4	8	15	23	22	37	59	52%	3	9	12	4	12	16	11	5
	76	LE PETIT QUEVILLY CEDEX	◆	ELISA LEMONNIER	32	1,4	20	26	46	61	74	135	61%	11	17	28	13	19	32	31	1
	76	LE TREPORT	◆	LE HURLE-VENT	32	0,9	7	21	28	13	24	37	100%	7	21	28	10	22	32	28	4
	76	MAROMME CEDEX	◆	BERNARD PALISSY	30	1,3	28	12	40	46	32	78	65%	17	9	26	17	13	30	30	0
	76	ROUEN CEDEX	◆	GUSTAVE FLAUBERT	30	2,3	40	28	68	91	65	156	44%	16	14	30	16	14	30	30	0
	TOTAL commerce option A				772	1,4	458	593	1051	911	1071	1982	67%	271	438	709	303	469	772	686	87
	TOTAL 1^{re} pro COMMERCE, VENTE				1182	1,2	638	836	1474	1459	1849	3308	69%	386	626	1012	444	725	1169	1068	119

Affectation en 1^e professionnelle

ÉLECTRICITÉ, ÉLECTRONIQUE, ÉNERGIE

	Dept	Ville	Établissement	Capacité d'accueil (1)	Indice d'affluence (2/1)	Candidats vœu 1			Candidats tous vœux			Taux de satisfaction (3/2)	Admis Vœu 1			Admis tous vœux			Effectif octobre 2022 *	places vacantes oct. 2022**	
						G	F	Total (2)	G	F	Total		G	F	Total (3)	G	F	Total			
Métiers de l'électricité et de ses environnements connectés	14	BAYEUX CEDEX	◆	ARCISSE DE CAUMONT	24	0,7	16	0	16	31	0	31	100%	16	0	16	18	0	18	16	8
	14	CAEN CEDEX 5	◆	LAPLACE - DUMONT D'URVILLE	24	0,7	17	0	17	28	0	28	100%	17	0	17	18	0	18	18	6
	14	CONDE EN NORMANDIE	◆	CHARLES TELLIER	24	0,8	20	0	20	51	0	51	100%	20	0	20	22	0	22	20	4
	14	FALAISE	◆	GUILLAUME LE CONQUERANT	11	1,2	12	1	13	20	1	21	85%	10	1	11	10	1	11	9	2
	14	LISIEUX CEDEX	◆	PAUL CORNU	17	0,8	14	0	14	19	0	19	100%	14	0	14	14	0	14	14	3
	14	MONDEVILLE CEDEX	◆	JULES VERNE	23	0,8	18	1	19	26	1	27	95%	17	1	18	19	1	20	14	9
	27	EVREUX CEDEX	◆	AUGUSTIN HEBERT	30	1,0	29	0	29	56	0	56	86%	25	0	25	30	0	30	29	1
	27	GISORS	◆	LOUISE MICHEL	30	0,8	22	1	23	26	3	29	100%	22	1	23	25	3	28	29	1
	27	LES ANDELYS	◆	JEAN MOULIN	30	0,5	16	0	16	26	1	27	100%	16	0	16	19	0	19	15	15
	27	LOUVIERS	◆	LES FONTENELLES	30	1,3	37	1	38	43	1	44	76%	29	0	29	30	0	30	27	3
	27	PONT AUDEMER	◆	RISLE-SEINE	30	0,9	27	0	27	31	0	31	100%	27	0	27	28	0	28	27	3
	50	CHERBOURG EN COTENTIN	◆	EDMOND DOUCET	24	1,0	21	2	23	27	2	29	96%	20	2	22	22	2	24	22	2
	50	GRANVILLE CEDEX	◆	JULLIOT DE LA MORANDIERE	24	1,0	24	0	24	42	0	42	96%	23	0	23	24	0	24	14	10
	50	ST LO CEDEX	◆	CURIE-COROT	23	1,1	25	0	25	54	0	54	88%	22	0	22	24	0	24	23	0
	61	ARGENTAN	◆	MEZERAY-GABRIEL	8	0,6	5	0	5	13	0	13	100%	5	0	5	6	0	6	5	3
	61	FLERS CEDEX	◆	JEAN GUEHENNO	15	0,9	14	0	14	17	0	17	100%	14	0	14	14	0	14	13	2
	61	L AIGLE CEDEX	◆	NAPOLEON	16	1,4	23	0	23	28	0	28	61%	14	0	14	16	0	16	14	2
	76	BARENTIN	◆	AUGUSTE BARTHOLDI	30	1,0	30	0	30	33	0	33	100%	30	0	30	30	0	30	29	1
	76	BOLBEC	◆	PIERRE DE COUBERTIN	30	0,7	19	1	20	28	1	29	100%	19	1	20	24	1	25	24	6
	76	DIEPPE CEDEX	◆	EMULATION DIEPPOISE	30	0,5	16	0	16	30	0	30	100%	16	0	16	21	0	21	18	12
	76	FECAMP CEDEX	◆	DESCARTES	30	0,9	28	0	28	46	0	46	89%	25	0	25	30	0	30	28	2
	76	LE HAVRE	◆	SCHUMAN-PERRET	30	1,1	33	0	33	68	0	68	79%	26	0	26	30	0	30	29	1
	76	NEUFCHATEL EN BRAY	◆	GEORGES BRASSENS	15	1,2	17	1	18	20	1	21	83%	14	1	15	14	1	15	14	1
	76	ROUEN CEDEX	◆	DES 4 CANTONS - GRIEU	30	0,6	19	0	19	48	2	50	100%	19	0	19	29	1	30	23	7
	76	SOTTEVILLE LES ROUEN	◆	MARCEL SEMBAT	30	1,1	32	0	32	79	1	80	78%	25	0	25	30	0	30	29	1
	76	YVETOT CEDEX	◆	RAYMOND QUENEAU	45	0,6	24	1	25	51	2	53	100%	24	1	25	31	1	32	32	13
	TOTAL métiers de l'électricité et de ses environnements connectés				653	0,9	558	9	567	941	16	957	91%	509	8	517	578	11	589	535	118

	Dept	Ville	Établissement	Capacité d'accueil (1)	Indice d'affluence (2/1)	Candidats vœu 1			Candidats tous vœux			Taux de satisfaction (3/2)	Admis Vœu 1			Admis tous vœux			Effectif octobre 2022 *	places vacantes oct. 2022**	
						G	F	Total (2)	G	F	Total		G	F	Total (3)	G	F	Total			
Systèmes numériques option A : sûreté et sécurité des infrastructures, de l'habitat et du tertiaire	14	CONDE EN NORMANDIE	◆	CHARLES TELLIER	24	0,5	12	0	12	104	1	105	100%	12	0	12	19	0	19	16	8
	27	EVREUX CEDEX	◆	MODESTE LEROY	15	1,5	22	0	22	46	1	47	64%	14	0	14	15	0	15	14	1
	76	LE HAVRE CEDEX	◆	JULES SIEGFRIED	15	1,1	15	1	16	52	1	53	88%	13	1	14	14	1	15	6	9
	76	ROUEN CEDEX	◆	DES 4 CANTONS - GRIEU	14	0,2	3	0	3	40	1	41	100%	3	0	3	10	0	10	7	7
TOTAL systèmes numériques option A				68	0,8	52	1	53	242	4	246	81%	42	1	43	58	1	59	43	25	

	Dept	Ville	Établissement	Capacité d'accueil (1)	Indice d'affluence (2/1)	Candidats vœu 1			Candidats tous vœux			Taux de satisfaction (3/2)	Admis Vœu 1			Admis tous vœux			Effectif octobre 2022 *	places vacantes oct. 2022**	
						G	F	Total (2)	G	F	Total		G	F	Total (3)	G	F	Total			
Systèmes numériques option B : audiovisuels, réseau et équipements domestiques	14	CONDE EN NORMANDIE	◆	CHARLES TELLIER	36	0,4	13	0	13	111	1	112	100%	13	0	13	25	0	25	23	13
	27	BERNAY CEDEX	◆	CLEMENT ADER	15	0,5	6	1	7	36	1	37	57%	4	0	4	15	0	15	7	8
	76	SOTTEVILLE LES ROUEN	◆	MARCEL SEMBAT	30	1,3	40	0	40	84	1	85	70%	28	0	28	30	0	30	24	6
TOTAL systèmes numériques option B				81	0,7	59	1	60	231	3	234	75%	45	0	45	70	0	70	54	27	

Affectation en 1^{re} professionnelle

	Dept	Ville	Établissement	Capacité d'accueil (1)	Indice d'affluence (2/1)	Candidats vœu 1			Candidats tous vœux			Taux de satisfaction (3/2)	Admis Vœu 1			Admis tous vœux			Effectif octobre 2022 *	places vacantes oct. 2022**
						G	F	Total (2)	G	F	Total		G	F	Total (3)	G	F	Total		
Systèmes numériques option C : réseaux informatiques et systèmes communicants	14	CONDE EN NORMANDIE	◆ CHARLES TELLIER	72	1,3	96	1	97	140	1	141	73%	70	1	71	71	1	72	71	1
	27	BERNAY CEDEX	◆ CLEMENT ADER	15	1,9	28	1	29	48	1	49	48%	13	1	14	14	1	15	6	9
	27	EVREUX CEDEX	◆ MODESTE LEROY	15	1,3	19	1	20	58	1	59	65%	12	1	13	14	1	15	15	0
	76	LE HAVRE CEDEX	◆ JULES SIEGFRIED	30	1,0	31	0	31	65	1	66	84%	26	0	26	30	0	30	25	5
	76	ROUEN CEDEX	◆ DES 4 CANTONS - GRIEU	28	1,4	37	1	38	74	2	76	61%	22	1	23	26	2	28	28	0
	76	YVETOT CEDEX	◆ RAYMOND QUENEAU	15	1,7	23	2	25	61	3	64	56%	13	1	14	14	1	15	15	0
TOTAL systèmes numériques option C				175	1,4	234	6	240	446	9	455	67%	156	5	161	169	6	175	160	15

TOTAL 1^{re} pro ÉLECTRICITÉ, ÉLECTRONIQUE, ÉNERGIE 977 0,9 903 17 920 1860 32 1892 83% 752 14 766 875 18 893 792 185

GESTION ADMINISTRATION

	Dept	Ville	Établissement	Capacité d'accueil (1)	Indice d'affluence (2/1)	Candidats vœu 1			Candidats tous vœux			Taux de satisfaction (3/2)	Admis Vœu 1			Admis tous vœux			Effectif octobre 2022 *	places vacantes oct. 2022**
						G	F	Total (2)	G	F	Total		G	F	Total (3)	G	F	Total		
Assistance à la gestion des organisations et de leurs activités (AGOrA)	14	CAEN CEDEX 1	◆ VICTOR LEPINE	48	1,0	13	33	46	20	52	72	89%	11	30	41	13	35	48	51	0
	14	VIRE NORMANDIE	◆ JEAN MERMOZ	24	0,8	5	13	18	16	28	44	100%	5	13	18	7	15	22	22	2
	27	EVREUX CEDEX	◆ ARISTIDE BRIAND	32	1,5	13	34	47	33	55	88	57%	8	19	27	8	24	32	32	0
	27	GISORS	◆ LOUISE MICHEL	16	1,2	7	12	19	14	25	39	79%	7	8	15	7	9	16	16	0
	27	LES ANDELYS	◆ JEAN MOULIN	32	0,8	2	25	27	4	33	37	96%	2	24	26	3	29	32	31	1
	27	PONT AUDEMER	◆ RISLE-SEINE	32	0,8	9	16	25	10	20	30	96%	9	15	24	9	17	26	22	10
	27	VERNEUIL D AVRE ET D ITON	◆ PORTE DE NORMANDIE	32	1,0	9	22	31	11	36	47	81%	5	20	25	6	26	32	31	1
	50	CHERBOURG EN COTENTIN	◆ EDMOND DOUCET	14	1,1	2	13	15	11	21	32	80%	1	11	12	1	13	14	12	2
	50	COUTANCES	◆ THOMAS PESQUET	22	0,9	4	15	19	10	26	36	100%	4	15	19	4	18	22	20	2
	50	ST LO CEDEX	◆ CURIE-COROT	31	0,8	6	19	25	13	33	46	92%	6	17	23	9	22	31	30	1
	61	ALENCON CEDEX	◆ NAVARRE LECLERC	15	1,4	6	15	21	10	20	30	67%	3	11	14	4	11	15	19	0
	61	ARGENTAN	◆ MEZERAY-GABRIEL	24	0,9	8	14	22	13	16	29	95%	7	14	21	9	15	24	23	1
	76	BOLBEC	◆ PIERRE ET MARIE CURIE	32	0,9	5	24	29	9	34	43	97%	5	23	28	6	26	32	29	3
	76	DIEPPE	◆ DU GOLF	32	1,0	4	29	33	16	41	57	85%	3	25	28	4	28	32	30	2
	76	LE GRAND QUEVILLY CEDEX	◆ VAL DE SEINE	32	1,1	7	29	36	44	49	93	64%	5	18	23	9	23	32	33	0
	76	LE HAVRE	◆ PORTE OCEANE	32	0,9	7	23	30	16	38	54	83%	5	20	25	6	26	32	31	1
	76	LE HAVRE CEDEX	◆ CLAUDE MONET	32	1,3	15	28	43	24	38	62	70%	11	19	30	13	19	32	32	0
	76	LE TREPORT	◆ LE HURLE-VENT	18	1,0	5	13	18	5	17	22	94%	4	13	17	4	13	17	17	1
	76	MAROMME CEDEX	◆ BERNARD PALISSY	30	1,3	18	21	39	24	31	55	69%	11	16	27	11	19	30	29	1
	76	NEUFCHATEL EN BRAY	◆ GEORGES BRASSENS	32	0,8	4	22	26	10	30	40	96%	3	22	25	5	24	29	24	8
76	YVETOT CEDEX	◆ RAYMOND QUENEAU	32	0,9	7	23	30	8	36	44	90%	6	21	27	6	26	32	31	1	
TOTAL AGOrA				594	1,0	156	443	599	321	679	1000	83%	121	374	495	144	438	582	565	37

HYGIÈNE ET SÉCURITÉ

	Dept	Ville	Établissement	Capacité d'accueil (1)	Indice d'affluence (2/1)	Candidats vœu 1			Candidats tous vœux			Taux de satisfaction (3/2)	Admis Vœu 1			Admis tous vœux			Effectif octobre 2022 *	places vacantes oct. 2022**
						G	F	Total (2)	G	F	Total		G	F	Total (3)	G	F	Total		
Gestion des pollutions et protection de l'environnement	76	GRAND COURONNE	◆ FERNAND LEGER	15	0,4	6	0	6	7	0	7	100%	6	0	6	6	0	6	5	10
TOTAL gestion des pollutions et protection de l'environnement				15	0,4	6	0	6	7	0	7	100%	6	0	6	6	0	6	5	10

Affectation en 1^{re} professionnelle

	Dept	Ville	Établissement	Capacité d'accueil (1)	Indice d'affluence (2/1)	Candidats vœu 1			Candidats tous vœux			Taux de satisfaction (3/2)	Admis Vœu 1			Admis tous vœux			Effectif octobre 2022 *	places vacantes oct. 2022**
						G	F	Total (2)	G	F	Total		G	F	Total (3)	G	F	Total		
Hygiène, propreté, stérilisation	14	DIVES SUR MER CEDEX	♦ JEAN JOORIS	10	0,3	1	2	3	2	2	4	100%	1	2	3	1	2	3	4	6
	50	COUTANCES	♦ THOMAS PESQUET	9	0,8	2	5	7	2	6	8	100%	2	5	7	2	6	8	5	4
	61	FLERS CEDEX	♦ JEAN GUEHENNO	5	0,4	2	0	2	3	0	3	100%	2	0	2	3	0	3	3	2
	76	DIEPPE	♦ DU GOLF	30	0,6	1	18	19	2	21	23	100%	1	18	19	2	19	21	20	10
	76	LE HAVRE CEDEX	♦ FRANCOISE DE GRACE	15	1,0	1	14	15	1	15	16	93%	1	13	14	1	14	15	13	2
	76	MAROMME CEDEX	♦ BERNARD PALISSY	15	0,8	2	10	12	5	15	20	92%	1	10	11	2	13	15	14	1
	76	YVETOT CEDEX	♦ RAYMOND QUENEAU	15	0,9	2	12	14	4	13	17	100%	2	12	14	3	12	15	12	3
TOTAL hygiène, propreté, stérilisation				99	0,7	11	61	72	19	72	91	97%	10	60	70	14	66	80	71	28

	Dept	Ville	Établissement	Capacité d'accueil (1)	Indice d'affluence (2/1)	Candidats vœu 1			Candidats tous vœux			Taux de satisfaction (3/2)	Admis Vœu 1			Admis tous vœux			Effectif octobre 2022 *	places vacantes oct. 2022**
						G	F	Total (2)	G	F	Total		G	F	Total (3)	G	F	Total		
Métiers de la sécurité	14	VIRE NORMANDIE	♦ JEAN MERMOZ	18	2,1	23	14	37	36	21	57	46%	11	6	17	12	6	18	18	0
	27	EVREUX CEDEX	♦ ARISTIDE BRIAND	15	2,3	21	13	34	26	19	45	41%	7	7	14	8	7	15	15	0
	76	LE HAVRE CEDEX	♦ CLAUDE MONET	16	1,8	16	12	28	25	14	39	57%	11	5	16	11	5	16	16	0
TOTAL métiers de la sécurité				49	2,0	60	39	99	87	54	141	47%	29	18	47	31	18	49	49	0

	Dept	Ville	Établissement	Capacité d'accueil (1)	Indice d'affluence (2/1)	Candidats vœu 1			Candidats tous vœux			Taux de satisfaction (3/2)	Admis Vœu 1			Admis tous vœux			Effectif octobre 2022 *	places vacantes oct. 2022**
						G	F	Total (2)	G	F	Total		G	F	Total (3)	G	F	Total		
Techniques d'interventions sur installations nucléaires	76	DIEPPE CEDEX	♦ EMULATION DIEPPOISE	15	0,3	4	0	4	9	0	9	100%	4	0	4	5	0	5	14	1
TOTAL techniques d'interventions sur installations nucléaires				15	0,3	4	0	4	9	0	9	100%	4	0	4	5	0	5	14	1

Total 1^{re} pro HYGIÈNE ET SÉCURITÉ 178 1,0 81 100 181 122 126 248 70% 49 78 127 56 84 140

INDUSTRIES GRAPHIQUES

	Dept	Ville	Établissement	Capacité d'accueil (1)	Indice d'affluence (2/1)	Candidats vœu 1			Candidats tous vœux			Taux de satisfaction (3/2)	Admis Vœu 1			Admis tous vœux			Effectif octobre 2022 *	places vacantes oct. 2022**
						G	F	Total (2)	G	F	Total		G	F	Total (3)	G	F	Total		
Réalisation de produits imprimés et plurimédia option A : productions graphiques	14	LISIEUX CEDEX	♦ PAUL CORNU	15	0,9	10	4	14	23	22	45	64%	7	2	9	9	6	15	12	3
	27	EVREUX CEDEX	♦ MODESTE LEROY	15	1,5	15	8	23	22	26	48	61%	8	6	14	8	7	15	15	0
TOTAL réalisation de produits imprimés et plurimédia option A				30	1,2	25	12	37	45	48	93	62%	15	8	23	17	13	30	27	3

	Dept	Ville	Établissement	Capacité d'accueil (1)	Indice d'affluence (2/1)	Candidats vœu 1			Candidats tous vœux			Taux de satisfaction (3/2)	Admis Vœu 1			Admis tous vœux			Effectif octobre 2022 *	places vacantes oct. 2022**
						G	F	Total (2)	G	F	Total		G	F	Total (3)	G	F	Total		
Réalisation de produits imprimés et plurimédia option B : productions imprimées	14	LISIEUX CEDEX	♦ PAUL CORNU	11	1,1	6	6	12	14	14	28	67%	4	4	8	5	6	11	12	0
	27	EVREUX CEDEX	♦ MODESTE LEROY	15	0,7	4	7	11	20	21	41	64%	1	6	7	5	10	15	15	0
TOTAL réalisation de produits imprimés et plurimédia option B				26	0,9	10	13	23	34	35	69	65%	5	10	15	10	16	26	27	0

Total 1^{re} pro INDUSTRIES GRAPHIQUES 56 1,1 35 25 60 79 83 162 63% 20 18 38 27 29 56 54 3

Affectation en 1^e professionnelle

MATÉRIAUX, MÉTAUX, PLASTIQUE, PAPIER

Aéronautique option structure	Dept	Ville		Établissement	Capacité d'accueil (1)	Indice d'affluence (2/1)	Candidats vœu 1			Candidats tous vœux			Taux de satisfaction (3/2)	Admis Vœu 1			Admis tous vœux			Effectif octobre 2022 *	places vacantes oct. 2022**
							G	F	Total (2)	G	F	Total		G	F	Total (3)	G	F	Total		
	76	LE HAVRE	◆	ANTOINE-LAURENT LAVOISIER	15	0,9	12	1	13	13	1	14	100%	12	1	13	12	1	13	12	3
TOTAL aéronautique option structure					15	0,9	12	1	13	13	1	14	100%	12	1	13	12	1	13	12	3
Fonderie	Dept	Ville		Établissement	Capacité d'accueil (1)	Indice d'affluence (2/1)	Candidats vœu 1			Candidats tous vœux			Taux de satisfaction (3/2)	Admis Vœu 1			Admis tous vœux			Effectif octobre 2022 *	places vacantes oct. 2022**
							G	F	Total (2)	G	F	Total		G	F	Total (3)	G	F	Total		
	76	LE PETIT QUEVILLY CEDEX	◆	COLBERT	15	0,6	6	3	9	8	3	11	100%	6	3	9	6	3	9	7	8
TOTAL fonderie					15	0,6	6	3	9	8	3	11	100%	6	3	9	6	3	9	7	8
Ouvrages du bâtiment métallerie	Dept	Ville		Établissement	Capacité d'accueil (1)	Indice d'affluence (2/1)	Candidats vœu 1			Candidats tous vœux			Taux de satisfaction (3/2)	Admis Vœu 1			Admis tous vœux			Effectif octobre 2022 *	places vacantes oct. 2022**
							G	F	Total (2)	G	F	Total		G	F	Total (3)	G	F	Total		
	14	DIVES SUR MER CEDEX	◆	JEAN JOORIS	11	1,1	11	1	12	12	1	13	92%	10	1	11	10	1	11	12	0
	76	MAROMME CEDEX	◆	BERNARD PALISSY	15	1,0	14	1	15	21	1	22	87%	12	1	13	14	1	15	14	1
TOTAL ouvrages du bâtiment métallerie					26	1,0	25	2	27	33	2	35	89%	22	2	24	24	2	26	26	1
Plastiques et composites	Dept	Ville		Établissement	Capacité d'accueil (1)	Indice d'affluence (2/1)	Candidats vœu 1			Candidats tous vœux			Taux de satisfaction (3/2)	Admis Vœu 1			Admis tous vœux			Effectif octobre 2022 *	places vacantes oct. 2022**
							G	F	Total (2)	G	F	Total		G	F	Total (3)	G	F	Total		
	14	MONDEVILLE CEDEX	◆	JULES VERNE	7	0,4	3	0	3	3	0	3	100%	3	0	3	3	0	3	4	3
	76	LE PETIT QUEVILLY CEDEX	◆	COLBERT	30	0,2	5	0	5	8	0	8	100%	5	0	5	5	0	5	7	23
TOTAL plastiques et composites					37	0,2	8	0	8	11	0	11	100%	8	0	8	8	0	8	11	26
Réparation des carrosseries	Dept	Ville		Établissement	Capacité d'accueil (1)	Indice d'affluence (2/1)	Candidats vœu 1			Candidats tous vœux			Taux de satisfaction (3/2)	Admis Vœu 1			Admis tous vœux			Effectif octobre 2022 *	places vacantes oct. 2022**
							G	F	Total (2)	G	F	Total		G	F	Total (3)	G	F	Total		
	14	MONDEVILLE CEDEX	◆	JULES VERNE	18	0,9	16	1	17	26	1	27	82%	13	1	14	17	1	18	11	7
	27	LES ANDELYS	◆	JEAN MOULIN	20	1,1	18	3	21	20	3	23	90%	16	3	19	17	3	20	17	3
	50	CHERBOURG EN COTENTIN	◆	SAUXMARAIS	10	1,3	11	2	13	15	2	17	77%	9	1	10	9	1	10	6	4
	50	GRANVILLE CEDEX	◆	JULLIOT DE LA MORANDIERE	14	1,6	19	4	23	19	5	24	61%	11	3	14	11	3	14	16	0
	76	LE HAVRE	◆	ANTOINE-LAURENT LAVOISIER	20	0,9	16	1	17	20	1	21	100%	16	1	17	18	1	19	14	6
TOTAL réparation des carrosseries					82	1,1	80	11	91	100	12	112	81%	65	9	74	72	9	81	64	20

Affectation en 1^{er} professionnelle

	Dept	Ville	Établissement	Capacité d'accueil (1)	Indice d'affluence (2/1)	Candidats vœu 1			Candidats tous vœux			Taux de satisfaction (3/2)	Admis Vœu 1			Admis tous vœux			Effectif octobre 2022 *	places vacantes oct. 2022**
						G	F	Total (2)	G	F	Total		G	F	Total (3)	G	F	Total		
						Technicien en chaudronnerie industrielle	14	LISIEUX CEDEX	♦ PAUL CORNU	13	0,5		6	1	7	20	3	23		
	14	MONDEVILLE CEDEX	♦ JULES VERNE	18	1,5	27	0	27	34	0	34	59%	16	0	16	18	0	18	22	0
	14	VIRE NORMANDIE	♦ JEAN MERMOZ	15	1,1	17	0	17	24	0	24	82%	14	0	14	15	0	15	10	5
	27	BERNAY CEDEX	♦ CLEMENT ADER	15	1,4	21	0	21	28	0	28	71%	15	0	15	15	0	15	14	1
	27	LES ANDELYS	♦ JEAN MOULIN	15	1,2	18	0	18	18	0	18	83%	15	0	15	15	0	15	14	1
	27	VERNEUIL D AVRE ET D ITON	♦ PORTE DE NORMANDIE	15	1,4	20	1	21	22	2	24	71%	14	1	15	14	1	15	14	1
	50	CHERBOURG EN COTENTIN	♦ ALEXIS DE TOCQUEVILLE	24	1,1	25	1	26	51	2	53	85%	21	1	22	23	1	24	24	0
	50	CHERBOURG EN COTENTIN	♦ EDMOND DOUCET	18	2,2	37	3	40	44	4	48	60%	23	1	24	23	1	24	14	4
	61	ALENCON CEDEX	♦ MARCEL MEZEN	10	0,6	6	0	6	8	0	8	100%	6	0	6	7	0	7	6	4
	76	BOLBEC	♦ PIERRE DE COUBERTIN	15	1,5	22	1	23	32	1	33	61%	13	1	14	14	1	15	15	0
	76	DIEPPE CEDEX	♦ EMULATION DIEPPOISE	30	1,1	33	0	33	43	1	44	85%	28	0	28	29	1	30	29	1
	76	ELBEUF CEDEX	♦ FERDINAND BUISSON	15	0,9	13	1	14	17	1	18	100%	13	1	14	14	1	15	15	0
	76	FECAMP CEDEX	♦ DESCARTES	15	0,9	13	1	14	27	2	29	79%	10	1	11	14	1	15	10	5
	76	LE HAVRE	♦ ANTOINE-LAURENT LAVOISIER	15	1,0	14	1	15	20	1	21	87%	13	0	13	15	0	15	14	1
	76	NEUFCHATEL EN BRAY	♦ GEORGES BRASSENS	30	0,5	16	0	16	20	0	20	100%	16	0	16	19	0	19	14	16
TOTAL technicien en chaudronnerie industrielle				263	1,1	288	10	298	408	17	425	77%	223	7	230	245	8	253	223	44

	Dept	Ville	Établissement	Capacité d'accueil (1)	Indice d'affluence (2/1)	Candidats vœu 1			Candidats tous vœux			Taux de satisfaction (3/2)	Admis Vœu 1			Admis tous vœux			Effectif octobre 2022 *	places vacantes oct. 2022**
						G	F	Total (2)	G	F	Total		G	F	Total (3)	G	F	Total		
						Technicien en réalisation de produits mécaniques option réalisation et maintenance des outillages	14	VIRE NORMANDIE	♦ JEAN MERMOZ	10	0,6		6	0	6	12	0	12		
	76	EU	♦ ANGUIER	15	0,5	8	0	8	9	0	9	100%	8	0	8	8	0	8	8	7
TOTAL technicien en réalisation de produits mécaniques opt° réalisation et maintenance des outillages				25	0,6	14	0	14	21	0	21	100%	14	0	14	16	0	16	17	8

	Dept	Ville	Établissement	Capacité d'accueil (1)	Indice d'affluence (2/1)	Candidats vœu 1			Candidats tous vœux			Taux de satisfaction (3/2)	Admis Vœu 1			Admis tous vœux			Effectif octobre 2022 *	places vacantes oct. 2022**
						G	F	Total (2)	G	F	Total		G	F	Total (3)	G	F	Total		
						Technicien en réalisation de produits mécaniques option réalisation et suivi de productions	14	LISIEUX CEDEX	♦ PAUL CORNU	10	1,2		10	2	12	16	3	19		
	27	BERNAY CEDEX	♦ CLEMENT ADER	15	0,5	8	0	8	16	0	16	100%	8	0	8	9	0	9	9	6
	27	EVREUX CEDEX	♦ MODESTE LEROY	15	0,6	9	0	9	18	0	18	100%	9	0	9	13	0	13	10	5
	27	GISORS	♦ LOUISE MICHEL	15	0,9	13	0	13	17	0	17	100%	13	0	13	14	0	14	13	2
	27	VERNON CEDEX	♦ GEORGES DUMEZIL	15	0,8	12	0	12	23	0	23	100%	12	0	12	15	0	15	14	1
	50	CHERBOURG EN COTENTIN	♦ EDMOND DOUCET	8	0,8	6	0	6	12	0	12	100%	6	0	6	7	0	7	5	3
	50	ST LO CEDEX	♦ CURIE-COROT	15	0,7	10	1	11	12	1	13	100%	10	1	11	11	1	12	11	4
	61	L AIGLE CEDEX	♦ NAPOLEON	10	0,8	7	1	8	7	1	8	100%	7	1	8	7	1	8	9	1
	76	BOLBEC	♦ PIERRE DE COUBERTIN	15	0,5	7	0	7	22	1	23	100%	7	0	7	13	0	13	9	6
	76	DIEPPE CEDEX	♦ EMULATION DIEPPOISE	15	0,4	5	1	6	20	2	22	100%	5	1	6	5	1	6	5	10
	76	FECAMP CEDEX	♦ DESCARTES	15	0,8	10	2	12	20	3	23	100%	10	2	12	10	2	12	12	3
	76	LE HAVRE CEDEX	♦ JULES SIEGFRIED	15	0,6	9	0	9	16	0	16	100%	9	0	9	12	0	12	9	6
	76	MAROMME CEDEX	♦ BERNARD PALISSY	15	0,4	5	1	6	15	1	16	100%	5	1	6	11	1	12	11	4
	76	ROUEN CEDEX	♦ BLAISE PASCAL	30	0,6	17	0	17	26	0	26	100%	17	0	17	24	0	24	20	10
TOTAL technicien en réalisation de produits mécaniques opt° réalisation et suivi de productions				208	0,7	128	8	136	240	12	252	99%	126	8	134	159	8	167	148	61

TOTAL 1^{er} pro MATÉRIAUX, MÉTAUX, PLASTIQUE, PAPIER				671	0,9	561	35	596	834	47	881	85%	476	30	506	542	31	573	508	171
--	--	--	--	------------	------------	------------	-----------	------------	------------	-----------	------------	------------	------------	-----------	------------	------------	-----------	------------	------------	------------

Affectation en 1^e professionnelle

PRODUCTIQUE, MÉCANIQUE

Étude et définition de produits industriels	Dept	Ville	Établissement	Capacité d'accueil (1)	Indice d'affluence (2/1)	Candidats vœu 1			Candidats tous vœux			Taux de satisfaction (3/2)	Admis Vœu 1			Admis tous vœux			Effectif octobre 2022 *	places vacantes oct. 2022**
						G	F	Total (2)	G	F	Total		G	F	Total (3)	G	F	Total		
						14	DIVES SUR MER CEDEX	♦	JEAN JOORIS	11	0,6		4	3	7	8	3	11		
76	DIEPPE CEDEX	♦	EMULATION DIEPPOISE	15	0,3	5	0	5	11	0	11	100%	5	0	5	7	0	7	11	4
76	LE HAVRE CEDEX	♦	JULES SIEGFRIED	30	0,6	17	1	18	24	1	25	100%	17	1	18	23	1	24	22	8
76	MAROMME CEDEX	♦	BERNARD PALISSY	15	0,7	10	0	10	15	1	16	100%	10	0	10	12	1	13	12	3
TOTAL étude et définition de produits industriels				71	0,6	36	4	40	58	5	63	100%	36	4	40	48	5	53	53	18

Maintenance des systèmes de production connectés	Dept	Ville	Établissement	Capacité d'accueil (1)	Indice d'affluence (2/1)	Candidats vœu 1			Candidats tous vœux			Taux de satisfaction (3/2)	Admis Vœu 1			Admis tous vœux			Effectif octobre 2022 *	places vacantes oct. 2022**
						G	F	Total (2)	G	F	Total		G	F	Total (3)	G	F	Total		
						14	FALAISE	♦	GUILLAUME LE CONQUERANT	10	0,8		7	1	8	9	1	10		
14	MONDEVILLE CEDEX	♦	JULES VERNE	15	0,7	10	0	10	14	0	14	100%	10	0	10	12	0	12	9	6
27	EVREUX CEDEX	♦	MODESTE LEROY	30	0,8	25	0	25	45	0	45	100%	25	0	25	30	0	30	26	4
27	LOUVIERS	♦	LES FONTENELLES	30	0,7	21	1	22	33	1	34	100%	21	1	22	24	1	25	22	8
27	PONT AUDEMER	♦	RISLE-SEINE	30	0,7	22	0	22	27	0	27	100%	22	0	22	24	0	24	22	8
27	VERNON CEDEX	♦	GEORGES DUMEZIL	30	0,8	24	0	24	37	0	37	92%	22	0	22	30	0	30	31	0
50	CHERBOURG EN COTENTIN	♦	ALEXIS DE TOCQUEVILLE	42	0,9	34	5	39	41	5	46	97%	33	5	38	37	5	42	40	2
50	ST HILAIRE DU HARCQUET	♦	CLAUDE LEHEC	10	0,6	5	1	6	7	1	8	100%	5	1	6	6	1	7	5	5
61	ARGENTAN	♦	MEZERAY-GABRIEL	10	1,0	10	0	10	15	0	15	90%	9	0	9	10	0	10	10	0
76	BARENTIN	♦	AUGUSTE BARTHOLDI	30	0,9	26	0	26	31	1	32	100%	26	0	26	29	1	30	25	5
76	BOLBEC	♦	PIERRE DE COUBERTIN	30	0,7	18	2	20	24	2	26	100%	18	2	20	21	2	23	23	7
76	ELBEUF CEDEX	♦	FERDINAND BUISSON	15	1,6	23	1	24	40	2	42	63%	14	1	15	14	1	15	14	1
76	EU	♦	ANGUIER	15	0,7	10	0	10	10	0	10	100%	10	0	10	10	0	10	11	4
76	FECAMP CEDEX	♦	DESCARTES	30	0,9	26	0	26	37	1	38	96%	25	0	25	28	1	29	23	7
76	FORGES LES EAUX	♦	EDOUARD DELAMARE DEBOUTTEVILLE	30	0,8	21	2	23	21	3	24	100%	21	2	23	21	2	23	20	10
76	LE HAVRE	♦	SCHUMAN-PERRET	24	0,6	14	1	15	53	3	56	100%	14	1	15	14	1	15	16	8
76	LE PETIT QUEVILLY CEDEX	♦	COLBERT	30	1,0	29	1	30	37	1	38	100%	29	1	30	29	1	30	28	2
76	OFFRANVILLE	♦	JEAN ROSTAND	15	0,5	8	0	8	9	0	9	100%	8	0	8	8	0	8	7	8
76	ROUEN CEDEX	♦	DES 4 CANTONS - GRIEU	15	0,8	12	0	12	23	0	23	100%	12	0	12	15	0	15	13	2
TOTAL maintenance des systèmes de production connectés				441	0,8	345	15	360	513	21	534	96%	331	15	346	370	17	387	352	90

Maintenance nautique	Dept	Ville	Établissement	Capacité d'accueil (1)	Indice d'affluence (2/1)	Candidats vœu 1			Candidats tous vœux			Taux de satisfaction (3/2)	Admis Vœu 1			Admis tous vœux			Effectif octobre 2022 *	places vacantes oct. 2022**
						G	F	Total (2)	G	F	Total		G	F	Total (3)	G	F	Total		
						50	GRANVILLE CEDEX	♦	JULLIOT DE LA MORANDIERE	18	1,2		19	3	22	20	3	23		
TOTAL maintenance nautique				18	1,2	19	3	22	20	3	23	82%	17	1	18	17	1	18	11	7

Microtechniques	Dept	Ville	Établissement	Capacité d'accueil (1)	Indice d'affluence (2/1)	Candidats vœu 1			Candidats tous vœux			Taux de satisfaction (3/2)	Admis Vœu 1			Admis tous vœux			Effectif octobre 2022 *	places vacantes oct. 2022**
						G	F	Total (2)	G	F	Total		G	F	Total (3)	G	F	Total		
						14	CAEN CEDEX 5	♦	LAPLACE - DUMONT D'URVILLE	24	0,7		14	2	16	16	2	18		
76	DIEPPE CEDEX	♦	EMULATION DIEPPOISE	15	0,6	9	0	9	18	1	19	100%	9	0	9	9	0	9	8	7
76	ST ETIENNE DU ROUVRAY	♦	LE CORBUSIER	15	1,1	15	1	16	20	1	21	88%	13	1	14	14	1	15	15	0
TOTAL microtechniques				54	0,8	38	3	41	54	4	58	95%	36	3	39	39	3	42	37	17

Affectation en 1^{re} professionnelle

Pilote de ligne de production	Dept	Ville	Établissement	Capacité d'accueil (1)	Indice d'affluence (2/1)	Candidats vœu 1			Candidats tous vœux			Taux de satisfaction (3/2)	Admis Vœu 1			Admis tous vœux			Effectif octobre 2022 *	places vacantes oct. 2022**
						G	F	Total (2)	G	F	Total		G	F	Total (3)	G	F	Total		
						14	FALAISE	♦	GUILLAUME LE CONQUERANT	9	1,0		8	1	9	9	1	10		
76	ELBEUF CEDEX	♦	FERDINAND BUISSON	15	0,5	7	0	7	31	4	35	100%	7	0	7	11	1	12	13	2
76	EU	♦	ANGUIER	15	0,6	9	0	9	9	0	9	100%	9	0	9	9	0	9	7	8
TOTAL pilote de ligne de production				39	0,6	24	1	25	49	5	54	100%	24	1	25	29	2	31	30	10

TOTAL 1^{er} pro PRODUCTIQUE, MÉCANIQUE 623 1,3 462 26 488 694 38 732 96% 444 24 468 503 28 531 483 142

SANTÉ, SOCIAL, SOINS

Accompagnement soins et services à la personne option A : à domicile	Dept	Ville	Établissement	Capacité d'accueil (1)	Indice d'affluence (2/1)	Candidats vœu 1			Candidats tous vœux			Taux de satisfaction (3/2)	Admis Vœu 1			Admis tous vœux			Effectif octobre 2022 *	places vacantes oct. 2022**
						G	F	Total (2)	G	F	Total		G	F	Total (3)	G	F	Total		
						14	CAEN CEDEX 5	♦	CAMILLE CLAUDEL	24	0,6		1	13	14	3	62	65		
14	FALAISE	♦	GUILLAUME LE CONQUERANT	15	0,7	1	9	10	1	19	20	100%	1	9	10	1	14	15	13	2
14	LISIEUX CEDEX	♦	PAUL CORNU	14	0,9	0	12	12	2	26	28	100%	0	12	12	0	14	14	14	0
50	COUTANCES	♦	THOMAS PESQUET	24	1,0	0	23	23	1	29	30	96%	0	22	22	0	24	24	17	7
61	LA FERTE MACE	♦	FLORA TRISTAN	10	0,9	1	8	9	2	29	31	100%	1	8	9	1	9	10	9	1
TOTAL ASSP à domicile				87	0,8	3	65	68	9	165	174	97%	3	63	66	3	84	87	75	12

Accompagnement soins et services à la personne option B : en structure	Dept	Ville	Établissement	Capacité d'accueil (1)	Indice d'affluence (2/1)	Candidats vœu 1			Candidats tous vœux			Taux de satisfaction (3/2)	Admis Vœu 1			Admis tous vœux			Effectif octobre 2022 *	places vacantes oct. 2022**
						G	F	Total (2)	G	F	Total		G	F	Total (3)	G	F	Total		
						14	CAEN CEDEX 5	♦	CAMILLE CLAUDEL	24	1,4		0	34	34	1	68	69		
14	FALAISE	♦	GUILLAUME LE CONQUERANT	24	1,3	2	29	31	2	39	41	77%	2	22	24	2	22	24	24	0
14	LISIEUX CEDEX	♦	PAUL CORNU	15	1,3	2	18	20	2	31	33	70%	2	12	14	2	13	15	15	0
27	EVREUX CEDEX	♦	MODESTE LEROY	30	1,2	3	33	36	4	54	58	75%	2	25	27	2	28	30	27	3
27	GISORS	♦	LOUISE MICHEL	30	1,1	2	32	34	3	40	43	85%	2	27	29	2	28	30	29	1
27	PONT AUDEMER	♦	RISLE-SEINE	30	1,0	1	29	30	1	36	37	90%	1	26	27	1	29	30	29	1
27	VERNON CEDEX	♦	GEORGES DUMEZIL	30	1,1	0	32	32	0	48	48	81%	0	26	26	0	30	30	28	2
50	COUTANCES	♦	THOMAS PESQUET	24	1,2	1	28	29	1	38	39	79%	0	23	23	0	24	24	24	0
50	MORTAIN BOCAGE	♦	ROBERT DE MORTAIN	22	1,1	0	24	24	0	33	33	88%	0	21	21	0	22	22	19	3
61	ALENCON CEDEX	♦	NAVARRÉ LECLERC	24	0,8	1	19	20	1	25	26	100%	1	19	20	1	21	22	21	3
61	LA FERTE MACE	♦	FLORA TRISTAN	20	0,9	1	17	18	2	35	37	100%	1	17	18	1	19	20	18	2
76	BOLBEC	♦	PIERRE ET MARIE CURIE	30	1,3	2	36	38	2	47	49	74%	2	26	28	2	28	30	29	1
76	DIEPPE	♦	DU GOLF	30	1,2	2	35	37	4	45	49	78%	0	29	29	0	30	30	30	0
76	LE GRAND QUEVILLY CEDEX	♦	VAL DE SEINE	30	1,6	3	44	47	5	79	84	55%	0	26	26	0	30	30	30	0
76	LE HAVRE CEDEX	♦	FRANCOISE DE GRACE	15	1,9	4	24	28	6	33	39	54%	3	12	15	3	12	15	17	0
76	MAROMME CEDEX	♦	BERNARD PALISSY	30	1,3	0	39	39	3	54	57	72%	0	28	28	1	29	30	30	0
TOTAL ASSP en structure				408	1,2	24	473	497	37	705	742	76%	16	362	378	17	389	406	393	17

Animation - enfance et personnes âgées	Dept	Ville	Établissement	Capacité d'accueil (1)	Indice d'affluence (2/1)	Candidats vœu 1			Candidats tous vœux			Taux de satisfaction (3/2)	Admis Vœu 1			Admis tous vœux			Effectif octobre 2022 *	places vacantes oct. 2022**
						G	F	Total (2)	G	F	Total		G	F	Total (3)	G	F	Total		
						50	CHERBOURG EN COTENTIN	♦	ALEXIS DE TOCQUEVILLE	15	1,5		7	15	22	8	17	25		
61	ALENCON CEDEX	♦	NAVARRÉ LECLERC	17	1,1	10	8	18	12	14	26	89%	9	7	16	9	8	17	18	0
76	LE GRAND QUEVILLY CEDEX	♦	VAL DE SEINE	32	1,6	10	40	50	18	57	75	60%	7	23	30	7	25	32	30	2
TOTAL animation - enfance et personnes âgées				64	1,4	27	63	90	38	88	126	67%	20	40	60	20	44	64	62	3

Affectation en 1^{re} professionnelle

Esthétique, cosmétique, parfumerie	Dept	Ville	Établissement	Capacité d'accueil (1)	Indice d'affluence (2/1)	Candidats vœu 1			Candidats tous vœux			Taux de satisfaction (3/2)	Admis Vœu 1			Admis tous vœux			Effectif octobre 2022 *	places vacantes oct. 2022**
						G	F	Total (2)	G	F	Total		G	F	Total (3)	G	F	Total		
						14	CAEN CEDEX 1	♦	VICTOR LEPINE	16	2,1		0	33	33	0	60	60		
76	LE PETIT QUEVILLY CEDEX	♦	ELISA LEMONNIER	30	1,8	1	52	53	2	78	80	57%	1	29	30	1	29	30	29	1
TOTAL esthétique, cosmétique, parfumerie				46	1,9	1	85	86	2	138	140	50%	1	42	43	1	45	46	45	1

Métiers de la coiffure	Dept	Ville	Établissement	Capacité d'accueil (1)	Indice d'affluence (2/1)	Candidats vœu 1			Candidats tous vœux			Taux de satisfaction (3/2)	Admis Vœu 1			Admis tous vœux			Effectif octobre 2022 *	places vacantes oct. 2022**
						G	F	Total (2)	G	F	Total		G	F	Total (3)	G	F	Total		
						14	CAEN CEDEX 1	♦	VICTOR LEPINE	14	1,6		3	20	23	4	28	32		
76	LE HAVRE	♦	JULES LE CESNE	30	1,1	1	31	32	1	35	36	94%	1	29	30	1	29	30	29	1
76	LE PETIT QUEVILLY CEDEX	♦	ELISA LEMONNIER	30	0,9	0	26	26	1	59	60	100%	0	26	26	0	30	30	22	8
TOTAL métiers de la coiffure				74	1,1	4	77	81	6	122	128	86%	2	68	70	2	72	74	65	9

TOTAL 1^{re} pro SANTÉ, SOCIAL, SOINS 679 1,2 59 763 822 92 1218 1310 75% 42 575 617 43 634 677 640 42

TEXTILE, HABILLEMENT

Artisanat et métiers d'art option tapissier d'ameublement	Dept	Ville	Établissement	Capacité d'accueil (1)	Indice d'affluence (2/1)	Candidats vœu 1			Candidats tous vœux			Taux de satisfaction (3/2)	Admis Vœu 1			Admis tous vœux			Effectif octobre 2022 *	places vacantes oct. 2022**
						G	F	Total (2)	G	F	Total		G	F	Total (3)	G	F	Total		
						14	CAEN CEDEX 1	♦	VICTOR LEPINE	12	1,1		1	12	13	3	16	19		
TOTAL artisanat et métiers d'art option tapissier d'ameublement				12	1,1	1	12	13	3	16	19	92%	1	11	12	1	11	12	13	0

Métiers de la mode - vêtements	Dept	Ville	Établissement	Capacité d'accueil (1)	Indice d'affluence (2/1)	Candidats vœu 1			Candidats tous vœux			Taux de satisfaction (3/2)	Admis Vœu 1			Admis tous vœux			Effectif octobre 2022 *	places vacantes oct. 2022**
						G	F	Total (2)	G	F	Total		G	F	Total (3)	G	F	Total		
						14	CAEN CEDEX 1	♦	VICTOR LEPINE	28	1,3		5	31	36	6	47	53		
14	VIRE NORMANDIE	♦	JEAN MERMOZ	15	1,0	1	14	15	3	28	31	87%	1	12	13	1	14	15	15	0
50	CHERBOURG EN COTENTIN	♦	ALEXIS DE TOCQUEVILLE	15	0,6	2	7	9	5	26	31	89%	2	6	8	2	13	15	14	1
50	COUTANCES	♦	THOMAS PESQUET	24	1,3	1	30	31	4	45	49	71%	0	22	22	1	23	24	24	0
61	LA FERTE MACE	♦	FLORA TRISTAN	15	0,7	0	10	10	1	17	18	100%	0	10	10	1	13	14	12	3
76	DIEPPE	♦	DU GOLF	15	0,8	1	11	12	2	18	20	100%	1	11	12	1	14	15	13	2
76	LE HAVRE	♦	JULES LE CESNE	30	1,0	2	29	31	2	36	38	87%	2	25	27	2	28	30	26	4
76	LE PETIT QUEVILLY CEDEX	♦	ELISA LEMONNIER	45	0,8	3	33	36	4	58	62	97%	3	32	35	3	42	45	43	2
76	YVETOT CEDEX	♦	RAYMOND QUENEAU	30	0,7	4	18	22	5	28	33	95%	3	18	21	3	21	24	19	11
TOTAL métiers de la mode - vêtements				217	0,9	19	183	202	32	303	335	85%	15	157	171	18	192	210	194	23

Métiers du cuir option maroquinerie	Dept	Ville	Établissement	Capacité d'accueil (1)	Indice d'affluence (2/1)	Candidats vœu 1			Candidats tous vœux			Taux de satisfaction (3/2)	Admis Vœu 1			Admis tous vœux			Effectif octobre 2022 *	places vacantes oct. 2022**
						G	F	Total (2)	G	F	Total		G	F	Total (3)	G	F	Total		
						27	BRIONNE	♦	AUGUSTIN BOISMARD	15	0,9		0	13	13	1	17	18		
TOTAL métiers du cuir option maroquinerie				15	0,9	0	13	13	1	17	18	100%	0	13	13	0	15	15	15	0

TOTAL 1^{re} pro TEXTILE, HABILLEMENT 244 0,9 20 208 228 36 336 372 86% 16 181 197 19 218 237 222 23

Affectation en 1^{re} professionnelle

TRANSPORT

Conducteur transport routier marchandises	Dept	Ville		Établissement	Capacité d'accueil (1)	Indice d'affluence (2/1)	Candidats vœu 1			Candidats tous vœux			Taux de satisfaction (3/2)	Admis Vœu 1			Admis tous vœux			Effectif octobre 2022 *	places vacantes oct. 2022**
							G	F	Total (2)	G	F	Total		G	F	Total (3)	G	F	Total		
							14	BAYEUX CEDEX	♦	ARCISSE DE CAUMONT	48	1,1		45	7	52	48	9	57		
61	ALENCON CEDEX	♦	MARCEL MEZEN	48	0,9	31	11	42	38	14	52	98%	30	11	41	34	13	47	43	5	
76	LE HAVRE	♦	ANTOINE-LAURENT LAVOISIER	48	1,2	55	3	58	57	3	60	83%	45	3	48	45	3	48	48	0	
TOTAL conducteur transport routier marchandises					144	1,1	131	21	152	143	26	169	90%	117	20	137	121	22	143	138	6

Logistique	Dept	Ville		Établissement	Capacité d'accueil (1)	Indice d'affluence (2/1)	Candidats vœu 1			Candidats tous vœux			Taux de satisfaction (3/2)	Admis Vœu 1			Admis tous vœux			Effectif octobre 2022 *	places vacantes oct. 2022**
							G	F	Total (2)	G	F	Total		G	F	Total (3)	G	F	Total		
							14	HONFLEUR	♦	ALBERT SOREL	15	0,9		9	4	13	12	5	17		
14	VIRE NORMANDIE	♦	JEAN MERMOZ	24	0,7	9	7	16	24	13	37	100%	9	7	16	15	7	22	19	5	
27	EVREUX CEDEX	♦	ARISTIDE BRIAND	32	0,9	21	7	28	43	31	74	89%	18	7	25	24	8	32	31	1	
50	CHERBOURG EN COTENTIN	♦	EDMOND DOUCET	18	1,3	17	7	24	22	14	36	67%	10	6	16	12	6	18	13	5	
61	ALENCON CEDEX	♦	MARCEL MEZEN	12	1,1	10	3	13	14	4	18	92%	9	3	12	9	3	12	10	2	
76	DIEPPE	♦	DU GOLF	32	0,8	20	5	25	29	24	53	100%	20	5	25	23	7	30	27	5	
76	LE HAVRE	♦	ANTOINE-LAURENT LAVOISIER	16	1,1	13	4	17	29	9	38	88%	12	3	15	13	3	16	15	1	
TOTAL logistique					149	0,9	99	37	136	173	100	273	90%	87	35	122	105	38	143	129	20

Organisation de transport de marchandises	Dept	Ville		Établissement	Capacité d'accueil (1)	Indice d'affluence (2/1)	Candidats vœu 1			Candidats tous vœux			Taux de satisfaction (3/2)	Admis Vœu 1			Admis tous vœux			Effectif octobre 2022 *	places vacantes oct. 2022**
							G	F	Total (2)	G	F	Total		G	F	Total (3)	G	F	Total		
							14	BAYEUX CEDEX	♦	ARCISSE DE CAUMONT	18	0,8		9	6	15	18	9	27		
27	GISORS	♦	LOUISE MICHEL	16	0,8	7	6	13	14	14	28	100%	7	6	13	7	7	14	15	1	
61	ALENCON CEDEX	♦	MARCEL MEZEN	8	0,4	2	1	3	9	6	15	100%	2	1	3	2	1	3	4	4	
76	LE HAVRE	♦	ANTOINE-LAURENT LAVOISIER	16	0,6	8	2	10	22	7	29	100%	8	2	10	9	2	11	12	4	
76	ST ETIENNE DU ROUVRAY	♦	LE CORBUSIER	30	1,1	27	6	33	43	13	56	82%	22	5	27	23	7	30	29	1	
TOTAL organisation de transport de marchandises					88	0,8	53	21	74	106	49	155	89%	46	20	66	51	25	76	78	10

Total 1^{re} pro TRANSPORT 381 1,0 283 79 362 422 175 597 90% 250 75 325 277 85 362 345 36

Bilan de l'affectation en 1^{re} professionnelle

Total affectation 1 ^{re} pro	Capacité d'accueil (1)	Indice d'affluence (2/1)	Candidats vœu 1			Candidats tous vœux			Taux de satisfaction (3/2)	Admis Vœu 1			Admis tous vœux			Effectif octobre 2022 *	places vacantes oct. 2022**
			G	F	Total (2)	G	F	Total		G	F	Total (3)	G	F	Total		
			7570	1,0	4591	2992	7583	8347		5402	13749	81%	3761	2365	6126		

Directrice de la publication :

Christine Gavini-Chevet

Rédactrice en chef :

Geneviève Saint-Huile

Comité de rédaction :

Vincent Hirbod
Gloria Savary

Mise en page :

Service communication

Contact :

draio-affectation@ac-normandie.fr

**Rectorat de l'académie
de Normandie**

168, rue Caponière
B.P. 46184

14061 Caen Cedex

Tel : 02 31 30 15 00

courriel : ce.cabinet@ac-normandie.fr

Site de Rouen

25, rue de Fontenelle
76 037 Rouen Cedex 1

Tel : 02 32 08 90 00

ac-normandie.fr