



ACADÉMIE
DE NORMANDIE

*Liberté
Égalité
Fraternité*



REPÈRES POUR L'ORIENTATION

BILAN POST-BAC
PROCÉDURE PARCOURSUP · 2022

En cette année scolaire 2022-2023, Madame la rectrice a placé l'accompagnement à l'orientation comme un axe central de la politique menée dans chaque établissement de l'académie de Normandie. L'accompagnement à l'orientation engage tous les acteurs au service d'un parcours ambitieux pour chaque élève et s'appuie particulièrement sur le développement des cordées de la réussite. La mise en œuvre du Plan Pluriannuel d'Orientation (PPO) est un levier essentiel pour engager cette politique au sein de chaque établissement.

Ce document « REPERES POUR L'ORIENTATION – BILAN POSTBAC » présente le bilan de la campagne Parcoursup 2022 : les choix d'orientation par profil de candidats de l'académie de Normandie (lycéens généraux, technologiques, professionnels, en réorientation, en reprise d'études), par type de formation (entrée en CPGE, BUT, Licence...), ainsi que les demandes vers les formations en apprentissage.

Les données de cette publication doivent faire l'objet d'une lecture attentive, dynamique et critique avant d'être mobilisées dans des activités de conseil et de prospective aux différents échelons du territoire.

Afin de formaliser le Plan Pluriannuel d'Orientation en lycée, un diagnostic des parcours d'orientation des élèves est un préalable : les données rassemblées dans cette publication peuvent être mises en perspective avec celles de chaque établissement et ainsi contribuer à la définition d'une stratégie spécifique répondant aux besoins des élèves.

Le renforcement de l'accompagnement à l'orientation est un défi que nous devons relever ensemble, l'équipe de la DRAIO reste à votre écoute pour vous appuyer dans cette démarche.

Je sais pouvoir compter sur votre engagement et vous souhaite un bon usage de ce « REPERES POUR L'ORIENTATION – BILAN POSTBAC » 2022.

Geneviève Saint-Huile
Déléguée Régionale Académique à l'Information et à l'Orientation
DRAIO Normandie

2	Avant propos
Bilan de l'admission post-bac - procédure Parcoursup	
4	Les essentiels
1. Normandie : académie d'origine	
6	1.1. Typologie des candidats de Normandie à la procédure Parcoursup
7	Les candidats de terminale
9	1.2. Participation des élèves de terminale à la phase principale
9	Taux de participation à la phase principale
11	Nombre moyen de vœux confirmés en phase principale
13	Mobilité des candidats
15	1.3. Formations demandées par les candidats de terminale
15	Formations demandées par les candidats de terminale générale
17	Formations demandées par les candidats de terminale technologique
21	Formations demandées par les élèves de terminale professionnelle
24	1.4. Admission des élèves de terminale
24	Évolution quotidienne des admissions
25	Type d'admission selon le profil des élèves
25	Taux de candidats ayant reçu et accepté une proposition d'admission
26	Situation des élèves à l'issue de l'admission
27	Type d'admission acceptée
28	1.5. Les candidats en réorientation et les candidats non scolarisés
30	1.6. Accompagnement des candidats sans proposition par la CAES
30	Évolution quotidienne des saisines CAES
30	Profil des candidats ayant demandé un accompagnement CAES

2. Normandie : académie d'accueil	
31	2.1. Les formations post-bac
33	2.2. Candidatures et admissions dans les licences
35	2.3. Candidatures et admissions dans les CPGE
39	2.4. Candidatures et admissions dans les BUT (hors apprentissage)
42	2.5. Candidatures et admissions dans les BTS (hors apprentissage)
46	2.6. Candidatures et admissions dans les IFSI
47	2.7. Candidatures et admissions dans les formations en apprentissage

L'admission Parcoursup dans les formations de l'académie de Normandie

48	Guide méthodologique pour la lecture des tableaux
1. Admission Parcoursup dans les formations de Normandie	
49	1.1. BTS-BTSA
65	1.2. BUT
71	1.3. Première année de licence
79	1.4. CPGE
81	1.5. CUPGE et classes préparatoires aux études supérieures
82	1.6. DE du secteur sanitaire
84	1.7. DE du secteur social
85	1.8. Écoles d'architecture, DCG, écoles de commerce
86	1.9. Formations en art-design-graphisme
87	1.10. Formations d'ingénieur
89	1.11. MAN, mentions complémentaires
90	1.12. Formations maritimes, IEP
91	1.13. Totaux : Admissions par types de formations
2. Présents octobre dans les formations post-bac par diplôme d'origine	
93	2.1. Présents en BTS par formation d'origine
105	2.2. Présents en CPGE par formation d'origine

Les essentiels

Déroulement de la procédure

57 305 candidats rattachés à l'académie de Normandie ont un dossier Parcoursup pour la session 2022 soit -536 dossiers par rapport à 2021. Le nombre de candidats hors terminale (en réorientation et non scolarisés) tend à se stabiliser après plusieurs années de hausse.

Au cours de la procédure, 96% des candidats de terminale ont reçu au moins une proposition d'admission soit 4 points de plus qu'en 2021. 91% des candidats en réorientation et 88% des candidats non scolarisés ayant fait un vœu ont reçu au moins une proposition.

Les candidats ont reçu la majorité de leurs propositions dans les 15 premiers jours de la phase d'admission (57% des candidats de terminale soit 3 points de plus que l'an passé).

La CAES a accompagné 321 candidats sans proposition d'admission soit une baisse de 60% du nombre de saisines par rapport à 2021.

ZOOM - CANDIDATS DE TERMINALE

La baisse du nombre d'inscrits sur Parcoursup observée pour l'académie de Normandie ces dernières années se poursuit avec -730 lycéens de terminale. Cette baisse de 7% en cinq ans concerne essentiellement les lycéens sous statut scolaire. Les effectifs de lycéens apprentis inscrits sont en hausse (+75%) avec des CFA de plus en plus nombreux à référencer leurs élèves sur Parcoursup.

La participation des élèves de terminale à la phase principale reste élevée pour les élèves de la voie générale et technologique (95% et 90%). Les élèves de terminale professionnelle ont été 67,5% à faire au moins un vœu. Ils ont moins postulé en phase principale (53%) et davantage à la procédure en apprentissage (14%). **Les candidats confirment en moyenne 11 vœux en phase principale** avec des écarts observés selon les filières : 12 vœux en voie générale, 10 en voie technologique, 6 pour les élèves de terminale professionnelle sous statut scolaire et 4 pour les apprentis.

En phase principale, **les candidats de terminale confirment presque tous un vœu dans l'académie (97%)**. Lorsqu'ils reçoivent une proposition dans l'académie 66% l'acceptent contre 38% pour les propositions hors académie. Les candidats de la voie générale sont les plus enclins à accepter une proposition hors de l'académie et les candidats de la voie professionnelle privilégient davantage la proximité.

Voie générale : Les candidats de terminale générale confirment massivement au moins un vœu en licence (92%) et 93% de ces candidats y reçoivent une proposition. Ils sont 22% à formuler un vœu de CPGE, où les trois quart reçoivent une proposition (+4 points par rapport à 2021). Ils candidatent moins que l'an passé en BUT (38%, -7 points) et en BTS (24%, -4 points). Un peu plus de la moitié d'entre eux y reçoit une proposition.

Les propositions acceptées sont en majorité des licences (59%). Ils sont 10% à accepter une proposition en CPGE (+1 point par rapport à 2021).

Voie technologique : Comme les années passées, ces candidats confirment majoritairement un vœu en BTS (80%). Ils sont 62% à confirmer un vœu de BUT (+2 points par rapport à 2021) et 45% à candidater en licence (-3 points). Les candidatures vers l'apprentissage augmentent de +6 points (36%).

Ils acceptent en majorité une admission en BTS (34%, -2 points par rapport à 2021) et en BUT (23%). 10% sont admis en apprentissage (+3 points).

Voie professionnelle : Les candidats de terminale professionnelle candidatent surtout en BTS. 75% ont fait au moins un vœu sous statut scolaire et 52% en apprentissage. 11% candidatent en licence.

Ils acceptent les propositions en BTS (57%) et 24% sont admis en apprentissage via Parcoursup. 8% acceptent une proposition en licence (-2 points par rapport à 2021).

A l'issue de l'admission, le pourcentage d'élèves ayant accepté une proposition est en recul pour la voie générale (-2 points) et la voie technologique (-3 points). 85% des élèves scolarisés en terminale générale, 67% des élèves de terminale technologique et 34% des élèves de terminale professionnelle ont accepté une proposition sur Parcoursup en 2022.

L'offre de formation dans l'académie de Normandie

En 2022, le référencement de l'offre de formation en apprentissage se poursuit avec +117 formations. Ce sont essentiellement des places en BTS et titres professionnels.

Sous statut étudiant, l'offre universitaire s'est enrichie, notamment d'un nouveau parcours préparatoire au professorat des écoles (PPPE) et de doubles licences.

L'attractivité des formations en Normandie reste stable par rapport à 2021 avec en moyenne 11,7 candidats pour une place. L'attractivité est moindre en Normandie qu'au niveau national où la moyenne est de 15 candidatures pour une place.

Les licences : Le taux de demande en licence varie de 3 candidatures pour une place (lettres) à 26,5 (LAS psychologie). La demande est la plus forte vers les licences avec accès santé, les sciences du vivant, sciences politiques et le PPPE sciences de l'éducation. Les nouvelles doubles licences, ouvertes en 2022, peinent à attirer les candidats.

Les CPGE : Les CPGE scientifiques sont les plus attractives alors que les CPGE économiques peinent encore à trouver leur public. Les CPGE littéraires, bien que moyennement attractives parviennent à remplir leur capacité d'accueil. Les filles postulent davantage dans ces dernières et sont sous-représentées dans les CPGE scientifiques (31% des admis). En CPGE, les boursiers représentent 10% des candidats et 13% des admis.

Les BUT : Le taux de demande en BUT varie de 3,4 candidatures pour une place (Carrières sociales parcours Villes et territoires durables) à 43,9 (Information communication parcours Publicité). Entre 2020 et 2022, le quota moyen de places réservées aux bacheliers technologiques dans les IUT normands est passé de 34% à 48%. Si la part des bacheliers technologiques reste modérée parmi les candidats aux BUT, la part des admis a nettement progressé passant de 31% à 39% entre 2019 et 2022.

Les BTS : Les BTS du domaine de la production ont reçu en moyenne 11,4 candidatures pour une place et les BTS du domaine des services 13,2. Le taux moyen de places réservées en STS aux bacheliers professionnels est de 45% dans les STS publiques (50% dans les STS Production, 40% dans les STS Services). La part de bacheliers professionnels parmi les candidats diminue (ils sont 25%) mais ils représentent 40% des admis. Les bacheliers technologiques représentent 32% des candidats et 36% des admis.

ZOOM - FILLES - GARÇONS

On observe toujours des différences marquées dans le choix d'orientation des filles et des garçons. Au lycée, les filles sont davantage scolarisées en filières générale (57% vs. 47% des garçons), en ST2S (5% vs. 1%) et dans le domaine des services (16% vs. 10%) ; les garçons davantage en STI2D (8% vs. 1%) et dans le domaine de la production (19% vs. 3%). On retrouve ces préférences, stables par rapport à 2021, dans les choix de formation post-bac :

- Les filles et garçons de terminale générale : les filles choisissent plus que les garçons les études de santé, LAS et PASS. Elles candidatent davantage en licence de droit, psychologie, langues ou sociologie. Les garçons postulent davantage que les filles en BUT et CPGE. En licence, ils sont davantage à candidater en STAPS, mathématiques ou économie. Les garçons sont 14% à postuler en écoles d'ingénieurs vs. 5% des filles et 12% en CPGE MPSI vs. 3% des filles.

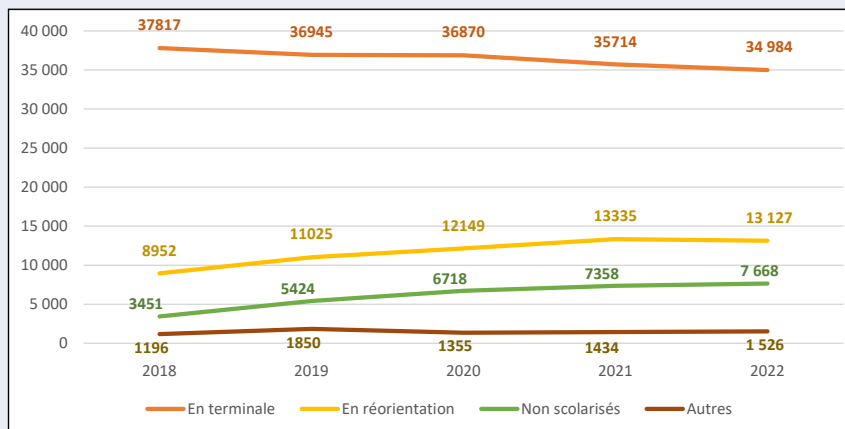
- Les filles et les garçons de terminale technologique : les filles candidatent un peu moins que les garçons en BTS et moins en BUT (différence plus marquée qu'en 2021) ; elles postulent davantage en licence (50% vs. 40%).

- Les filles et les garçons de terminale professionnelle : Plus d'une fille sur 6 envisage des études de santé (surtout le D.E. infirmier), 1% des garçons a fait ce choix. Les garçons candidatent moins en licence (8% vs. 15%). Ils s'orientent davantage vers les BTS en apprentissage (58% vs. 45%).

1.1 Typologie des candidats de Normandie à la procédure Parcoursup

Périmètre des tableaux : candidats hors terminale rattachés à l'académie de Normandie et candidats scolarisés en terminale dans l'académie de Normandie – public et privé sous contrat – tous ministères – y compris apprentis

1 Évolution du nombre de participants de l'académie de Normandie à la procédure Parcoursup



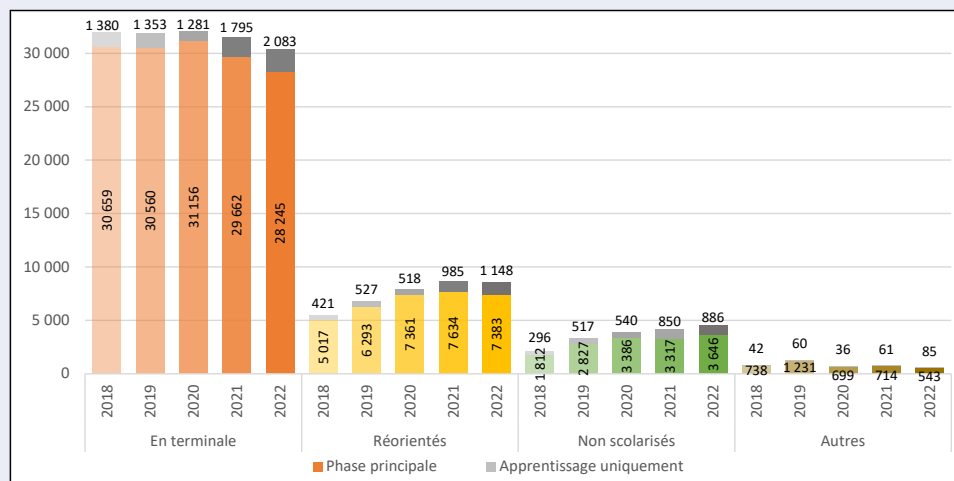
Lecture : En 2022, 34 984 candidats de terminale ont un dossier Parcoursup.

Les dossiers Parcoursup des candidats en terminale sont créés par leur établissement d'origine. Les dossiers des candidats hors terminale sont créés de manière individuelle. 57 305 candidats ont un dossier Parcoursup pour la session 2022.

Malgré une baisse des effectifs scolarisés qui se poursuit (-7% depuis 2018), les candidats de terminale restent largement majoritaires.

L'augmentation des candidats en réorientation et non scolarisés est importante depuis la mise en œuvre de Parcoursup (respectivement +47% et +122% entre 2018 et 2022). En 2022, cette évolution est plus modérée pour les candidats non scolarisés. Une baisse est amorcée chez les candidats en réorientation et chez les candidats autres (peu nombreux et issus de profils divers : scolarité étrangère, mise à niveau, diplôme admis en équivalence du bac, autres scolarités).

2 Évolution du nombre de candidats ayant confirmé au moins un vœu en phase principale ou uniquement des vœux en apprentissage



Lecture : En 2022, 28 245 candidats scolarisés en terminale ont confirmé au moins un vœu en phase principale de Parcoursup et 2 083 ont confirmé uniquement des vœux en apprentissage.

En 2022, les candidats en terminale représentent 61% des dossiers Parcoursup, mais 71% des candidats de la phase principale et 66% des candidats en apprentissage.

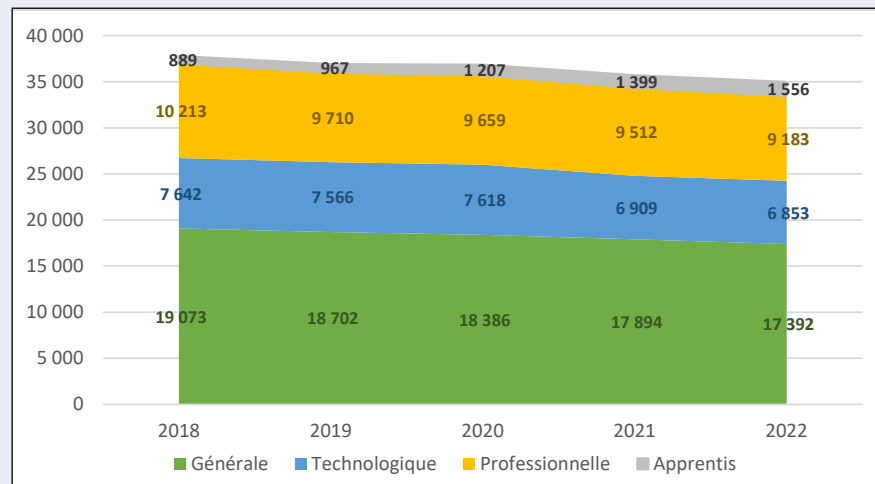
Les candidats en réorientation représentent 23% des dossiers Parcoursup, 19% des candidats en phase principale, et 20% des candidats en apprentissage.

Les candidats non scolarisés représentent 13% des dossiers Parcoursup, 9% des candidats en phase principale et 13% des candidats en apprentissage.

Le nombre de candidats uniquement en apprentissage a presque triplé depuis 2018 pour les candidats en réorientation et ceux non scolarisés.

Les candidats de terminale

3 Évolution du nombre d'élèves en terminale référencés sur Parcoursup dans l'académie de Normandie



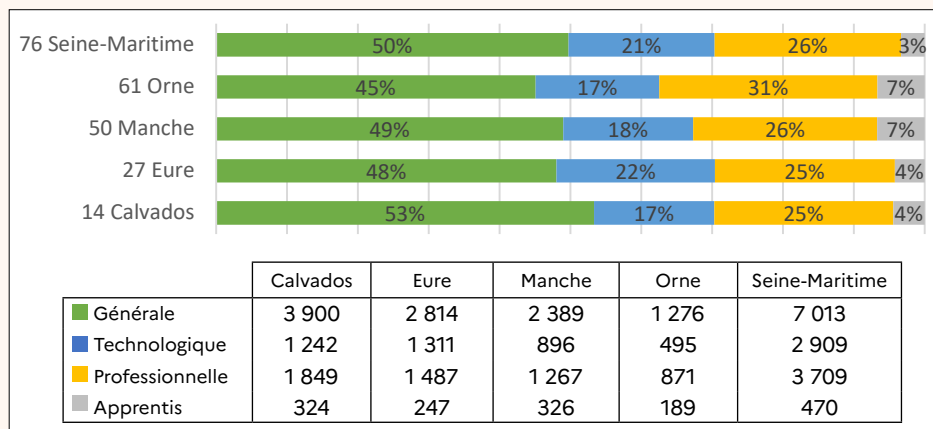
Lecture : 1 556 apprentis ont été référencés sur Parcoursup en Normandie en 2022.

34 984 élèves de terminale ont été remontés depuis les bases scolarité des établissements sur Parcoursup pour la session 2022. C'est 730 élèves de moins qu'en 2021. Cette baisse de 7% en 5 ans concerne essentiellement les élèves référencés sous statut scolaire.

Dans le même temps, les effectifs référencés en apprentissage (voie professionnelle) sont en hausse (+75% depuis 2018). Cette augmentation est à mettre en lien avec une augmentation des CFA ayant accès à Parcoursup (du fait du référencement de leur offre post-bac), ainsi qu'avec la possibilité de gérer les apprentis des CFA publics dans SIECLE (permettant de les référencer sur Parcoursup en même temps que les terminales scolaires).

ZOOM - DÉTAIL PAR DÉPARTEMENT

4 Candidats de terminale référencés sur Parcoursup par département



Lecture : 3 900 élèves de terminale générale ont été référencés sur Parcoursup dans le département du Calvados en 2022, ce qui représente 53% des élèves de terminale du Calvados.

Les élèves de terminale de Normandie sont scolarisés majoritairement en Seine-Maritime (40%) ; 21% sont scolarisés dans le Calvados, 17% dans l'Eure, 14% dans la Manche et 8% dans l'Orne (stable par rapport à 2021).

Les départements du Calvados et de la Seine-Maritime, où se situent les grandes agglomérations, scolarisent davantage d'élèves dans la voie générale.

Les départements du Calvados, de la Manche et de l'Orne sont ceux où la voie technologique est la moins représentée (moins de 20% des élèves de terminale).

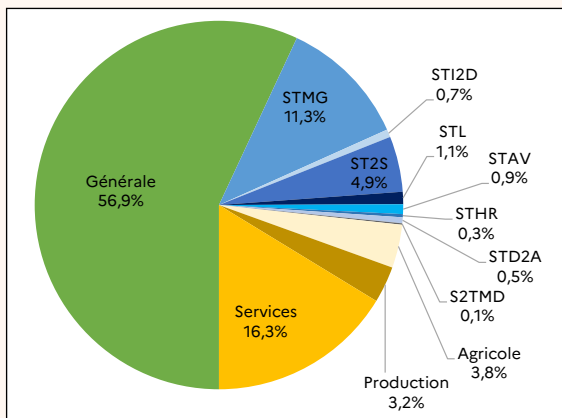
Le département de l'Orne, le plus rural des départements normands, se singularise par une forte présence de la voie professionnelle (31% des élèves de terminale par voie scolaire et 7% d'apprentis). La voie professionnelle est également très représentée dans la Manche, notamment par le biais de l'apprentissage (7% des terminales).

1.1 Typologie des candidats de Normandie à la procédure Parcoursup

ZOOM - DÉTAIL FILLES - GARÇONS

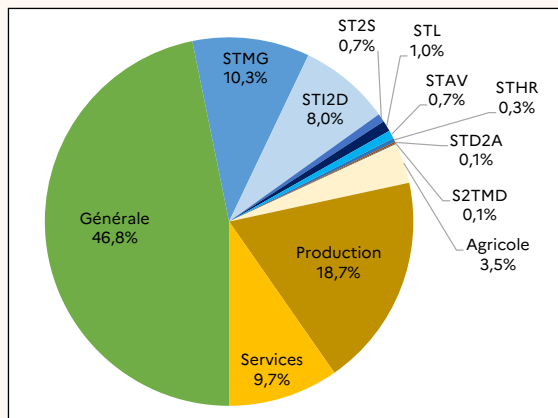
5 Répartition par filière des filles et des garçons scolarisés en terminale (hors apprentis) référencés sur Parcoursup dans l'académie de Normandie

Répartition des filles



Lecture : 56,9% des filles de terminale référencés sur Parcoursup en Normandie en 2022 sont scolarisés en voie générale.

Répartition des garçons



Lecture : 46,8% des garçons de terminale référencés sur Parcoursup en Normandie en 2022 sont scolarisés en voie générale.

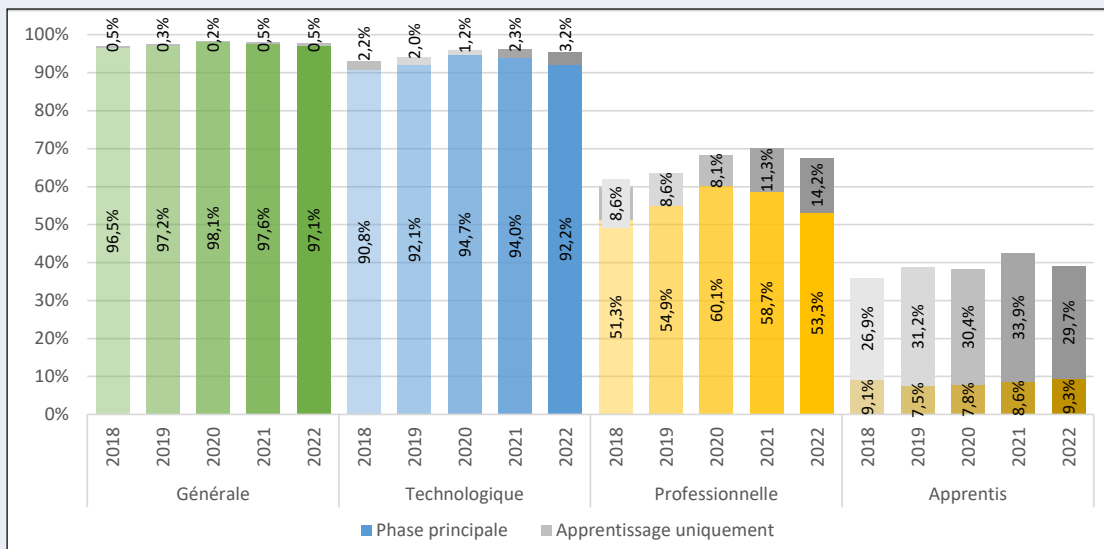
En 2022, dans l'académie de Normandie, la voie générale scolarise 52% des élèves de terminale (stable par rapport à 2021), la voie technologique 21% des effectifs (20% en 2021), et la voie professionnelle 27% (28% en 2021).

On observe toutefois des différences notables entre les filles et les garçons. Les filles sont davantage scolarisées dans les filières générale (56,9% vs. 46,8% des garçons), ST2S (4,9% vs. 0,7% des garçons) et professionnelle du domaine des services (16,3% des filles vs. 9,7% des garçons) ; les garçons, plus que les filles, dans les filières STI2D (8% des garçons vs. 0,7% des filles) et professionnelle du domaine de la production (18,7% des garçons vs. 3,2% des filles).

Taux de participation à la phase principale et à la procédure apprentissage

Périmètre des tableaux : élèves scolarisés en terminale dans l'académie de Normandie – public et privé sous contrat – tous ministères – y compris apprentis

1 Taux d'élèves de terminale ayant confirmé au moins un vœu en phase principale ou par apprentissage



Lecture : En 2022, 97,1% des élèves scolarisés en terminale générale en Normandie ont confirmé au moins un vœu en phase principale et 0,5% ont confirmé uniquement des vœux en apprentissage sur Parcoursup.

En 2022, 28 245 élèves de terminale ont confirmé au moins un vœu en phase principale.

Après une hausse de la participation jusqu'en 2020, le taux d'élèves candidats en phase principale est en retrait depuis 2021, notamment dans les voies technologique et professionnelle.

La participation à la phase principale reste élevée chez les élèves de terminale générale (plus de 95%) et de terminale technologique (plus de 90%).

Les élèves de terminale professionnelle se démarquent par une moindre participation à la phase principale (53,3% en 2022), et par une plus forte participation à la procédure apprentissage.

En 2022, 14,2% des élèves de terminale professionnelle ne confirment que des vœux en apprentissage. Ainsi, phase principale et procédure apprentissage comprises, ce sont 67,5% des élèves de terminale professionnelle qui ont confirmé au moins un vœu.

Quant aux apprentis, ils candidatent peu en phase principale (moins de 10%). Le taux de vœux vers l'apprentissage est probablement sous-estimé du fait de candidatures hors Parcoursup.

ZOOM - DÉTAIL PAR DÉPARTEMENT

2 Participation des élèves de terminale à la phase principale par département

Élèves de terminale	Calvados	Eure	Manche	Orne	Seine-Maritime	Académie de Normandie
Générale	97%	97%	97%	98%	97%	97%
Technologique	91%	92%	92%	91%	93%	92%
Professionnelle	50%	58%	50%	50%	55%	53%
Apprentis	9%	4%	14%	12%	9%	9%
Total terminale	80%	82%	78%	76%	82%	81%

Lecture : En 2022, 97% des élèves scolarisés en terminale générale dans le département du Calvados ont confirmé au moins un vœu en phase principale sur Parcoursup.

Le taux de participation à la phase principale varie peu d'un département à l'autre pour les élèves de terminale générale et technologique.

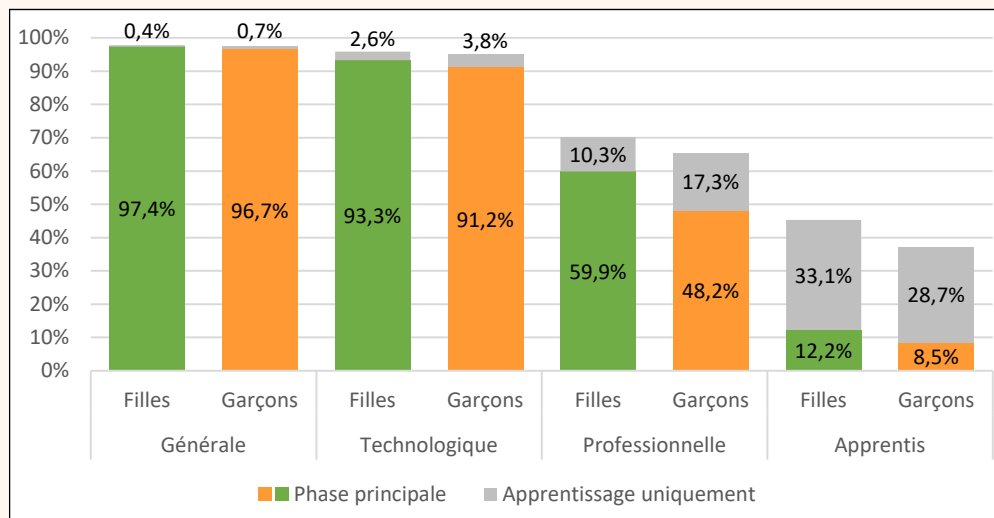
Les élèves scolarisés dans les départements de la Manche et de l'Orne, où la part de la voie professionnelle est plus importante, sont moins nombreux à avoir confirmé des vœux lors de la phase principale. En revanche, les apprentis de ces départements participent davantage à la phase principale que dans les autres départements.

A l'inverse, le taux de participation des élèves de terminale professionnelle des départements de l'Eure et de Seine-Maritime est plus important que la moyenne académique (respectivement 5 et 2 points au-dessus de la moyenne académique).

1.2 Participation des élèves de terminale à la phase principale

ZOOM - DÉTAIL FILLES - GARÇONS

3 Filles et garçons de terminale : taux de participation à la procédure Parcoursup 2022



Lecture : En 2022, parmi les filles scolarisées en terminale générale, 97,4% ont confirmé au moins un vœu en phase principale, et 0,4% ont confirmé uniquement un vœu en apprentissage sur Parcoursup.

Le taux de participation à la phase principale est systématiquement plus élevé chez les filles que chez les garçons (en moyenne, 86,3% des filles pour 75,1% des garçons).

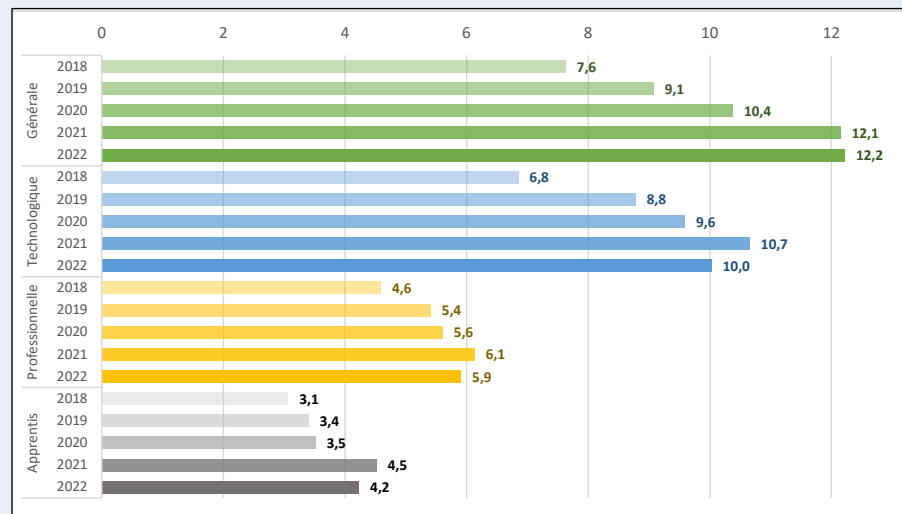
En revanche, les garçons sont plus nombreux à être candidats uniquement en apprentissage (en moyenne, 8,2% des garçons pour 3,8% des filles).

Ces différentiels sont plus marqués pour les élèves de la voie professionnelle (scolaires et apprentis).

➔ Nombre moyen de vœux confirmés en phase principale

Périmètre des tableaux : Candidats de terminale dans l'académie de Normandie – public et privé sous contrat – tous ministères – y compris apprentis

4 Nombre moyen de vœux confirmés en phase principale par les candidats en terminale



Lecture : En 2022, les élèves de terminale candidats à la phase principale ont confirmé en moyenne 12,2 vœux.

En 2022, les candidats de terminale confirment en moyenne 10,6 vœux en phase principale. Les candidats de la voie générale confirment davantage de vœux en moyenne (12.2 vœux) que les élèves de terminale technologique (10 vœux).

Les élèves de la voie professionnelle confirment moins de vœux en phase principale : 5,9 pour les scolaires, 4,2 pour les apprentis.

Après une augmentation du nombre moyen de vœux entre 2018 et 2021 pour les candidats de toutes les voies, on observe une baisse du nombre moyen de vœux confirmés par les élèves des voies technologique et professionnelle.

Le nombre moyen de vœux en 2022 reste inférieur à la moyenne nationale (14,9 vœux pour les candidats de terminale générale, 11,7 pour les candidats de terminale technologique, 7,3 pour ceux de terminale professionnelle).

ZOOM - DÉTAIL PAR DÉPARTEMENT

5 Nombre moyen de vœux confirmés par les candidats de terminale par département

Type de terminale	Calvados	Eure	Manche	Orne	Seine-Maritime	Académie de Normandie
Générale	11,4	13,2	12,2	12,8	12,2	12,2
Technologique	10,6	10,7	10,0	11,8	9,2	10,0
Professionnelle	6,2	6,3	5,9	6,9	5,4	5,9
Apprentis	3,1	3,1	4,8	5,6	3,9	4,2
Somme	10,4	11,3	10,6	11,3	10,3	10,6

Lecture : En 2022, les candidats scolarisés en terminale dans le département du Calvados ont confirmé en moyenne 11,4 vœux sur Parcoursup.

Les candidats scolarisés dans le département de l'Orne, quel que soit le type de terminale, formulent plus de vœux que la moyenne académique. C'est également le cas des candidats de terminale générale et technologique scolarisés dans le département de l'Eure, ainsi que des candidats de terminale technologique scolarisés dans le Calvados.

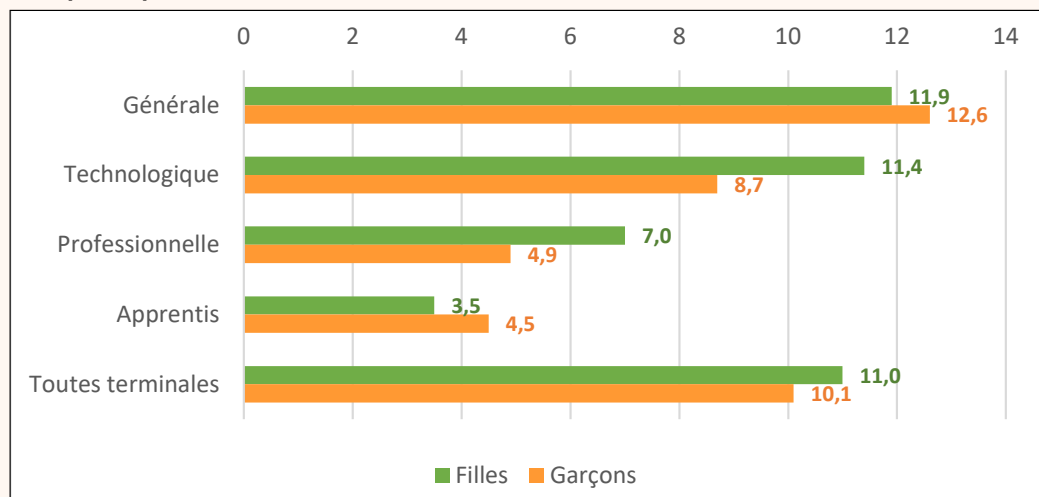
En Seine-Maritime, les candidats de terminale technologique formulent moins de vœux que la moyenne académique. C'est le cas aussi des élèves scolarisés en terminale générale dans le département du Calvados.

Les candidats apprentis formulent systématiquement moins de vœux que les candidats de terminale professionnelle scolaire. Les apprentis du Calvados et de l'Eure formulent particulièrement peu de vœux.

1.2 Participation des élèves de terminale à la phase principale

ZOOM - DÉTAIL FILLES - GARÇONS

6 Nombre moyen de vœux confirmés par les filles et les garçons en phase principale



Lecture : En 2022, les filles de terminale générale, candidates en phase principale, ont confirmé en moyenne 11,9 vœux.

Les filles ont formulé en moyenne 1 vœu de plus que les garçons.

La différence est particulièrement marquée pour les élèves de terminale technologique, dans une moindre mesure pour les élèves de terminale professionnelle.

En revanche, chez les apprentis, comme chez les élèves de terminale générale, ce sont les garçons qui formulent en moyenne plus de vœux (respectivement 0,9 et 0,7 vœux de plus).

Mobilité des candidats

Périmètre des tableaux : candidats de terminale dans l'académie de Normandie – public et privé sous contrat – tous ministères – y compris apprentis

7 Mobilité des candidats de terminale par profil

Profil des candidats de terminale	Candidats ayant confirmé au moins un vœu		Candidats ayant accepté une proposition reçue	
	Dans l'académie de Normandie	Hors académie	Dans l'académie de Normandie	Hors académie
Ensemble	97%	66%	68%	38%
Filles	97%	68%	68%	38%
Garçons	97%	63%	68%	38%
Générale	97%	75%	73%	41%
Technologique	97%	59%	65%	31%
Professionnelle	95%	42%	55%	26%
Boursiers	97%	57%	70%	35%
Mentions Bien/Très bien	97%	84%	59%	50%

Lecture : En 2022, les élèves de terminale, candidats en phase principale, sont 97% à avoir confirmé au moins un vœu dans l'académie de Normandie.

Lors de la session 2022, les candidats de terminale envisagent presque tous, quel que soit le profil, une poursuite d'étude dans l'académie : 97% confirment au moins un vœu dans l'académie en phase principale. Lorsqu'ils reçoivent une proposition d'admission dans l'académie, 66% l'acceptent.

Les 2/3 des candidats de terminale (66%) confirment au moins un vœu hors académie. Mais lorsqu'ils reçoivent une proposition d'admission hors académie, ils ne sont que 38% à l'accepter.

Le souhait de mobilité est moindre chez les candidats de la voie professionnelle (42% confirment au moins un vœu hors académie, 24 points sous la moyenne académique ; 26% de ceux qui reçoivent une proposition hors académie l'acceptent, 12 points sous la moyenne académique) et, dans une moindre mesure, chez les candidats de la voie technologique (7 points sous la moyenne académique). Parmi les candidats boursiers, seuls 57% confirment au moins un vœu hors académie, 9 points au-dessous de la moyenne académique.

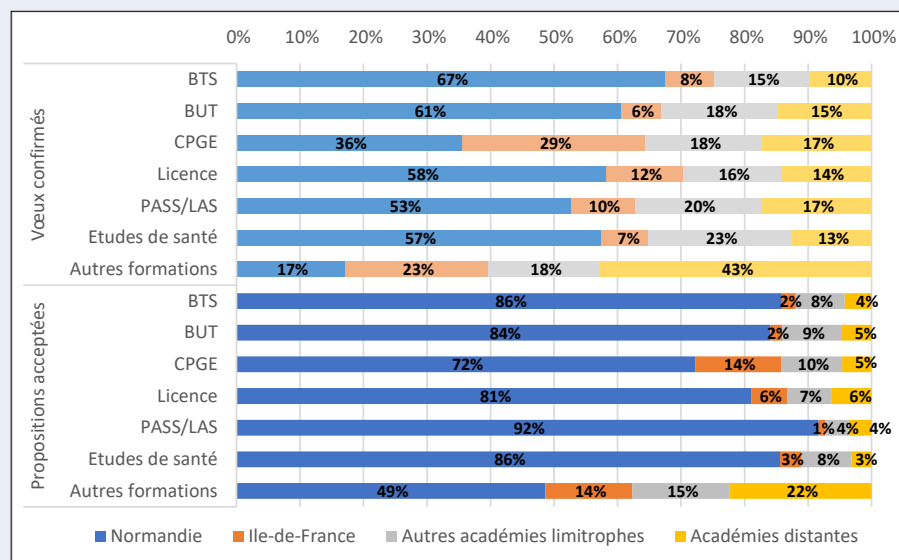
Les candidats de la voie générale manifestent davantage le souhait de mobilité : 75% confirment au moins un vœu hors académie (9 points au-dessus de la moyenne académique). Les plus enclins à la mobilité sont les candidats qui obtiennent une mention Bien ou Très bien au baccalauréat : 84% confirment au moins un vœu hors académie (18 points au-dessus de la moyenne académique), et 50% de ceux qui reçoivent une proposition hors académie l'acceptent (12 points au-dessus de la moyenne académique).

Plus de la moitié des vœux confirmés ciblent des formations de l'académie, à deux exceptions près :

- Malgré une offre de proximité variée, les CPGE de l'académie ne représentent que 36% des vœux de CPGE confirmés par les candidats de terminale. Les CPGE franciliennes conservent un fort pouvoir d'attraction, et concentrent 29% des vœux confirmés en CPGE.

- Moins de la moitié des formations "autres" sont demandées dans l'académie. Un certain nombre de ces formations ont un rayonnement national (école de commerce, formations d'ingénieur...), ce qui amène les candidats à envisager une mobilité plus importante (22% des vœux confirmés le sont hors de l'académie de Normandie et des académies limitrophes).

8 Part des candidats ayant confirmé au moins un vœu hors académie.

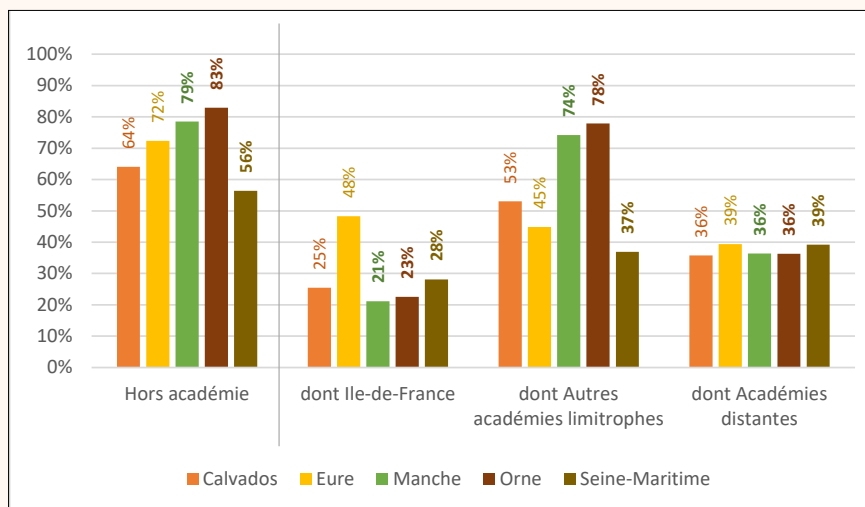


Lecture : En 2022, 67% des vœux de BTS confirmés par les candidats de terminale concernent des BTS situés dans l'académie de Normandie ; 86% des propositions acceptées en BTS concernent des BTS de l'académie.

1.2 Participation des élèves de terminale à la phase principale

ZOOM - DÉTAIL PAR DÉPARTEMENT

9 Part des candidats ayant confirmé au moins un vœu hors académie.



Lecture : En 2022, 25% des élèves scolarisés en terminale dans le Calvados, candidats en phase principale, ont confirmé au moins un vœu en Ile-de-France.

Les candidats de terminale les plus enclins à la mobilité sont ceux de l'Orne (83%), de la Manche (79%) et de l'Eure (72%).

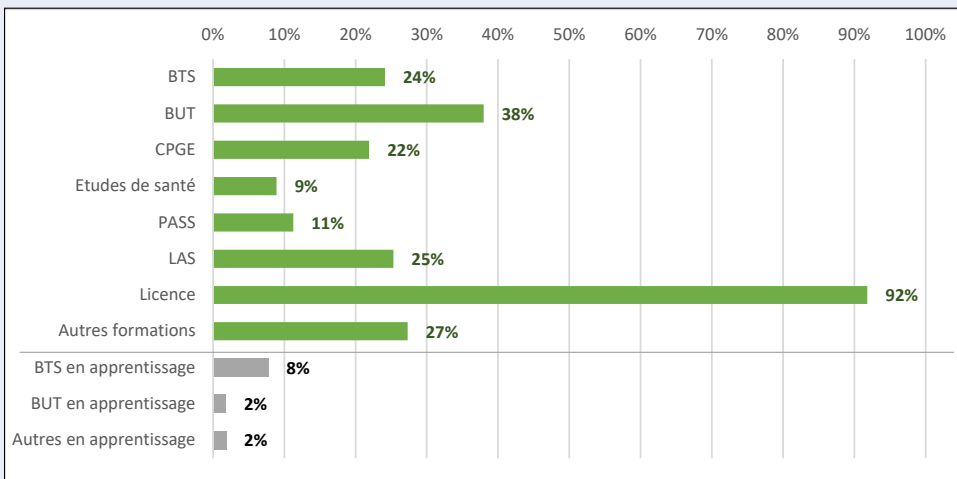
Les candidats de l'Eure candidatent davantage en Ile-de-France (48%), tandis que les candidats de la Manche et de l'Orne se tournent plutôt vers les autres académies limitrophes (respectivement 74% et 78%).

Ces comportements peuvent s'expliquer notamment par la présence d'agglomérations en frontière de l'académie de Normandie dans ces départements (Avranches, Alençon, Vernon). Les grandes agglomérations du Calvados et de la Seine-Maritime étant plus éloignées des limites de l'académie.

Périmètre des tableaux : candidats de terminale (i.e. élèves ayant confirmé au moins un vœu en phase principale ou en apprentissage) dans l'académie de Normandie – public et privé sous contrat – tous ministères – y compris apprentis

Formations demandées par les candidats de terminale générale

1 Type de formation demandée par les candidats de terminale générale ayant confirmé au moins un vœu



Lecture : En 2022, 24% des candidats de terminale générale ont confirmé au moins un vœu en BTS (hors apprentissage).

Les candidats de terminale générale confirment massivement au moins un vœu de licence (92%, hors PASS/LAS). 93% de ceux qui y ont candidaté reçoivent au moins une proposition.

Un quart souhaite accéder à une licence en santé (25 % ont confirmé au moins un vœu en LAS ; 11% en PASS). L'accès y est plus difficile qu'en licence, puisque seuls 60% des candidats en LAS y reçoivent une proposition et 49% en PASS.

Les candidats de terminale générale ne sont que 22% à confirmer un vœu de CPGE. 73% des candidats y reçoivent une proposition d'admission (+4 points par rapport à 2021).

Ils sont 38% à candidater en BUT (-7 points par rapport à 2020), et 24% en BTS (-4 points par rapport à 2020), formations courtes dans lesquelles un peu plus de la moitié d'entre eux reçoit au moins une proposition (53% en BUT et 56% en BTS, respectivement +2 et +3 points par rapport à 2021).

Enfin, 10% des candidats se tournent vers l'apprentissage (+2 points par rapport à 2021), principalement en BTS. Un contrat est enregistré dans Parcoursup pour 17% de ces candidats.

ZOOM - DÉTAIL PAR DÉPARTEMENT

2 Formations demandées par les candidats de terminale générale

Type de formation	Calvados	Eure	Manche	Orne	Seine-Maritime	Académie
BTS	22%	22%	23%	24%	27%	24%
BUT	35%	38%	39%	34%	40%	38%
CPGE	23%	17%	23%	17%	24%	22%
Etudes de santé	8%	7%	8%	9%	10%	9%
PASS	6%	13%	6%	7%	16%	11%
LAS	27%	24%	23%	25%	26%	25%
Licence	92%	89%	91%	90%	93%	92%
Autres formations	24%	27%	24%	26%	30%	27%
BTS en apprentissage	8%	8%	7%	9%	8%	8%
BUT en apprentissage	1%	2%	2%	1%	2%	2%
Autres en apprentissage	1%	2%	1%	1%	2%	2%

Lecture : En 2022, 22% des candidats scolarisés en terminale générale dans le Calvados ont confirmé au moins un vœu en BTS (hors apprentissage).

Les choix de formation des candidats sont relativement similaires, quel que soit le département dans lequel sont scolarisés les élèves de terminale générale.

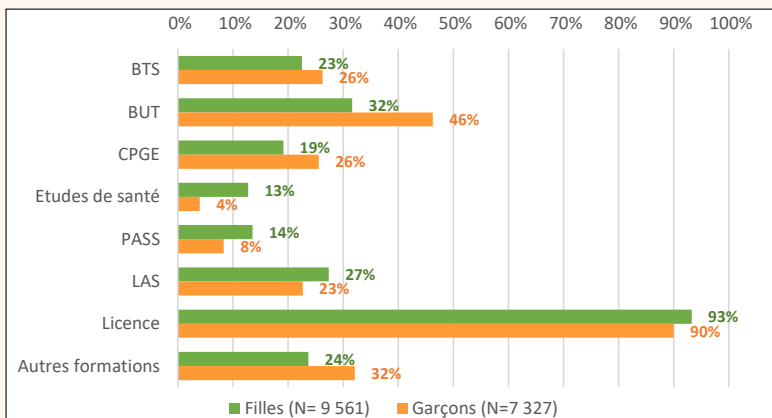
Seule la PASS, exclusivement implantée en Seine-Maritime, fait l'objet de variations importantes. Le secteur de recrutement prioritaire, limité aux seuls départements de l'Eure et de la Seine-Maritime, impacte le taux d'élèves de terminale générale qui y candidatent : de 6 à 7% dans les départements hors secteur prioritaire contre 13% dans l'Eure, et 16% en Seine-Maritime.

On peut également noter que les élèves scolarisés en terminale générale dans l'Eure et l'Orne postulent moins en CPGE ; les élèves du Calvados et l'Orne sont moins candidats en BUT ; ceux de l'Eure sont moins candidats en licence ; les élèves scolarisés en Seine-Maritime sont davantage candidats en BTS.

1.3 Formations demandées par les candidats de terminale

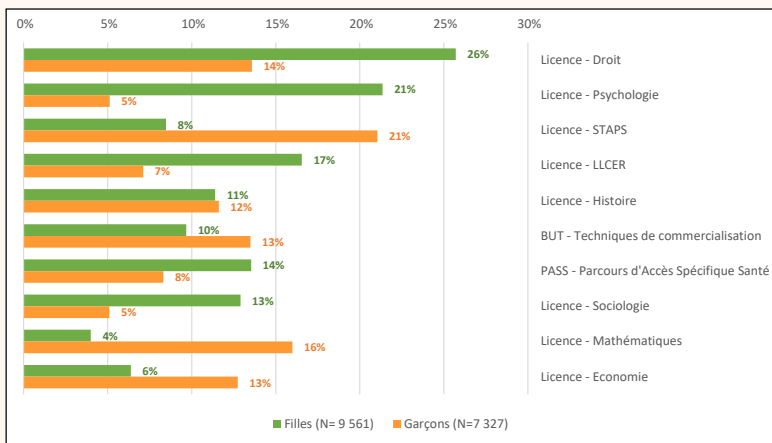
ZOOM - DÉTAIL FILLES - GARÇONS

3 Type de formation hors apprentissage demandée par les filles et les garçons de terminale générale ayant confirmé au moins un vœu



Lecture : En 2022, 23% des filles de terminale générale, candidates en phase principale, ont confirmé au moins un vœu en BTS (hors apprentissage).

4 Les 10 formations les plus demandées par les filles et les garçons de terminale générale ayant confirmé au moins un vœu



Lecture : En 2022, 26% des filles de terminale générale, candidates en phase principale, ont confirmé au moins un vœu en licence de droit.

Les préférences des filles et des garçons sont stables par rapport à 2021.

Les filles s'orientent plus que les garçons vers le secteur de la santé : les études de santé sont choisies par 13% d'entre elles (vs. 4% des garçons) ; les LAS par 27% d'entre elles (vs. 23% des garçons) ; les PASS par 14% d'entre elles (vs. 8% des garçons).

Les garçons, quant à eux, s'orientent davantage vers les BUT (choisis par 46% des garçons, vs. 32% des filles) et les CPGE (choisies par 26% des garçons, vs. 19% des filles).

Ils sont également plus nombreux que les filles à choisir d'autres types de formation, notamment les formations d'ingénieur, choisies par 14% d'entre eux (vs. 5% des filles).

Les domaines choisis révèlent des choix d'orientation différents pour les filles et les garçons.

Parmi les 10 formations les plus choisies par les candidats de terminale générale, les filles sont nettement plus nombreuses que les garçons à choisir une licence Droit, Psychologie, Langues littérature et civilisation étrangères et régionales (LLCER) ou Sociologie.

Parmi les formations choisies par au moins 10% des filles il y a : la licence Langues étrangères appliquées (choisie par 5% des garçons) ; la licence Sciences de la vie et de la terre (8% des garçons) ; le D.E. Infirmier (3% des garçons) ; le BUT Techniques de commercialisation (13% des garçons).

Les garçons sont nettement plus nombreux que les filles à choisir une licence STAPS, Mathématiques ou Économie. Parmi les formations choisies par au moins 10% des garçons il y a : les formations d'ingénieur Bac+5 (5% des filles) ; la CPGE MPSI (3% des filles) ; la LAS STAPS (6% des filles).

5 Formations choisies par au moins 10% des candidats de terminale générales

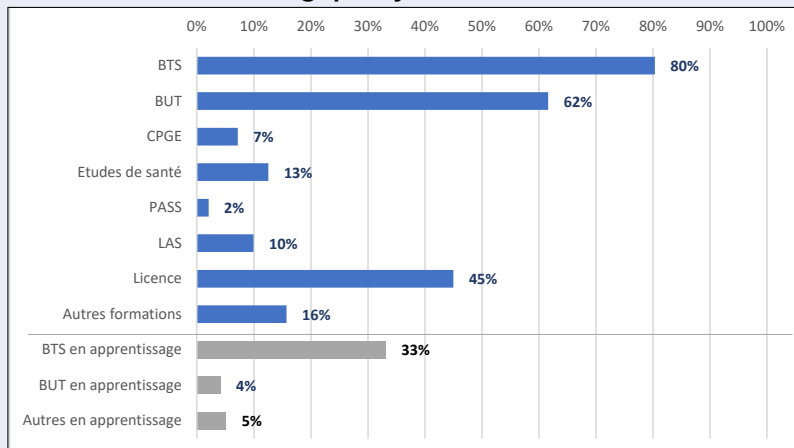
Les formations choisies par au moins 10% des garçons de terminale générale	
Licence - STAPS	21%
Licence - Mathématiques	16%
Autres - Formation d'ingénieur Bac + 5	14%
Licence - Droit	14%
BUT - Techniques de commercialisation	13%
Licence - Economie	13%
CPGE - MPSI	12%
Licence - Histoire	12%
LAS - STAPS	11%

Lecture : En 2022, 21% des garçons de terminale générale choisissent de confirmer un vœu en licence de STAPS lors de la phase principale.

Les formations choisies par au moins 10% des filles de terminale générale	
Licence - Droit	26%
Licence - Psychologie	21%
Licence - LLCER	17%
PASS - Parcours d'accès spécifique santé (PASS)	14%
Licence - Sociologie	13%
Licence - Langues étrangères appliquées	12%
Licence - Histoire	11%
LAS - Psychologie	11%
Licence - Sciences de la vie et de la terre	10%
Études de santé - D.E Infirmier	10%
BUT - Techniques de commercialisation	10%

Formations demandées par les candidats de terminale technologique

6 Type de formations demandées par les candidats de terminale technologique ayant confirmé au moins un vœu



Lecture : En 2022, 80% des élèves de terminale technologique, candidats en phase principale, ont confirmé au moins un vœu en BTS (hors apprentissage).

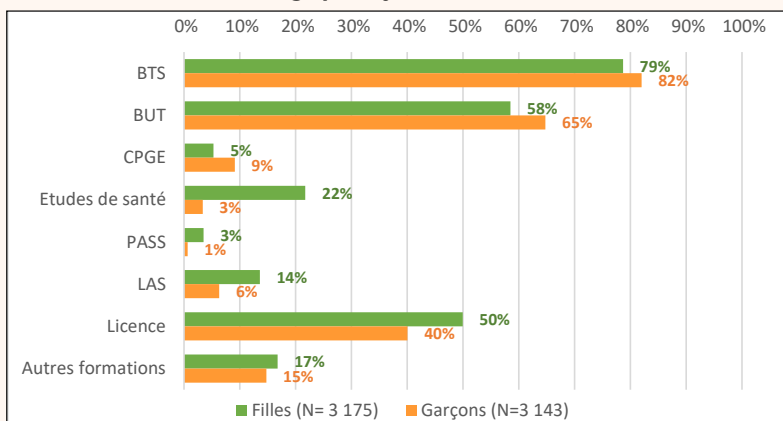
Comme les années précédentes, les candidats de terminale technologique confirment majoritairement au moins un vœu de BTS (80% ; -1 point par rapport à 2021) et/ou de BUT (62% ; +2 points par rapport à 2021).

Les candidats de terminale technologique sont encore 45% à confirmer des vœux en licence (-3 points par rapport à 2021).

36% se tournent vers l'apprentissage (+6 points par rapport à 2021), majoritairement en BTS.

ZOOM - DÉTAIL FILLES - GARÇONS

7 Formations (hors app.) demandées par les candidats de terminale technologique ayant confirmé au moins un vœu



Lecture : En 2022, 79% des filles de terminale technologique, candidates en phase principale, ont confirmé au moins un vœu en BTS (hors apprentissage).

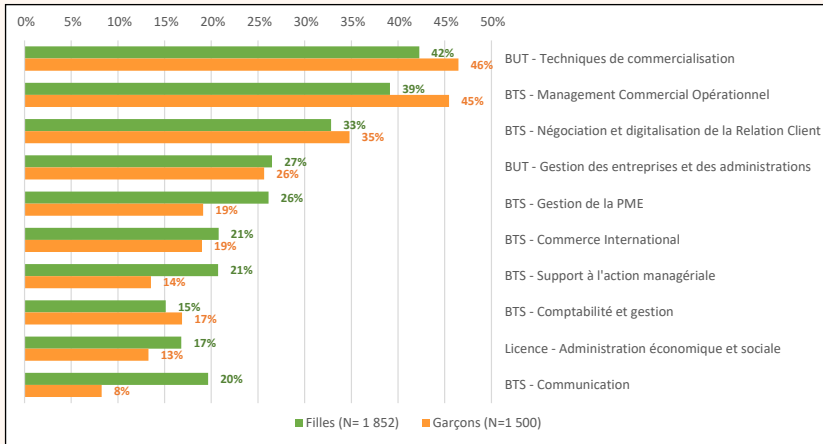
Les filles de terminale technologique candidatent moins que les garçons en BTS et BUT (respectivement -3 et -6 points). Cette différence est plus marquée qu'en 2021 pour les BUT, où le taux de garçons candidats est passé de 63% à 65%.

En revanche, les filles sont beaucoup plus nombreuses que les garçons à cibler les études de santé (+18 points) et les LAS (+7 points). Elles sont également plus nombreuses que les garçons à confirmer des vœux en licence (+10 points).

1.3 Formations demandées par les candidats de terminale

ZOOM - DÉTAIL FILLES - GARÇONS

8 Les 10 formations les plus demandées par les filles et les garçons de terminale STMG ayant confirmé au moins un vœu



Lecture : En 2022, 42% des filles de terminale STMG, candidates en phase principale, ont confirmé au moins un vœu en BUT Techniques de commercialisation.

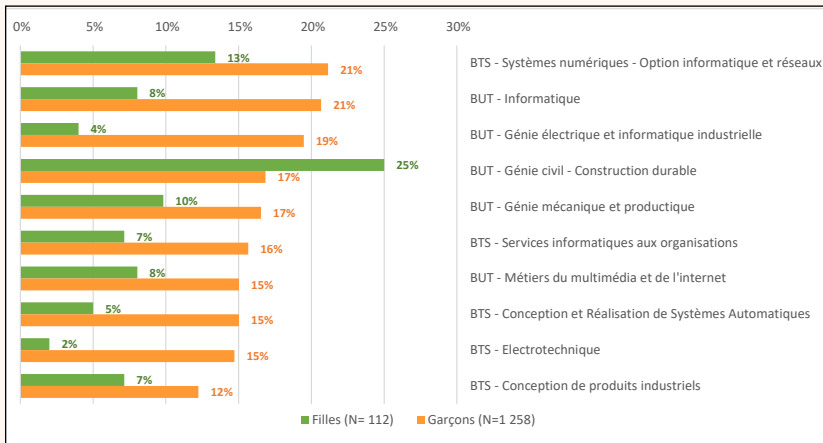
Les formations demandées par les candidats de terminale STMG sont les mêmes pour les filles et les garçons : principalement des BTS ou BUT de leur domaine, ainsi que la licence Administration économique et sociale.

Les garçons sont plus un peu plus nombreux que les filles à s'orienter vers les formations liées au commerce, à la négociation et à la comptabilité.

Les filles, quant à elles, sont nettement plus nombreuses à envisager des formations liées aux fonctions support (BTS Gestion de la PME, BTS Support à l'action managériale, BUT Gestion des entreprises et des administrations) et à la communication. Le BUT Carrières juridiques, demandé par 19% d'entre elles (vs. 7% des garçons), fait partie des 10 formations qu'elles demandent le plus.

Par rapport à 2021, les BUT sont davantage demandés (+2 points pour le BUT Techniques de commercialisation, +1 point pour le BUT Gestion des entreprises et des administrations), supplantant ainsi les BTS des mêmes domaines (-5 points pour le BTS Management commercial opérationnel ; -2 points pour le BTS Gestion de la PME)

9 Les 10 formations les plus demandées par les filles et les garçons de terminale STI2D ayant confirmé au moins un vœu



Lecture : En 2022, 13% des filles de terminale STI2D, candidates en phase principale, ont confirmé au moins un vœu en BTS Systèmes numériques option informatique et réseaux.

Les candidats de terminale STI2D se dirigent essentiellement vers les BTS et BUT de leur domaine, dont les spécialités sont variées.

Les filles, peu nombreuses, candidatent plutôt dans le domaine de la construction.

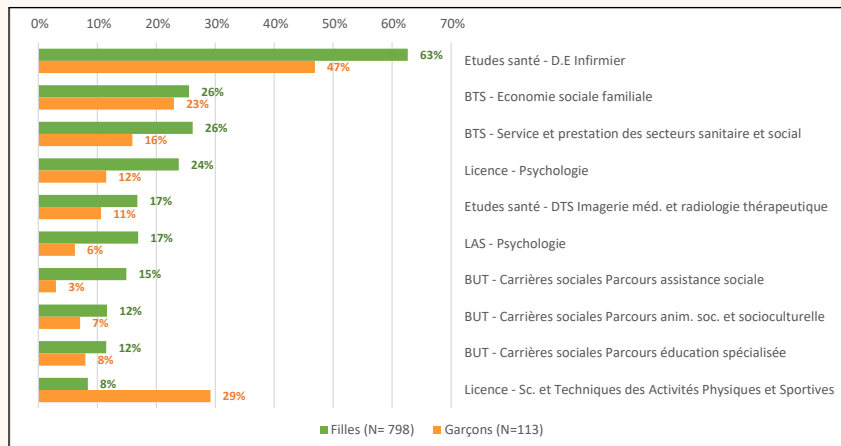
Elles candidatent plus que les garçons en BUT Génie civil (25%, 6 points au-dessus de 2021). Parmi les formations les plus demandées par les filles il y a des formations peu demandées par les garçons : le BTS Étude et réalisation d'agencement, demandé par 25% d'entre elles (vs. par 3% des garçons), le bac+5 Architecture (22% vs. 3%), le BTS Management économique de la construction (12% vs. 3%), la licence Langues, littérature et civilisations étrangères et régionales (10% vs. 2%).

Les garçons, pour leur part, postulent davantage dans les domaines de l'électronique et du numérique. Près d'un candidat de STI2D sur cinq candidate en BTS Systèmes numériques option informatique et réseaux, BUT Informatique et BUT Génie électrique et informatique industrielle.

La CPGE TSI, qui n'est pas dans le top 10, est demandée par 11% des candidats de terminale STI2D, filles comme garçons.

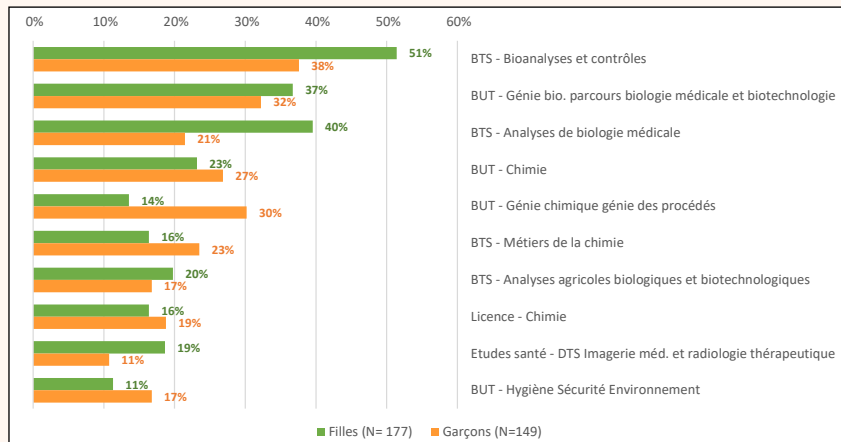
ZOOM - DÉTAIL FILLES - GARÇONS

10 Les 10 formations les plus demandées par les filles et les garçons de terminale ST2S ayant confirmé au moins un vœu



Lecture : En 2022, 63% des filles de terminale ST2S, candidates en phase principale, ont confirmé au moins un vœu en D.E. Infirmier.

11 Les 10 formations les plus demandées par les filles et les garçons de terminale STL ayant confirmé au moins un vœu



Lecture : En 2022, 51% des filles de terminale STL, candidates en phase principale, ont confirmé au moins un vœu en BTS Bioanalyses et contrôles.

Les BTS et BUT les plus demandés sont dans le secteur sanitaire et social. Mais le D.E. Infirmier reste la formation la plus choisie par les candidats de terminale ST2S.

D'autres formations dans le secteur de la santé figurent parmi les plus choisies par les candidats de terminale ST2S : le DTS IMRT (demandé par 17% des filles et 11% des garçons), mais aussi la licence de Psychologie (par 24% des filles et 12% des garçons) et la LAS Psychologie (demandée par 17% des filles et 6% des garçons).

Les filles sont plus nombreuses que les garçons à envisager des formations dans le domaine du « care » : D.E. Infirmier (+16 points), BTS Services et prestations des secteurs sanitaire et social (+10 points), Licence Psychologie (+12 points), LAS Psychologie (+11 points) et BUT Carrières sociales parcours assistance sociale (+12 points).

Les garçons de terminale ST2S, pour leur part, envisagent des formations moins demandées par les filles : la licence STAPS (par 29% des garçons vs. 8% des filles) et la LAS STAPS (20% vs. 7%).

Les candidats de terminale STL se dirigent principalement vers les BTS et BUT de leur domaine.

Les filles sont plus nombreuses que les garçons à choisir des formations dans le domaine de la biologie (+14 points pour le BTS Bioanalyses et contrôles ; +18 points pour le BTS Analyses de biologie médicale). Le D.E. Infirmier figure également parmi les formations les plus choisies par les filles (par 18% d'entre elles vs. 6% des garçons).

Les garçons sont plus nombreux que les filles à se tourner vers les formations du domaine de la chimie et de la physique (+17 points pour le BUT Génie chimique génie des procédés ; +7 points pour le BTS Métiers de la chimie ; +10 points pour le BUT Mesures physiques). La licence STAPS figure également parmi les formations les plus choisies par les garçons (15% d'entre eux vs. 6% des filles).

1.3 Formations demandées par les candidats de terminale

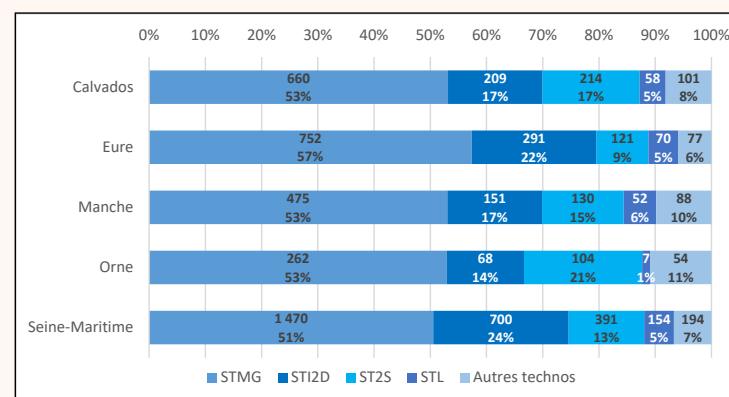
ZOOM - DÉTAIL PAR DÉPARTEMENT

12 Type de formation demandée par les candidats de terminale technologique ayant confirmé au moins un vœu - Par département

Type de formation	Calvados	Eure	Manche	Orne	Seine-Maritime	Académie
BTS	79%	81%	86%	80%	79%	80%
BUT	55%	68%	59%	46%	65%	62%
CPGE	7%	8%	6%	6%	7%	7%
Etudes de santé	15%	8%	12%	15%	13%	13%
PASS	1%	2%	1%	0%	3%	2%
LAS	11%	8%	10%	6%	11%	10%
Licence	47%	41%	31%	32%	53%	45%
Autres formations	19%	15%	12%	15%	16%	16%
BTS en apprentissage	31%	35%	32%	32%	34%	33%
BUT en apprentissage	3%	6%	4%	3%	4%	4%
Autres en apprentissage	3%	5%	4%	4%	7%	5%

Lecture : En 2022, 79% des élèves scolarisés en terminale technologique dans le Calvados, candidats en phase principale, ont confirmé au moins un vœu en BTS (hors apprentissage).

13 Répartition des effectifs en voie technologique - Par département



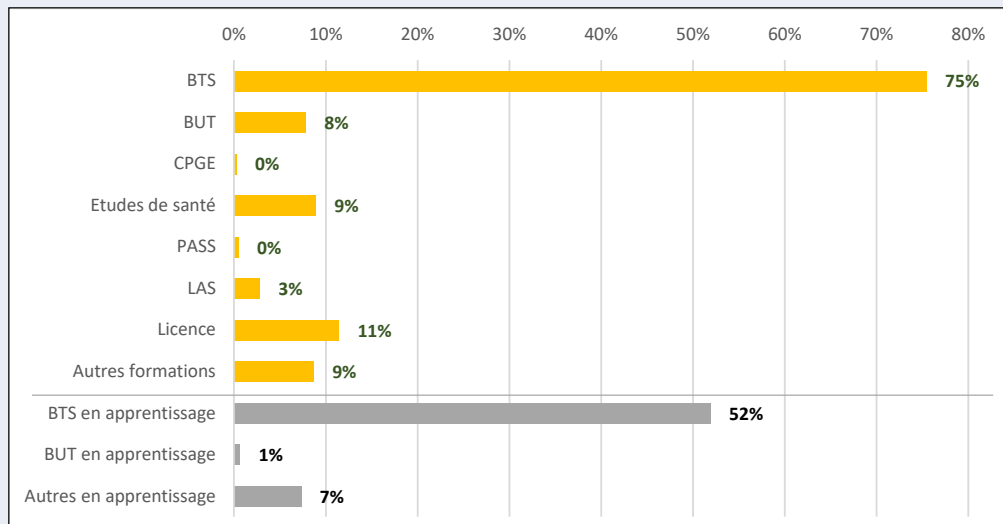
Lecture : Dans le Calvados, 660 élèves sont scolarisés en terminale STMG, ce qui représente 53% des élèves de la voie technologique de ce département.

Les différences entre départements portent surtout sur la part de bacheliers technologique qui postulent en BUT (où 50% des places leur sont réservées) et en licence. Ces différences tiennent à l'importance des séries technologiques dans les départements ainsi qu'à l'offre de formation qui y est implantée.

- **Dans le Calvados**, 55% des candidats de terminale technologique choisissent un BUT (7 points sous la moyenne académique). La part de la série STI2D est 3 points sous la moyenne académique, tandis que celle de la série ST2S est 3 points au-dessus. Or, l'offre est plus importante pour la série STI2D (15 séries adaptées, dont 5 implantées dans le département) que pour la série ST2S (7 séries adaptées, dont 1 dans le département).
- **Dans l'Eure**, les élèves de la voie technologique candidatent plus en BUT (6 points au-dessus de la moyenne académique), et moins en études de santé (5 points sous la moyenne académique). Dans ce département, le poids des filières STMG et STI2D est respectivement 4 et 2 points au-dessus de la moyenne académique, ce qui permet l'accès à une offre fournie : 14 séries adaptées aux STMG, dont 3 implantées dans le département ; 15 séries adaptées aux STI2D dont 1 dans le département. La filière ST2S pèse peu (5 points sous la moyenne académique) mais accède à une offre assez fournie dans le département (3 des 7 spécialités de BUT sont adaptées aux ST2S).
- **Dans la Manche**, il y a moins de candidats en BUT (3 points sous la moyenne académique). La part de la série STI2D est 3 points sous la moyenne académique, cependant, 4 des 15 spécialités de BUT adaptées aux STI2D sont implantées dans le département.
- **Dans l'Orne**, les candidats de la voie technologique candidatent moins en BUT. Ce qui peut s'expliquer par le poids plus important des séries STAV et ST2S (respectivement 3 et 7 points au-dessus de la moyenne académique) et le faible poids de la série STI2D (7 points sous la moyenne académique). Ceci malgré l'offre locale de BUT qui propose 4 des 15 spécialités de BUT adaptées aux STI2D et 2 des 7 spécialités adaptées aux ST2S.
- **En Seine-Maritime**, près des 2/3 des candidats de la voie technologique candidatent en BUT. C'est le département qui a la plus importante proportion de STI2D (3 points au-dessus de la moyenne académique). Sur les 15 de spécialités adaptées à la filière STI2D, 10 sont proposées en Seine-Maritime. Plus de la moitié des candidats de terminale technologique postulent en licence, ce qui peut s'expliquer par l'implantation de 2 universités dans le département.

Formations demandées par les candidats de terminale professionnelle (hors apprentis)

14 Type de formation demandée par les candidats de terminale générale ayant confirmé au moins un vœu



Lecture : En 2022, 75% des élèves de terminale professionnelle, candidats en phase principale, ont confirmé au moins un vœu en BTS (hors apprentissage).

Les candidats scolarisés en terminale professionnelle sont candidats principalement en BTS :

- 75% en BTS sous statut scolaire (-1 point par rapport à 2021)
- 52% en apprentissage (+1 point par rapport à 2021)

Près de 11% des candidats confirment un vœu en licence (-1 point par rapport à 2021).

Plus de la moitié des candidats de terminale professionnelle se tournent vers l'apprentissage (55% ; stable par rapport à 2021), majoritairement en BTS, mais également vers les mentions complémentaires et formations professionnelles.

Près de 10% des candidats choisissent des études de santé, pour l'essentiel le D.E. Infirmier, et plus de 10% des candidats sélectionnent une licence.

ZOOM - DÉTAIL PAR DÉPARTEMENT

15 Formations demandées par les candidats de terminale professionnelle

Type de formation	Calvados	Eure	Manche	Orne	Seine-Maritime	Académie
BTS	70%	77%	74%	74%	78%	75%
BUT	6%	6%	6%	7%	10%	8%
CPGE	1%	0%	0%	0%	0%	0%
Etudes de santé	8%	10%	9%	11%	8%	9%
PASS	0%	1%	0%	0%	1%	0%
LAS	3%	2%	2%	2%	3%	3%
Licence	14%	10%	6%	8%	13%	11%
Autres formations	12%	8%	6%	8%	9%	9%
BTS en apprentissage	51%	57%	56%	48%	50%	52%
BUT en apprentissage	0%	1%	1%	0%	1%	1%
Autres en apprentissage	3%	9%	13%	4%	6%	7%

Lecture : En 2022, 70% des élèves scolarisés en terminale professionnelle dans le Calvados, candidats en phase principale, ont confirmé au moins un vœu en BTS (hors apprentissage).

Dans l'académie, les candidats scolarisés en terminale professionnelle sont candidats principalement en BTS :

- 75% en BTS sous statut scolaire (-1 point par rapport à 2021)
- 52% en apprentissage (+1 point par rapport à 2021)

Près de 11% des candidats confirment un vœu en licence (-1 point par rapport à 2021).

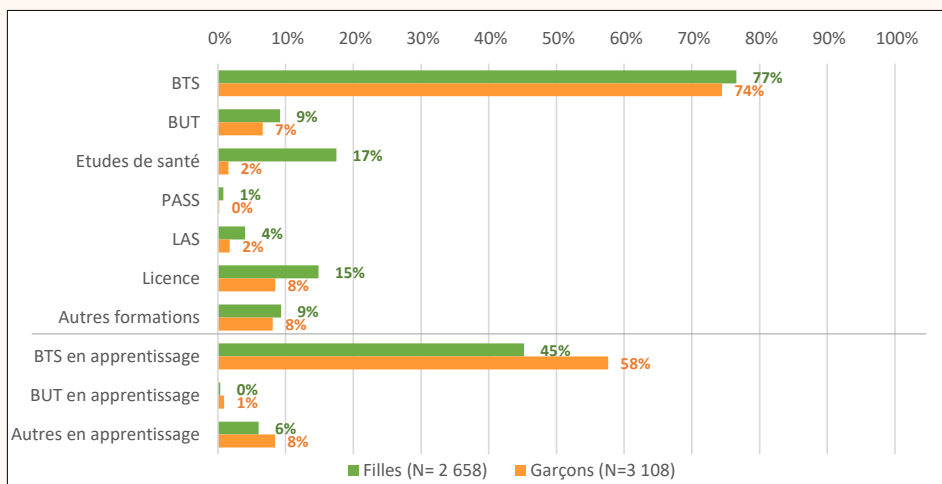
Plus de la moitié des candidats de terminale professionnelle se tournent vers l'apprentissage (55% ; stable par rapport à 2021), majoritairement en BTS, mais également vers les mentions complémentaires et formations professionnelles.

Près de 10% des candidats choisissent des études de santé, pour l'essentiel le D.E. Infirmier, et plus de la 10% des candidats sélectionnent une licence.

1.3 Formations demandées par les candidats de terminale

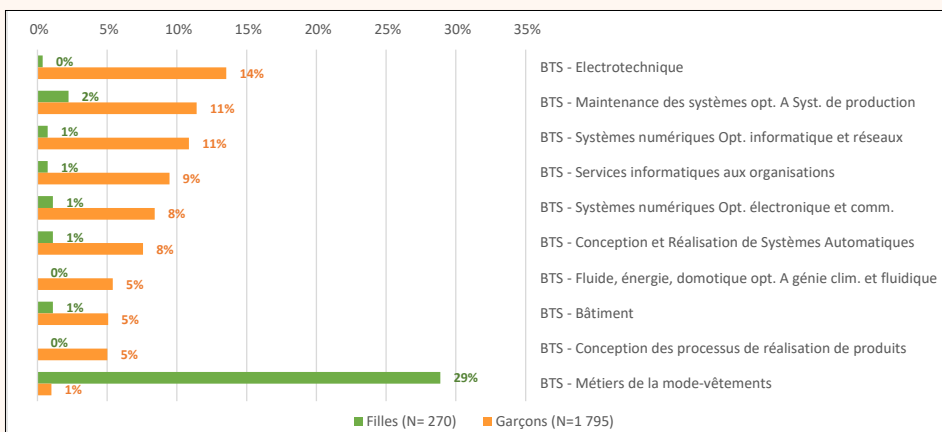
ZOOM - DÉTAIL FILLES - GARÇONS

16 Formations hors apprentissage demandées par les filles et les garçons de terminale professionnelle ayant confirmé au moins un vœu



Lecture : En 2022, 77% des filles de terminale professionnelle, candidates en phase principale, ont confirmé au moins un vœu en BTS (hors apprentissage).

17 10 formations hors apprentissage les plus demandées par les filles et les garçons de terminale professionnelle du secteur de la production



Lecture : En 2022, 14% des garçons de terminale professionnelle du secteur de la production, candidats en phase principale, ont confirmé au moins un vœu en BTS Electrotechnique (hors apprentissage).

Les filles de terminale professionnelles sont plus nombreuses que les garçons à confirmer des vœux sous statut étudiant, tandis que les garçons se tournent plus vers l'apprentissage.

Plus d'une fille sur 6 parmi les candidates de terminale professionnelle envisage des études de santé (pour l'essentiel le D.E. Infirmier). Seuls 1% des garçons font ce choix.

Les filles candidatent également plus que les garçons pour les licences (15% des filles vs. 8% des garçons).

Pour leur part, les garçons sont plus nombreux à s'orienter vers les BTS en apprentissage (58% des garçons vs. 45% des filles).

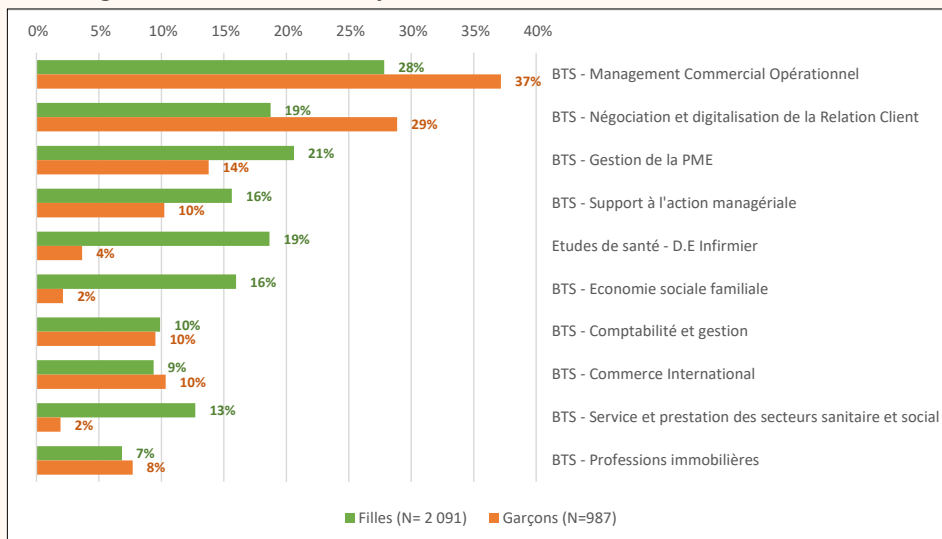
Les spécialités de formation choisies par les candidats de terminale professionnelle du secteur de la production sont très marquées par le genre.

Les garçons choisissent des BTS des domaines de la maintenance et de l'électronique-numérique.

Les filles, peu nombreuses, ont tendance à s'orienter vers d'autres domaines de formation (29% en Métiers de mode - vêtements, 11% en Étude et réalisation d'agencement, 9% en Management commercial opérationnel), ainsi qu'en DN MADE.

ZOOM - DÉTAIL FILLES - GARÇONS

18 10 formations hors apprentissage les plus demandées par les filles et les garçons de terminale professionnelle du secteur des services



Lecture : En 2022, 37% des garçons de terminale professionnelle du secteur des services, candidats en phase principale, ont confirmé au moins un vœu en BTS Management commercial opérationnel.

Les choix des filles et des garçons de terminale professionnelle du secteur des services portent davantage sur les mêmes spécialités de formation.

On note toutefois que le secteur commercial est davantage demandé par les garçons (+9 point en BTS Management commercial opérationnel ; +10 points pour le BTS Négociation et digitalisation de la relation client), tandis que le domaine administratif est davantage demandé par les filles (+7 points pour le BTS Gestion de la PME ; +14 points pour le BTS Economie sociale et familiale ; +11 points pour le BTS Service et prestation des secteurs sanitaire et social).

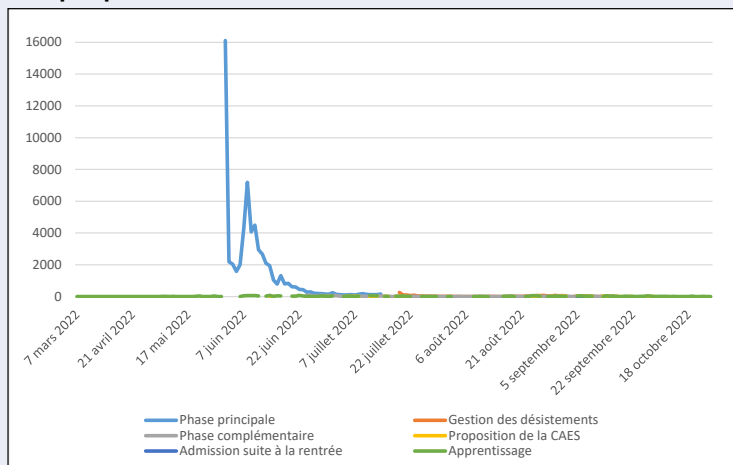
Les filles de terminale professionnelle du domaine des services sont également 19% à envisager un D.E. Infirmier (pour 4% des garçons).

1.4 Admissions des élèves de terminale

Évolution quotidienne des admissions

Périmètre des tableaux : candidats scolarisés en terminale dans l'académie de Normandie ayant confirmé au moins un vœu PP ou apprentissage – public et privé sous contrat – tous ministères – y compris apprentis

1 Nombre quotidien de candidats ayant reçu une proposition

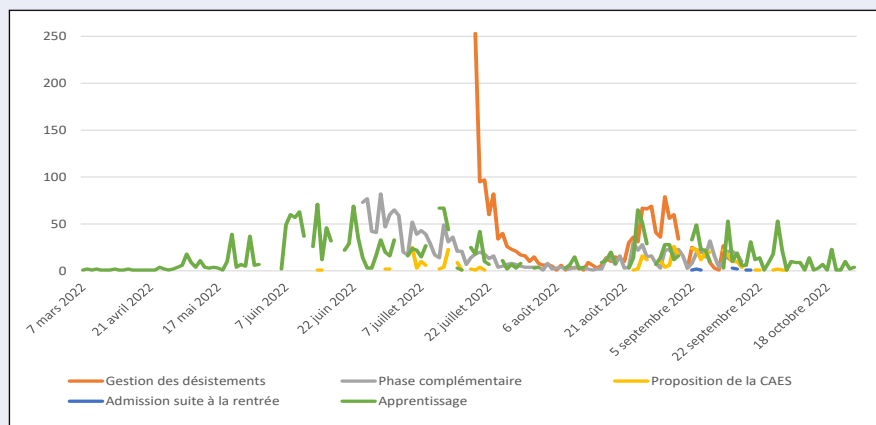


Lecture : En 2022, 16 110 candidats de terminale ont reçu une proposition en phase principale le 2 juin, jour d'ouverture de la phase d'admission.

L'essentiel des candidats reçoivent leurs propositions d'admission dans les 15 premiers jours de la phase d'admission.

Dès le premier jour de la phase d'admission, 57% des candidats de terminale reçoivent au moins une proposition (+3 points par rapport à 2021). Cette proportion est plus élevée chez les candidats de terminale générale (67%), que chez les candidats de terminale technologique (46%) et professionnelle (36%).

2 Nombre quotidien de candidats ayant reçu une proposition hors phase principale



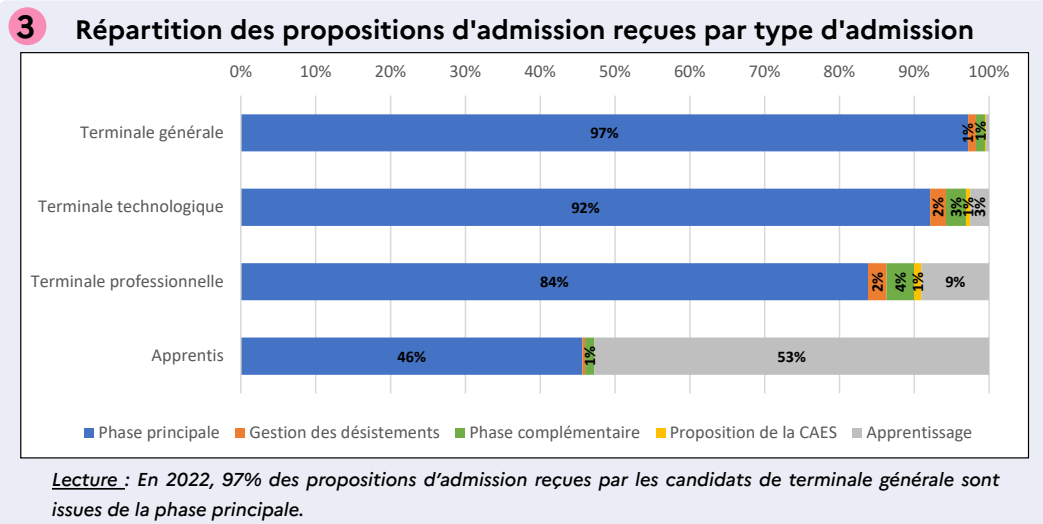
Lecture : En 2022, 253 candidats de terminale ont reçu une proposition d'admission après la fin de la phase principale, le 19 juillet, premier jour d'envoi des propositions en gestion des désistements.

Hors phase principale d'admission, les propositions d'admission reçues par les candidats sont liées :

- à la gestion des désistements (rappel des candidats sur liste d'attente à l'issue de la phase principale) principalement mi-juillet, dans une moindre mesure début septembre
- à la phase complémentaire, essentiellement fin juin - début juillet, puis fin août - début septembre.
- à l'apprentissage, dont les propositions d'admission sont déclenchées à l'enregistrement du contrat dans Parcoursup, dès le 7 mars, et enregistrées sur Parcoursup jusqu'à fin octobre.

Type d'admission selon le profil des élèves

Périmètre des tableaux : candidats scolarisés en terminale dans l'académie de Normandie ayant confirmé au moins un vœu PP ou apprentissage – public et privé sous contrat – tous ministères – y compris apprentis



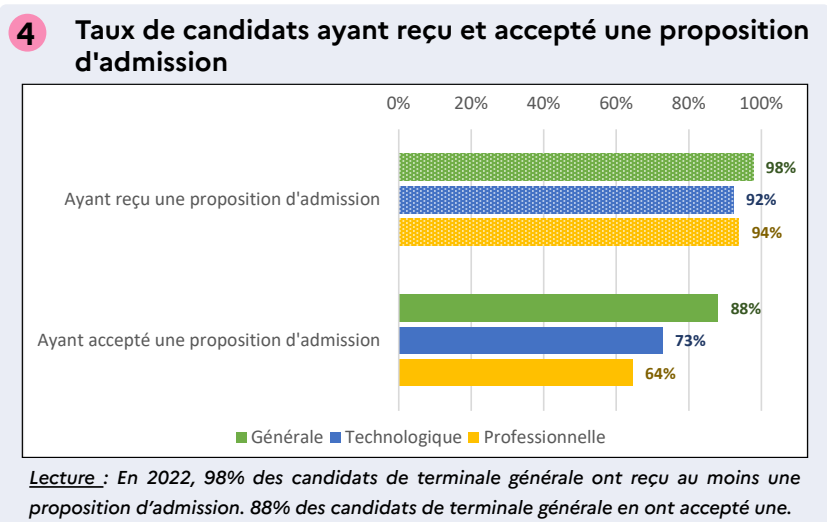
Au cours de la phase principale (du 2 juin au 15 juillet), 94% des candidats de terminale reçoivent au moins une proposition d'admission (98% des candidats de terminale générale, 92% des candidats de terminale technologique, 85% des candidats de terminale professionnelle).

En 2022, 95% des propositions reçues par les candidats de terminale sont issues de la procédure principale. Cet effet est moins marqué chez les candidats de terminale professionnelle pour qui 9% des propositions reçues le sont en apprentissage.

Les propositions d'admissions en apprentissage représentent même 53% des propositions reçues par les apprentis. Un CFA peut saisir un contrat d'apprentissage et ainsi déclencher une proposition pour un candidat même si celui-ci n'a pas fait de vœu pour cette formation.

Taux de candidats ayant reçu et accepté une proposition d'admission

Périmètre des tableaux : candidats scolarisés en terminale dans l'académie de Normandie ayant confirmé au moins un vœu PP ou apprentissage – public et privé sous contrat – tous ministères – hors apprentis



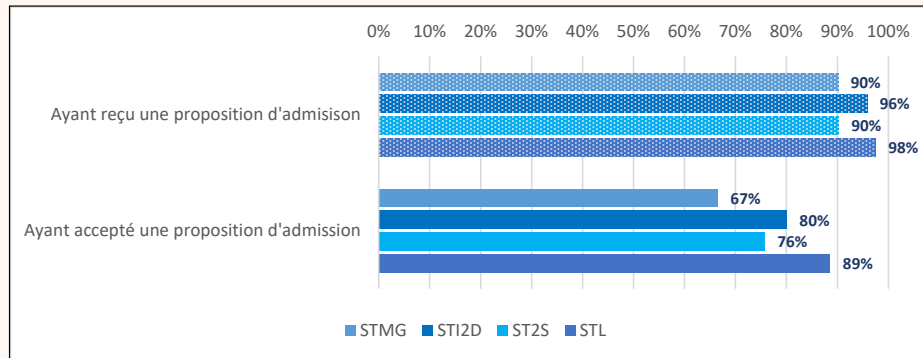
La part de candidats de terminale ayant reçu au moins une proposition (96%) a augmenté de 4 point par rapport à 2021. Cette augmentation est liée aux candidats de terminale professionnelle qui sont 94% à avoir reçu une proposition vs. 78% en 2021. En effet, cette année, les CFA ont davantage procédé à la saisie des contrats dans Parcoursup (ce qui déclenche une proposition d'admission). De plus, en saisissant les contrats dans Parcoursup, les CFA peuvent régulariser la situation d'admission d'un candidat y compris s'il n'a pas fait de vœu.

La part des candidats admis varie fortement selon le type de terminale. Si 88% des candidats de terminale générale sont admis, ce n'est le cas que de 73% des candidats de terminale technologique et 64% des candidats de terminale professionnelle. Ce taux d'admis est lié aux réponses des candidats. Ainsi, 79% des candidats de terminale technologique qui ont reçu une proposition et 69% des terminales professionnelle qui ont reçu une proposition en acceptent une. Ce taux est de 90% pour les candidats de terminale générale.

1.4 Admissions des élèves de terminale

ZOOM - DÉTAIL DES TAUX DE CANDIDATS AYANT REÇU UNE PROPOSITION EN TERMINALE TECHNOLOGIQUE

5 Taux de candidats de terminale technologique ayant reçu et accepté une proposition d'admission



Concernant la terminale technologique, on observe une disparité entre :

- Les candidats des séries STI2D et STL, qui sont respectivement 96% et 98% à recevoir une proposition (+2 et +4 points par rapport à 2021).
- Les candidats des séries STMG et ST2S, qui sont 90% à recevoir au moins une proposition (stable par rapport à 2021).

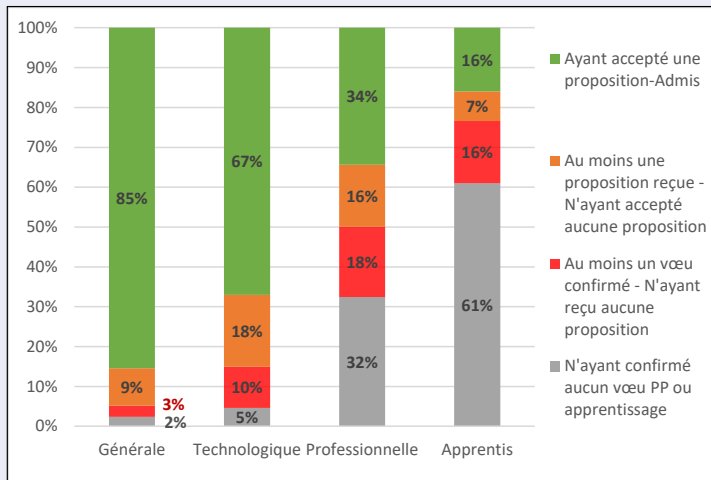
Ces différences sont renforcées par les réponses que les candidats apportent à ces propositions, les élèves de terminale STL étant plus enclins à accepter une proposition d'admission (91%) que ceux de terminale STI2D et ST2S (84%) et que les appelés de terminale STMG (74%), impactant ainsi le taux de candidats admis dans ces séries.

Lecture : En 2022, 90% des candidats de terminale STMG ont reçu au moins une proposition d'admission reçues. 67% des candidats de terminale STMG sont admis, après avoir accepté une proposition.

➔ Situation des élèves à l'issue de l'admission

Périmètre des tableaux : élèves scolarisés en terminale dans l'académie de Normandie ayant confirmé au moins un vœu PP ou apprentissage – public et privé sous contrat – tous ministères – y compris apprentis

6 Situation des élèves à l'issue de l'admission



Lecture : En 2022, 85% des élèves de terminale générale ont accepté une proposition d'admission.

A l'issue de la procédure, 85% des élèves de terminale générale ont accepté une proposition d'admission (-2 points par rapport à 2021) ; 9% n'ont accepté aucune de celles reçues ; 3% n'ont pas reçu de proposition ; 2% n'ont pas confirmé de vœu.

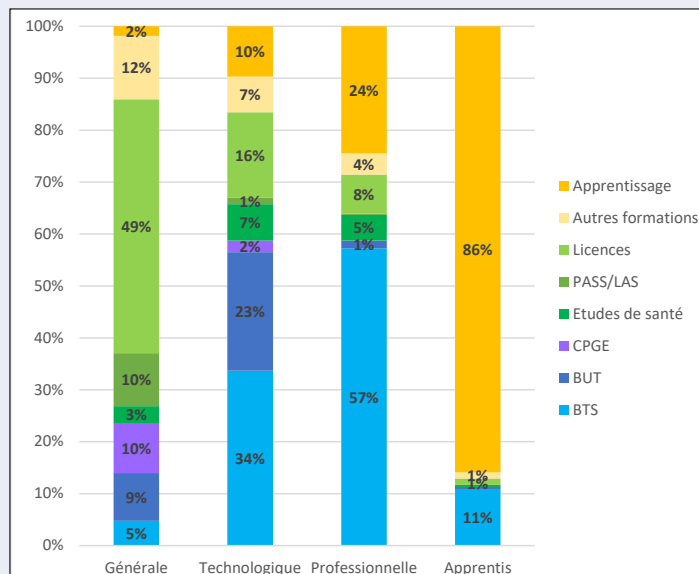
Les élèves scolarisés en terminale technologique sont 67% à avoir accepté une proposition (-3 points par rapport à 2021) ; 18% n'ont accepté aucune des propositions reçues ; 10% n'ont reçu aucune proposition ; 5% n'ont confirmé aucun vœu.

Les élèves scolarisés en terminale professionnelle sont 34% à avoir accepté une admission (+1 point par rapport à 2021) ; 16% n'ont accepté aucune des propositions reçues ; 18% n'ont reçu aucune proposition ; 32% n'ont confirmé aucun vœu.

Les apprentis de terminale professionnelle ne sont que 16% à avoir accepté une proposition via Parcoursup ; 7% n'ont accepté aucune des propositions reçues ; 16% n'ont reçu aucune proposition. Ils sont 61% à ne pas avoir confirmé de vœu. Il est toutefois probable que cette proportion soit largement surestimée, et que les apprentis soient nombreux à poursuivre leurs études en apprentissage sans candidater sur Parcoursup.

↘ Type d'admission acceptée

7 Type de formation acceptée par les candidats de terminale



Lecture : En 2022, 5% des admis de terminale générale ont accepté une proposition d'admission en BTS.

- **Les candidats de terminale générale**, en majorité, acceptent une admission en licence (59%), dont 10% en PASS ou LAS. Les admissions en CPGE concernent 10% des élèves (+1 point par rapport à 2021). 14% d'entre eux sont admis dans une formation courte : 5% en BTS, 9% en BUT (-1 point par rapport à 2021).
- **Les candidats de terminale technologique**, en majorité, acceptent une admission dans une formation courte : 34% en BTS (-2 points par rapport à 2021), 23% en BUT. Ils sont 17% à accepter une admission en licence (-3 points par rapport à 2021), et 7% à accéder à des études de santé. 10% sont admis dans une formation en apprentissage (+3 points par rapport à 2021).
- **Les candidats de terminale professionnelle**, acceptent majoritairement une admission en BTS (57%). 24% des candidats de terminale professionnelle ont été admis via Parcoursup dans une formation en apprentissage. À noter également que 8% des candidats acceptent une admission en licence (-2 points par rapport à 2021).
- **Les apprentis** admis via Parcoursup accèdent essentiellement à une formation en apprentissage (86%). 11% ont accepté une admission en BTS hors apprentissage

1.5 Les candidats en réorientation et les candidats non scolarisés

FOCUS - LES CANDIDATS EN RÉORIENTATION

Les candidats en réorientation sont en majorité issus de la voie générale :

- 75% sont bacheliers généraux
- 8% sont bacheliers technologiques
- 6% sont bacheliers professionnels

Ils ont obtenu le baccalauréat récemment :

- 96% depuis moins de 4 ans, dont 63% depuis moins d'un an
- 4% d'entre eux ont obtenu leur baccalauréat depuis 4 ans ou plus

Il s'agit majoritairement de réorientations précoces dans le parcours post-baccalauréat :

- 80% sont scolarisés en première année de l'enseignement supérieur (82% en 2021)
- 14% sont scolarisés en deuxième année de l'enseignement supérieur (12% en 2021)
- 6% sont scolarisés en troisième année ou plus de l'enseignement supérieur (5% en 2021)

Les candidats en réorientation sont engagés dans différents parcours de formation post-baccalauréat :

- 64 % en licence, dont 7% en PASS (68% en 2021)
- 8% en BUT (8% en 2021)
- 9% en BTS (stable par rapport à 2021)
- 6% en CPGE (stable par rapport à 2021)
- 11% dans d'autres formations sélectives (10% en 2021)

56% des candidats en réorientation inscrits à la procédure Parcoursup ont confirmé des candidatures en phase principale (60% en 2021), 23% déposent des candidatures en apprentissage (11% en 2021). 9% sont candidats uniquement en apprentissage.

Les vœux des candidats en réorientation concernent principalement :

- les licences (hors santé), demandées par 60% d'entre eux (stable par rapport à 2021),
- les PASS et LAS, par 3% (21% en 2021) - la forte baisse est sans doute liée au blocage des étudiants déjà issus de PASS/LAS, sur la base d'un contrôle consolidé lors de la session 2022
- les BTS, par 34% (35% en 2021)
- les BUT, par 31% (30% en 2021)
- les études de santé par 19% (22% en 2021)

Les formations les plus demandées par les candidats en réorientation sont :

- le D.E. Infirmier (par 20% des filles et 7% des garçons)
- la licence de Psychologie (par 18% des filles et 4% des garçons)
- le BUT Techniques de commercialisation (par 8% des filles et 10% des garçons)
- la licence de Droit (par 9% des filles et 6% des garçons)
- la licence STAPS (par 5% des filles et 11% des garçons)
- la licence Sciences de la vie et de la terre (par 9% des filles et 5% des garçons)

91% des candidats en réorientation qui ont confirmé au moins un vœu ont reçu au moins une proposition (93% en 2021). Un peu plus de deux tiers d'entre eux (68%) acceptent une des propositions reçues.

FOCUS - LES CANDIDATS NON SCOLARISÉS

Les candidats non scolarisés sont issus de toutes les filières de baccalauréat :

- 52% sont bacheliers généraux (50% en 2021)
- 26% sont bacheliers technologiques (28% en 2021)
- 22% sont bacheliers professionnels (22% en 2021)

Les candidats non scolarisés ont obtenu le baccalauréat moins récemment que les candidats en réorientation :

- 34% d'entre eux ont obtenu leur baccalauréat depuis 4 ans ou plus (35% en 2021)
- 24% l'ont obtenu depuis moins d'un an (26% en 2021)

48% des candidats non scolarisés inscrits à la procédure Parcoursup ont confirmé des candidatures en phase principale (52% en 2021), 25% déposent des candidatures en apprentissage (16% en 2021). 12% sont candidats uniquement en apprentissage.

Les vœux des candidats non scolarisés concernent principalement :

- les licences (hors santé), demandées par 37% d'entre eux (39% en 2021),
- les BTS, par 34% (35% en 2021)
- les BUT, par 23% (17% en 2021)
- les études de santé par 14% (22% en 2021)

Les formations les plus demandées par les candidats non scolarisés sont :

- la licence de Psychologie (par 17% des filles et 7% des garçons)
- le BTS Management commercial opérationnel (par 12% des filles et 14% des garçons)
- le D.E. Infirmier (par 17% des filles et 5% des garçons)
- le BUT Techniques de commercialisation (par 10% des filles et 12% des garçons)
- le BTS Négociation et digitalisation de la relation client par 10% des filles et 9% des garçons)

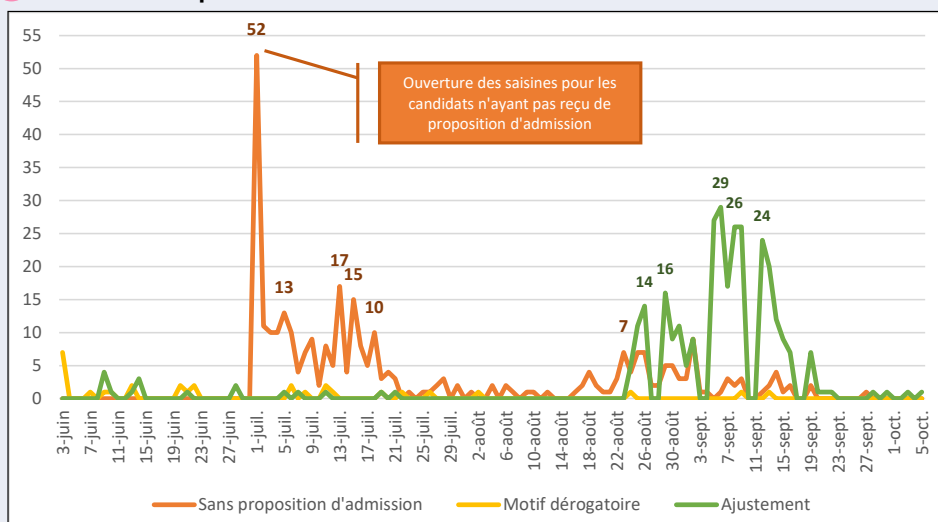
88% des candidats non scolarisés qui ont confirmé au moins un vœu ont reçu au moins une proposition (74% en 2021). Plus des $\frac{3}{4}$ d'entre eux (77%) acceptent une des propositions reçues.

1.6 Accompagnement des candidats par la CAES

Un accompagnement par les services d'orientation (CIO, services universitaires d'orientation) a été proposé à chaque candidat ayant sollicité la CAES. De juin à septembre, 5 commissions d'accès à l'enseignement supérieur se sont tenues. Chacune d'elle était composée, pour l'instruction des dossiers, de 3 à 4 trinômes inter-professionnels (personnels de direction du second degré, représentants de l'enseignement supérieur, personnels d'orientation, IEN, IA-IPR).

Évolution quotidienne des saisines CAES

1 Évolution quotidienne des saisines CAES



Lecture : En 2022, 52 candidats n'ayant reçu aucune proposition ont sollicité l'accompagnement de la CAES le 1er juillet, date de son ouverture.

- 49% des saisines concernent des candidats qui n'ont reçu aucune proposition.

- 47% correspondent à des ajustements : correction d'erreur administrative, réactivation de vœu à l'issue de la phase principale, liée à la hiérarchisation des vœux archivés, rappels fin de liste IFSI (+21 points par rapport à 2021).

- 5 % sont des saisines pour motif dérogatoire : mutation, situation médicale, sportifs de haut niveau..

Profil des candidats sans proposition ayant demandé l'accompagnement de la CAES

2 Profil des candidats CAES sans proposition

	CAES 2021	CAES 2022	Évolution 2021-2022	
Élèves de terminale	596	274	-322	-54%
Voie générale	180	68	-112	-62%
Voie technologique	161	93	-68	-42%
Voie professionnelle	255	113	-142	-56%
Étudiants en réorientation	133	26	-107	-80%
Non scolarisés	60	16	-44	-73%
Autres	17	5	-12	-71%
Total saisines CAES	806	321	-485	-60%

Lecture : En 2022, 274 candidats de terminale générale n'ayant reçu aucune proposition ont sollicité l'accompagnement de la CAES.

Les candidats n'ayant reçu aucune proposition sont beaucoup moins nombreux qu'en 2021 à solliciter un accompagnement de la CAES (-60% de saisines en 2022).

➔ Évolution de l'offre de formation

1 Nombre de formations post-bac, académie de Normandie

	Sous statut étudiant				En apprentissage				Toutes formations	
	Public		Privé		Public		Privé		2022	Évolution /2021
	2022	Évolution /2021	2022	Évolution /2021	2022	Évolution /2021	2022	Évolution /2021		
BTS - BTS - BTSM	199	1	75	3	92	18	203	81	569	103
BUT	55	0			6	3			61	3
CPGE	28	0	3	0					31	0
Études de santé	23	0	7	0					30	0
PASS - LAS	27	0							27	0
Licence	98	6							98	6
Autres formations	46	2	44	5	17	3	49	12	156	22
Toutes formations	476	9	129	8	115	24	252	93	972	134

Lecture : En 2022, 199 BTS publics (hors apprentissage) ont été référencés sur Parcoursup, soit 1 BTS de plus qu'en 2021.

2 Capacités dans les formations Post-bac de l'académie de Normandie

	Sous statut étudiant				En apprentissage				Toutes formations	
	Public		Privé		Public		Privé		2022	Évolution /2021
	2022	Évolution /2021	2022	Évolution /2021	2022	Évolution /2021	2022	Évolution /2021		
BTS - BTS - BTSM	4 762	-104	2 178	146	1 402	243	5 191	2 198	13 533	2 483
BUT	3 612	-97			87	45			3 699	-52
CPGE	1 555	12	108	0					1 663	12
Études de santé	1 544	102	345	7					1 889	109
PASS - LAS	2 002	-65							2 002	-65
Licence	13 946	-200							13 946	-200
Autres formations	1 466	132	1 709	90	271	15	1 043	316	4 489	553
Toutes formations	28 887	-220	4 340	243	1 760	303	6 234	2 514	41 221	2 840

Lecture : En 2022, 4.762 places étaient proposées sur Parcoursup dans les BTS publics (hors apprentissage), soit 104 places de moins qu'en 2021.

Comme en 2021, la session 2022 de Parcoursup est marquée par le référencement de nombreuses formations en apprentissage (+117 formations en apprentissage par rapport à 2021, soit 2 817 places supplémentaires), principalement en BTS et dans les autres formations sélectives (titres professionnels).

Sous statut étudiant, l'offre de l'offre en licence s'est enrichie de parcours spécifiques (dont un nouveau Parcours Préparatoire au Professorat des Ecoles- PPPE) et de doubles licences.

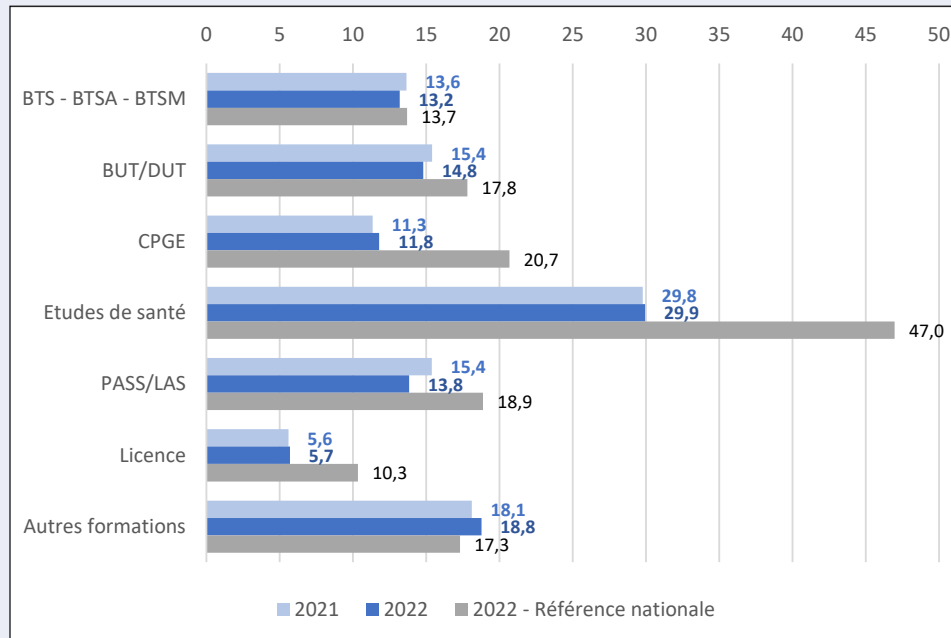
Le nombre de places offertes par les universités est toutefois en diminution par rapport à 2021 (-65 places en LAS ; -200 places en licence hors parcours santé ; -97 places en BUT). A l'inverse, le nombre de places offertes dans les études de santé et dans les autres formations (notamment école d'art, classe préparatoire aux études scientifiques, DU) a augmenté (respectivement + 102 places et +132 places).

En BTS, la baisse des capacités proposées dans les BTS publics est liée au référencement de places supplémentaires financées dans le cadre du plan de relance lors de la campagne 2021. En-dehors de cette variation, les BTS publics proposent 45 places supplémentaires par rapport à 2021.

2.1 Les formations post-bac

Demande dans les formations (hors apprentissage)

3 Taux de demande dans les formations post-bac



Lecture : En 2022, les BTS de l'académie de Normandie (hors apprentissage) ont reçu en moyenne 13,2 candidatures pour 1 place.

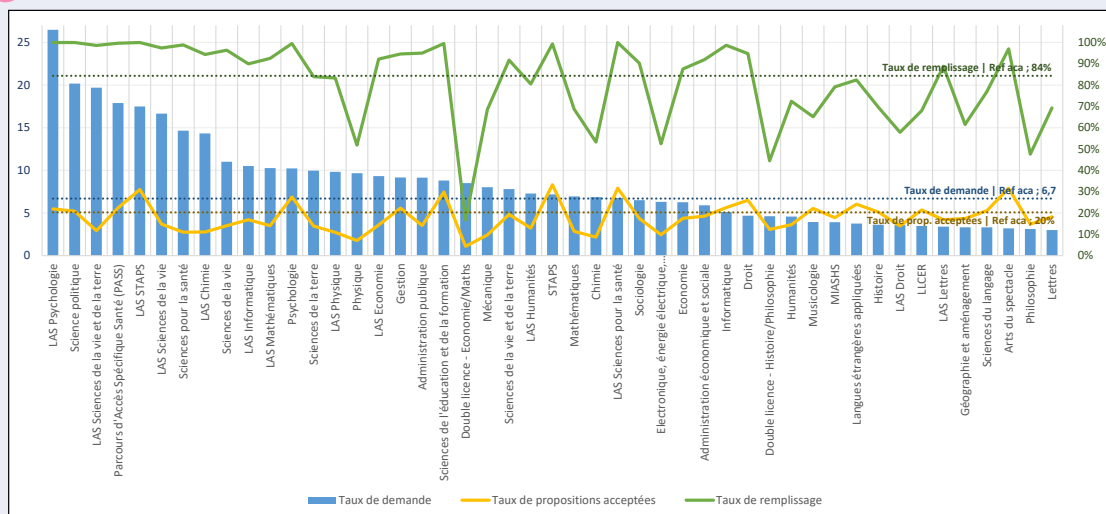
Le taux de demande (rapport entre le nombre de candidatures et le nombre de places offertes) permet d'apprécier l'attractivité des formations.

On constate une attractivité stable par rapport à 2021 (11,7). On note toutefois une baisse de la demande dans les PASS/LAS (-1,6 points).

Mis à part pour les "autres formations", la demande est inférieure à la référence nationale (11,7 vs. 15) quel que soit le type de formation, indiquant une moindre pression en Normandie que ce qui est observé au niveau national.

Attractivité des licences

1 Attractivité dans les licences de l'académie de Normandie



Lecture : En 2022, les LAS Psychologie de l'académie de Normandie ont reçu en moyenne 26,5 candidatures pour 1 place.

Le taux de demande en licence varie de 3,0 candidatures pour une place (Lettres) à 26,5 candidatures pour une place (LAS Psychologie).

Les licences dont le taux de demande est le plus élevé sont les licences avec accès santé, les licences en sciences du vivant, la licence Science politique, ainsi que le PPPE - Sciences de l'éducation et de la formation.

La demande n'est pas corrélée à l'acceptation ultérieure des propositions d'admission ($r=-.04$). Ainsi, certaines mentions de licence avec un taux de demande modéré ont un taux d'acceptation élevé (Arts du spectacle). A l'inverse, des licences plus en tension en termes de demande ont un taux d'acceptation bas (par exemple : Physique).

La combinaison de la demande et de l'acceptation des propositions d'admission permet de comprendre le remplissage des capacités offertes :

- Les formations en santé (PASS/LAS) restent en tension, à l'exception des LAS Lettres et LAS Droit qui attirent moins les candidats.
- Les sciences du vivant et les sciences humaines, économiques et sociales restent très attractives, et complètent leur capacité.
- Les mentions du domaine Arts-Lettres-Langues présentent une attractivité plus modérée (à l'exception d'Arts du spectacle). C'est également le cas des mentions scientifiques qui ne relèvent pas des sciences du vivant.
- Les doubles licences, ouvertes en 2022, n'ont pas encore bénéficié d'une visibilité ou d'une lisibilité suffisantes pour un recrutement optimal.

ZOOM - DÉTAIL FILLES - GARÇONS

2 Mentions de licence avec un déséquilibre filles-garçons parmi les candidats et les admis

FILLES - Mentions de licence avec plus de 80% de filles parmi les admis	Voeux	Admis
Sciences de l'éducation et de la formation	88%	91%
LAS Lettres	80%	91%
LAS Psychologie	82%	91%
Sciences du langage	86%	87%
Psychologie	83%	85%
LAS Humanités	80%	83%
Lettres	84%	81%

GARÇONS - Mentions de licence avec plus de 80% de garçons parmi les admis	Voeux	Admis
Informatique	87%	90%
LAS Informatique	75%	89%
Physique	71%	83%
Double licence Histoire/Philosophie	50%	81%
Electronique, énergie électrique, automatique	86%	81%

Lecture : En 2022, dans les licences mention Sciences de l'éducation et de la formation de l'académie de Normandie, 88% des candidats et 91% des admis étaient des filles.

Les filles représentent en moyenne 56% des candidatures reçues en licence et 53% des admis. Cependant, la répartition filles-garçons est contrastée selon les mentions.

Les filles sont surreprésentées parmi les admis (plus de 80%) dans les domaines des sciences sociales et des humanités.

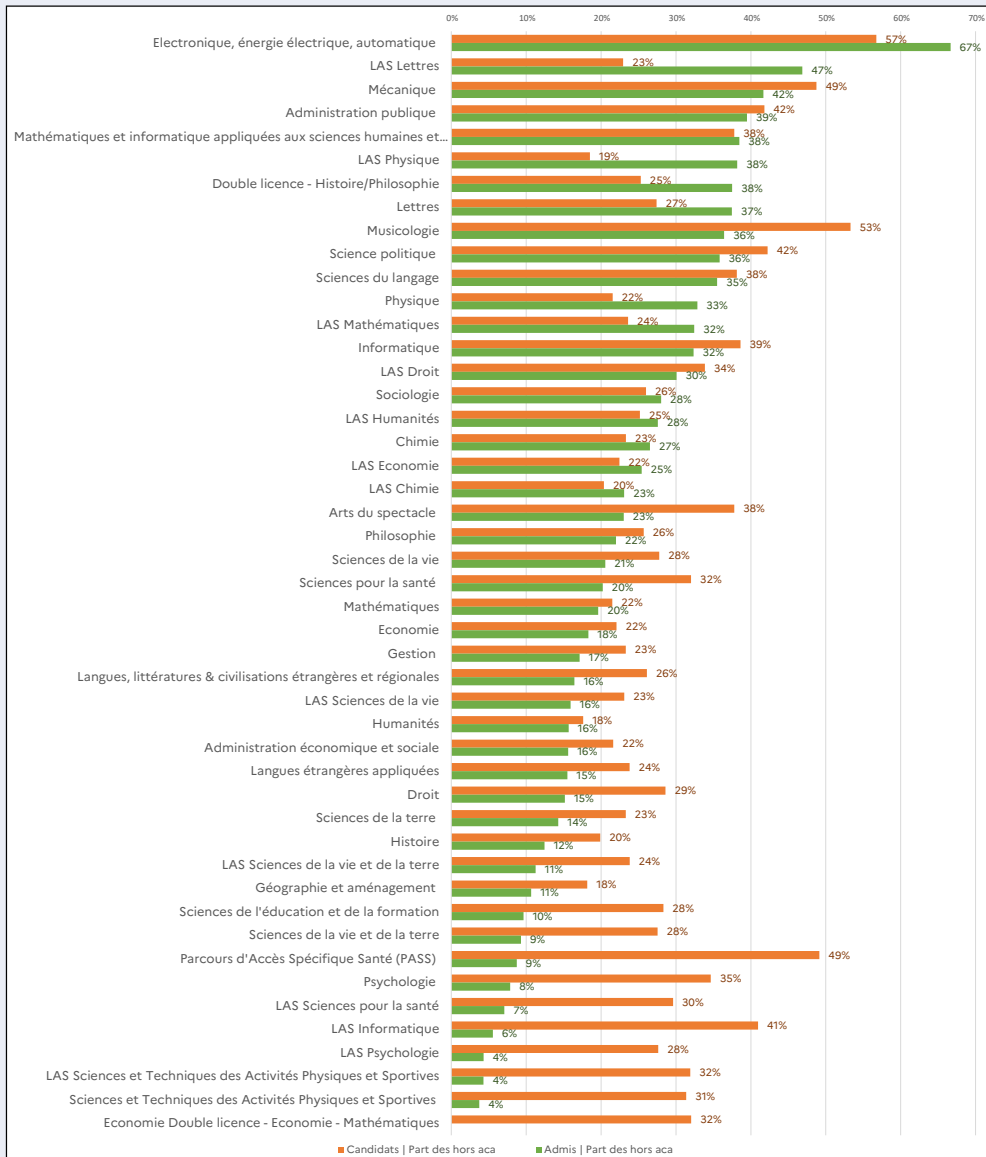
Les garçons sont surreprésentés parmi les admis (plus de 80%) dans le domaine des sciences et techniques.

On note cependant une exception pour la double licence Histoire/Philosophie, du domaine lettres-art-langues, où les garçons représentent 81% des admis.

2.2 Candidatures et admissions dans les licences

Rayonnement géographique des licences

3 Origine géographique des candidats



Lecture : En 2022, 23% des candidats et 47% des admis dans les LAS Lettres de Normandie étaient des candidats hors académie.

Deux types de licence reçoivent une part importante (supérieure à 40%) de candidatures émanant de candidats hors académie :

- Des licences modérément attractives dans l'académie, mais qui ne sont pas offertes dans toutes les académies (Electronique, énergie électrique, automatique, LAS Lettres, Mécanique, Administration publique, Musicologie)
- Des licences en tension à l'échelle nationale, pour lesquelles les candidats multiplient les candidatures en vue d'y obtenir une admission (PASS, LAS, Informatique).

Les candidats hors académie représentent une part importante des admis uniquement dans le premier cas.

Profil des candidats et des admis dans les licences

Les bacheliers avec mention B/TB représentent 37% des candidatures reçues en licence et 29% des admis.

Ils sont plus nombreux parmi les candidats des filières scientifiques : LAS Mathématiques (68%), double licence Economie-Mathématiques (61%), LAS Physique (59%), Physique (59%), Mathématiques (56%).

Ils sont plus nombreux parmi les admis des filières en tension ou sélectives : Science politique (84%), PASS (68%), double licence Economie-Mathématiques (67%), LAS Sciences pour la santé (66%), LAS Psychologie (63%).

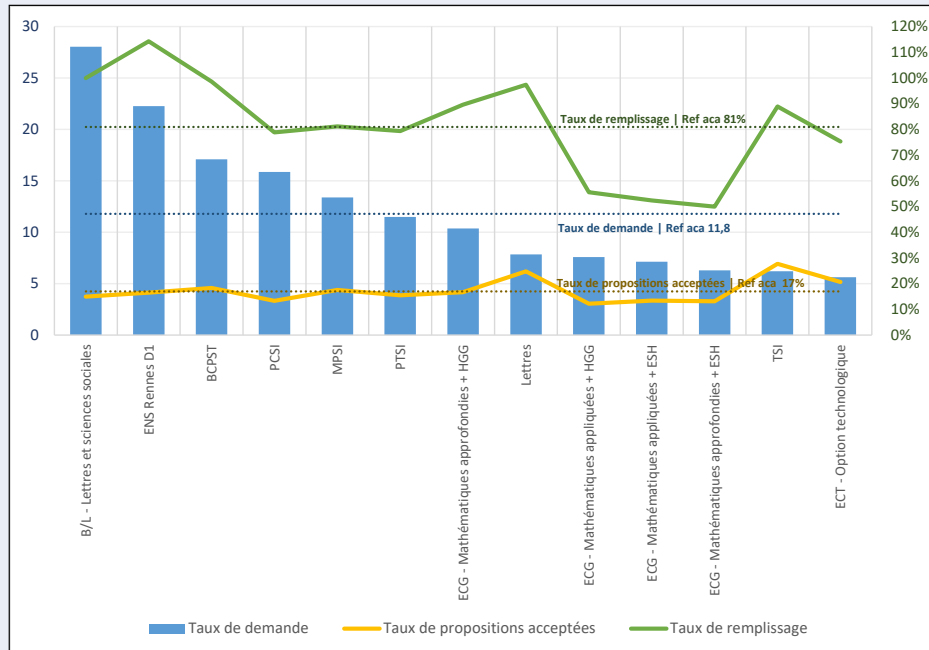
Les boursiers du second degré représentent 15% des candidatures reçues en licence et 14% des admis.

C'est dans le domaine des humanités que la part des boursiers est la plus importante : LAS Humanités (24%), LEA (22%), LAS Lettres (22%), AES (22%), LLCER (21%).

Ils sont plus nombreux parmi les admis des filières en tension ou sélectives : double licence Economie - Mathématiques (33%), AES (22%), LAS STAPS (22%), PASS (20%), LEA (20%).

Attractivité des CPGE

1 Taux de demande et de remplissage* dans les CPGE



Lecture : En 2022, les B/L Lettres et sciences sociales de l'académie de Normandie ont reçu en moyenne 28 candidatures pour 1 place.

Les CPGE économiques ECG restent majoritairement peu attractives. Deux ans après la réforme, le taux de demande (nombre de candidatures / capacité) est très en-deçà de la moyenne académique des CPGE (8,4 vs. 11,8) et seules 65% des places sont pourvues à l'issue de la procédure d'admission (vs. 81% en moyenne pour les CPGE). La voie Mathématiques approfondies + HGG parvient à compléter 90% de sa capacité malgré une demande modérée.

La CPGE ECT, modestement attractive (5,6 demandes pour 1 place), complète 75% de sa capacité grâce à un taux élevé de propositions acceptées.

La CPGE ENS Rennes D1 reste attractive avec un taux de demande élevé et aucune place vacante.

Les CPGE littéraires ont une attractivité contrastée : modérée en Lettres (7,9), très élevée en B/L Lettres et sciences sociales (28,0). A l'issue de la phase d'admission, la quasi-totalité des places sont pourvues. Seules 2% des places sont vacantes.

Les CPGE scientifiques sont les plus attractives (en moyenne 14,1 demandes pour 1 place). La spécialité BCPST reste la plus attractive et complète la quasi-totalité des capacités offertes (seules 1% des places sont vacantes).

Les spécialités MPSI, PCSI et PTSI bénéficient globalement d'une attractivité et d'un taux de remplissage importants, même si quelques implantations rencontrent des difficultés de recrutement.

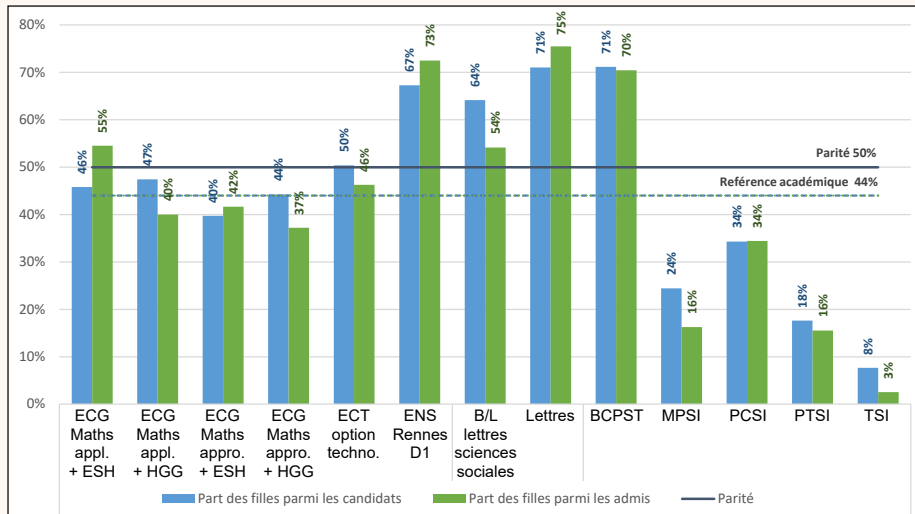
La spécialité TSI complète 89% des places offertes malgré une attractivité modeste, grâce à un taux de propositions acceptées parmi les plus élevés.

*Taux de remplissage : Pourcentage des places effectivement attribuées dans une formation à la fin de la procédure Parcoursup : nombre de propositions acceptées/capacité d'accueil

2.3 Candidatures et admissions dans les CPGE

ZOOM - DÉTAIL FILLES - GARÇONS

2 Part des filles et des garçons parmi les candidats et admis en CPGE



Lecture : En 2022, 71% des candidatures reçues dans les CPGE lettres de l'académie de Normandie étaient déposées par des filles. A l'issue de la procédure, elles y représentaient 75% des admis.

Les filles représentent 44% des candidatures reçues par les CPGE.

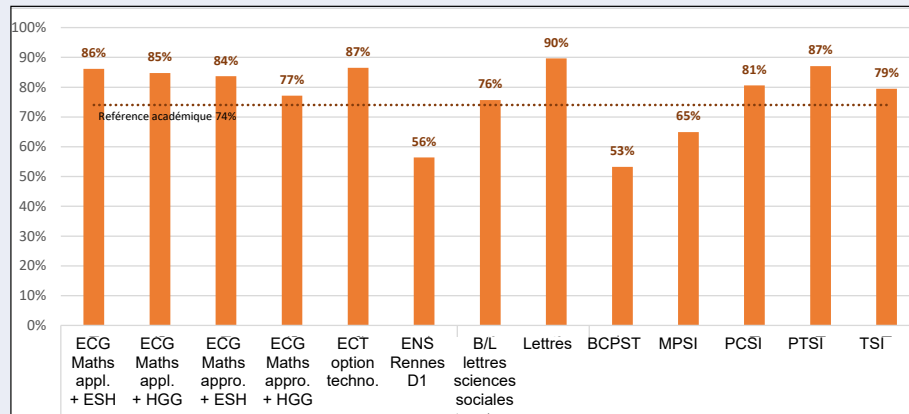
Elles sont beaucoup plus présentes dans les CPGE littéraires (70% des candidatures) que dans les CPGE scientifiques (37%). Les CPGE économiques et commerciales sont les plus proches de la parité (51% de filles en moyenne).

A l'issue de la procédure, les filles représentent 44% des admis en CPGE, avec disparités selon les spécialités : elles représentent 74% des admis en CPGE littéraire, 50% des admis en CPGE économique et commerciale et 31% des admis en CPGE scientifique.

Ces différences se manifestent également entre les spécialités d'une même voie de CPGE, particulièrement pour les CPGE scientifique. La spécialité BCPST conserve une majorité de filles (71% des candidats ; 70% des admis), tandis que la spécialité TSI n'attire presque pas de filles (8% des candidats ; 3% des admis). Les spécialités MPSI et PTSI accueillent également peu de filles (respectivement 24% et 18% des candidats ; 16% des admis).

➔ Taux de classement dans les CPGE

3 Taux de classement (hors candidatures étrangères) en CPGE



Lecture : En 2022, les CPGE ECG - Mathématiques appliquées + ESH ont classé 86% des candidatures reçues (hors candidatures étrangères.)

Les commissions d'examen des vœux des CPGE ont classé en moyenne 74% des candidatures reçues (hors candidatures étrangères). L'examen des vœux est plus sélectif (moins de 70% des candidatures classées) dans les spécialités BCPST, MPSI et ENS Rennes D1.

➔ EDS suivis en terminale par les candidats en CPGE

4 Principales combinaisons d'EDS suivies en terminale par les candidats et les admis en CPGE

En CPGE littéraire	Par les candidats	Par les admis
HGG-SP HLP	16%	20%
HGG-SP SES	22%	19%
HLP LLCER	9%	13%
HGG-SP LLCER	11%	12%
En CPGE économique	Par les candidats	Par les admis
Maths SES	27%	28%
HGG-SP SES	24%	18%
HGG-SP Maths	7%	9%
En CPGE scientifique	Par les candidats	Par les admis
Maths Physique-Chimie	71%	74%
Physique-Chimie SVT	16%	14%
Maths SVT	4%	3%

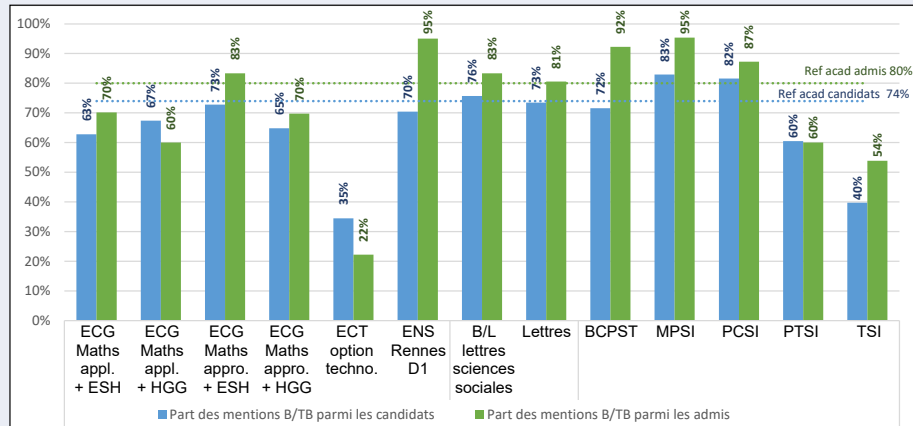
Les candidats à une CPGE ont suivi des combinaisons d'EDS variées : on trouve 66 combinaisons d'EDS différentes chez les candidats à une CPGE littéraire (+6 par rapport à 2021), 35 chez les candidats à une CPGE économique (-7 par rapport à 2021), 30 parmi les candidats en CPGE scientifique (-8 par rapport à 2021).

Cette diversité se réduit chez les admis : 32 combinaisons d'EDS parmi les admis en CPGE littéraires (+6 par rapport à 2021), la plupart comprenant l'EDS HGG-SP ou HLP. Cette diversité est plus restreinte dans les CPGE économiques (22 combinaisons), et davantage encore dans les CPGE scientifiques (8 combinaisons), où la combinaison Maths/PC concerne 74% des admis.

2.3 Candidatures et admissions dans les CPGE

Part des bacheliers avec mention Bien/Très Bien

5 Part des bacheliers avec mention B/TB parmi les admis en CPGE



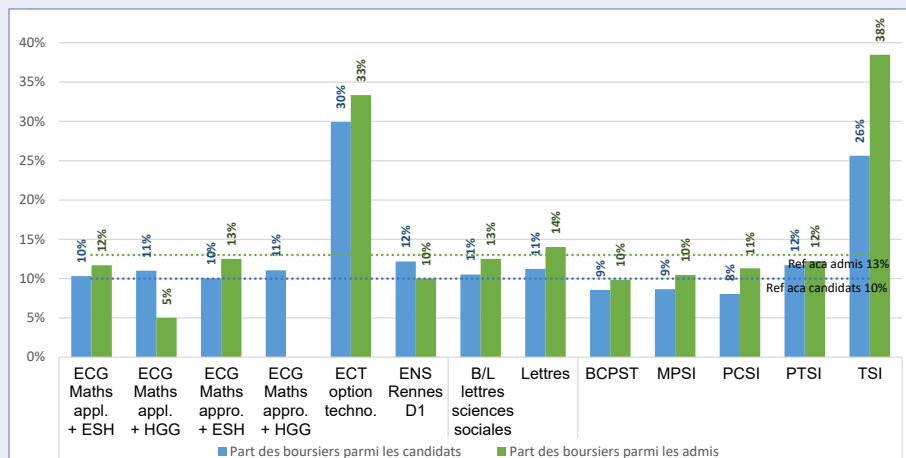
Lecture : En 2022, 63% des candidats en CPGE ECG - Mathématiques appliqués + ESH de l'académie de Normandie avaient obtenu le baccalauréat avec mention B/TB. A l'issue de la procédure, ils y représentaient 70% des admis.

Les bacheliers avec mention B/TB représentent 74% des candidatures reçues en CPGE. C'est dans les CPGE scientifiques et littéraires qu'ils sont les plus nombreux (respectivement 77% et 74%). Ils sont moins représentés dans les CPGE économiques et commerciales (en moyenne 63%), et dans les spécialités technologiques (35% en ECT, 40% en TSI).

Ils représentent, à l'issue de la procédure Parcoursup, 80% des admis. Ils sont très représentés dans les spécialités les plus en tension : ENS Rennes D1 (95%), BCPST (92%) et MPSI (95%), et sous-représentés en ECT (22%).

Part des boursiers du second degré

6 Part des boursiers du second degré parmi les admis en CPGE



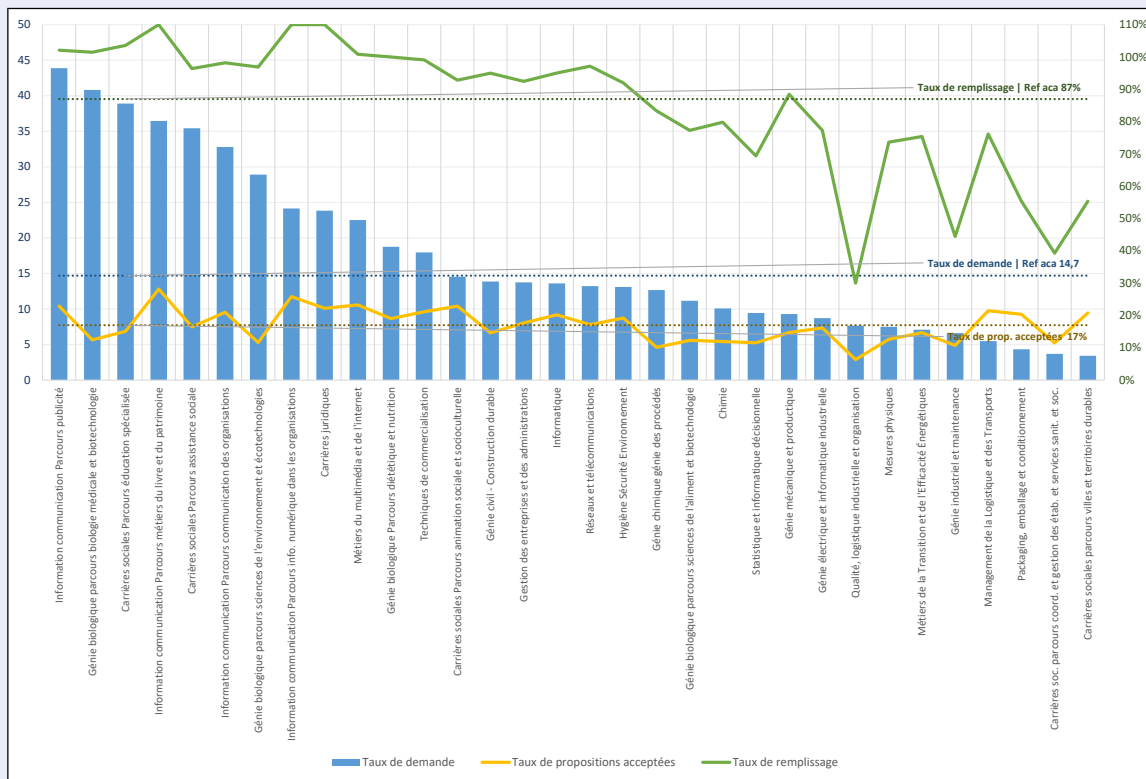
Lecture : En 2022, 10% des candidats en CPGE ECG - Mathématiques appliqués + ESH de l'académie de Normandie étaient boursiers. A l'issue de la procédure, ils représentaient 12% des admis.

Les boursiers représentent 10% des candidatures reçues dans les CPGE. C'est dans les CPGE technologiques que les boursiers sont les plus nombreux parmi les candidats : 30% des candidats en ECT ; 26% des candidats en TSI.

On observe l'effet protecteur du taux minimum de boursiers puisqu'ils représentent, à l'issue de la procédure Parcoursup, 13% des admis avec une surreprésentation dans les CPGE technologiques (33% en ECT ; 38% en TSI), et une sous-représentation notable en ECG - Maths appliquées + HGG, où ils ne représentent que 5% des admis.

Attractivité des BUT

1 Taux de demande et de remplissage dans les BUT



Lecture : En 2022, les BUT Information communication parcours Publicité de l'académie de Normandie ont reçu en moyenne 43,9 demandes pour 1 place.

Le taux de demande en BUT varie de 3,4 candidatures pour une place (Carrières sociales parcours Villes et territoires durables) à 43,9 candidatures pour une place (Information communication parcours Publicité).

La plupart des spécialités de BUT complètent leur capacité à plus de 70%.

- Les BUT Information communication et Génie biologique (à l'exception du parcours sciences de l'aliment) restent en tension. C'est également le cas des BUT Carrières juridiques, Métiers du multimédia et de l'internet, et Techniques de commercialisation.

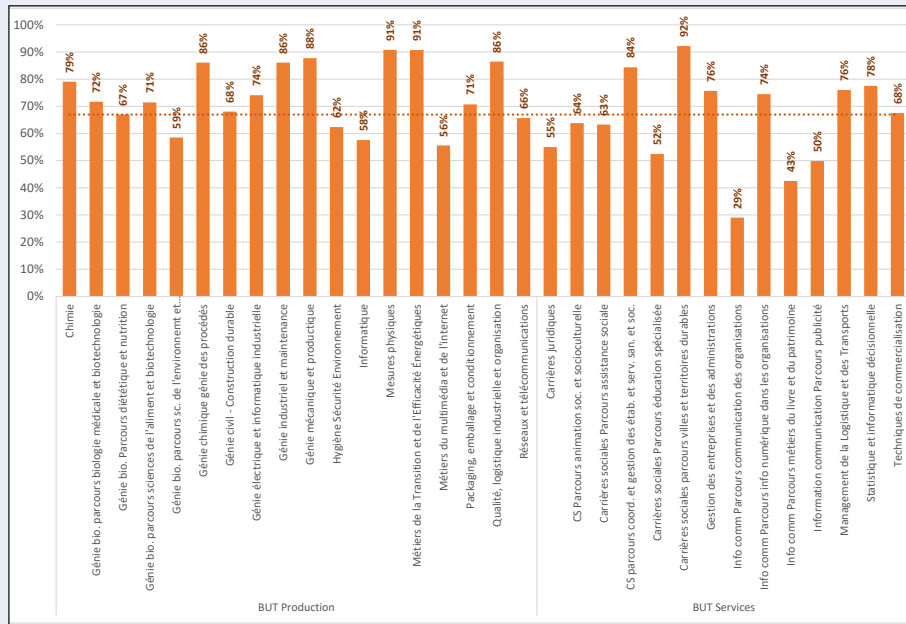
- L'attractivité des BUT Carrières sociales est très contrastée. Les parcours Éducation spécialisée et Assistance sociale figurent parmi les BUT les plus attractifs et les parcours implantés à Alençon (Coordination et gestion des établissements sanitaires et sociaux et Villes et territoires durables) peinent à recruter.

- Les BUT Qualité, logistique industrielle et organisation, Génie industriel et maintenance peinent également à recruter.

2.4 Candidatures et admissions dans les BUT (hors apprentissage)

Taux de classement dans les BUT

2 Taux de classement des candidatures par les BUT



Lecture : En 2022, les BUT Carrières juridiques de l'académie de Normandie ont classé en moyenne 55% des candidatures reçues.

Les BUT ont classé en moyenne 67% des candidatures reçues. Seuls 8 BUT ont classé moins de 60% des candidatures reçues (contre 7 en 2022, 13 en 2020 et 19 en 2019).

Un quota de places réservées aux bacheliers technologiques :

Le quota a été fixé à 50% de bacheliers technologiques pour tous les BUT non dérogoires.

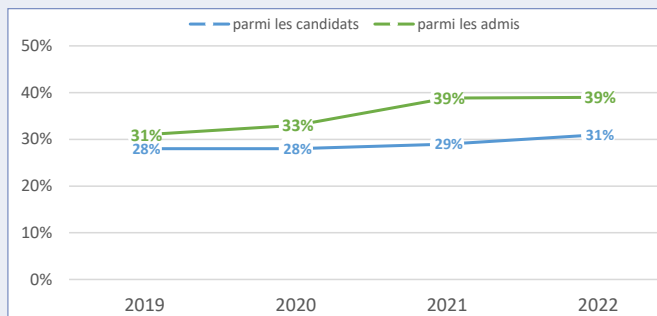
Ce quota a été fixé à 40% de bacheliers technologiques pour tous les BUT dérogoires, dont la liste est fixée à l'échelle nationale et concerne les BUT suivants dans l'académie :

- Chimie
- Génie biologique parcours sciences de l'aliment et biotechnologies
- Génie biologique parcours sciences de l'environnement et écotecnologies
- Génie chimique génie des procédés
- Information communication parcours métiers du livre et du patrimoine
- Mesures physiques
- Statistiques et informatique décisionnelle

Entre 2020 et 2022, le quota moyen de places réservées aux bacheliers technologiques dans les IUT normands est passé de 34% à 48%.

Part de bacheliers technologiques en BUT parmi les candidats et les admis

3 Part des bacheliers technologiques dans les BUT



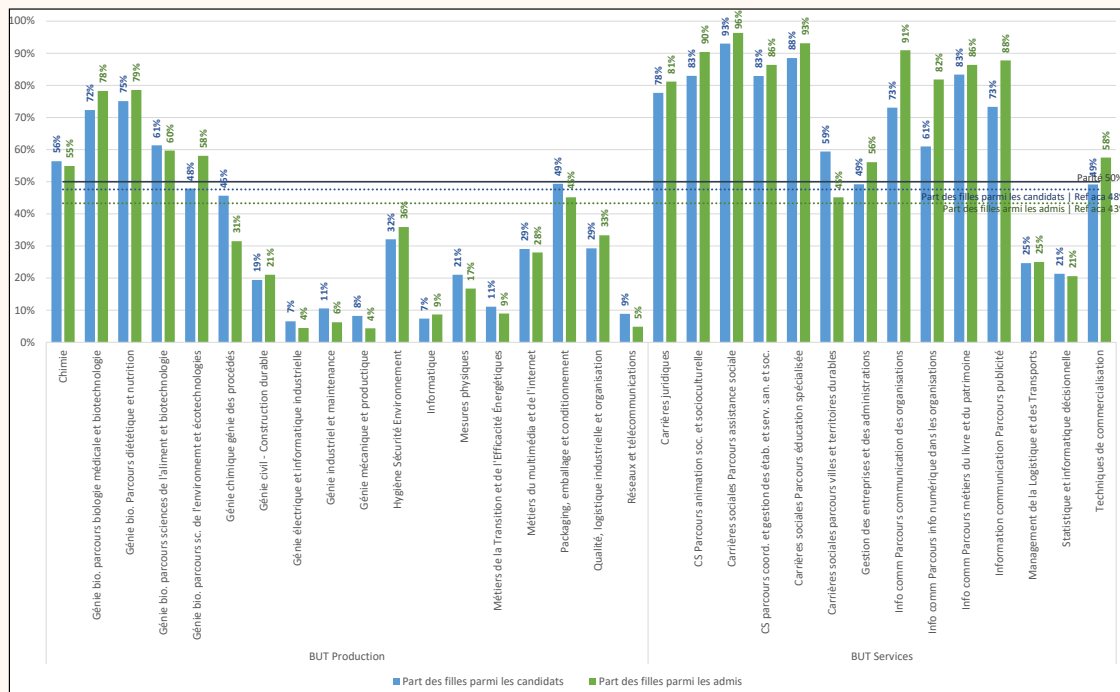
Lecture : En 2019, il y avait 28% de bacheliers technologiques parmi les candidats et 31% parmi les admis.

Si la part des bacheliers technologique reste modérée parmi les candidats aux BUT, la part des admis a nettement progressé. Cette augmentation résulte :

- Du nombre plus important de places réservées aux bacheliers technologiques.
- De l'augmentation du taux de classement des candidatures par les commissions d'examen des vœux.

ZOOM - DÉTAIL FILLES - GARÇONS

4 Part des filles et des garçons parmi les candidats et admis en BUT



Lecture : En 2022, dans les BUT chimie de l'académie de Normandie, les filles représentaient 56% des candidats et 55% des admis.

Les filles représentent 48% des candidatures en BUT. Elles sont plus présentes dans le secteur des services (59% des candidatures) que dans les BUT du secteur de la production (32%).

A l'issue de la procédure, les filles représentent 43% des admis en BUT. On observe une différence de répartition en fonction du secteur : elles représentent 61% des admis en BUT Services, contre 25% des admis en BUT Production.

Les filles sont moins représentées parmi les admis en BUT malgré un taux de classement favorable à leur accueil dans toutes les spécialités (à l'exception des BUT Réseaux et télécommunications). C'est le taux de propositions acceptées qui est moindre pour les filles (12% en BUT Production ; 19% en BUT Services vs. 16% en BUT Production ; 21% en BUT Services pour les garçons).

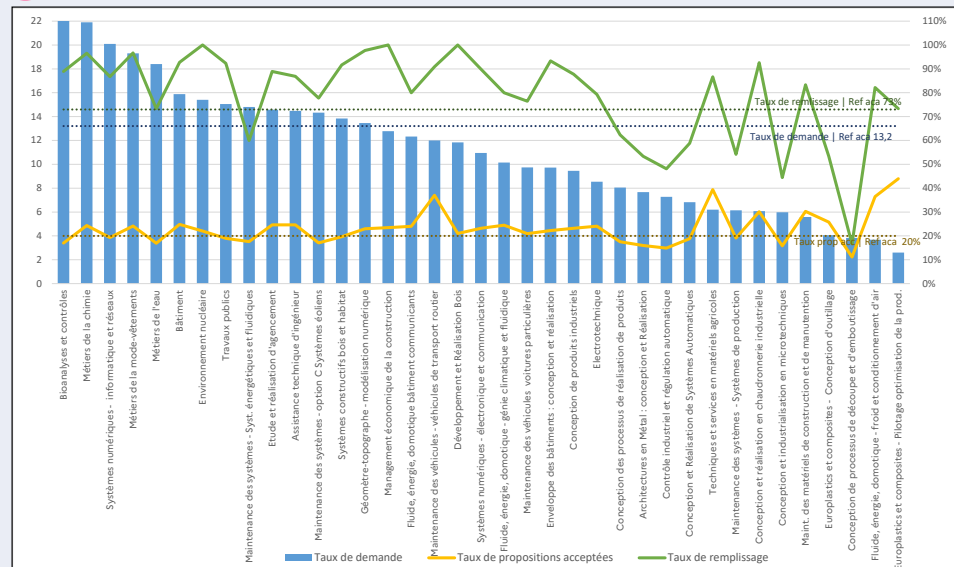
Les différences filles-garçons s'observent également entre les spécialités d'un même domaine de BUT. Parmi les BUT Production, les spécialités Génie biologique ont une majorité de filles. Les spécialités Chimie et Packaging, emballage et conditionnement ont un recrutement proche de la parité.

Parmi les BUT Services, les spécialités Management de la logistique et des transports et Statistique et informatique décisionnelle ont une majorité de garçons. Les spécialités Gestion des entreprises et des administrations et Techniques de commercialisation ont un recrutement proche de la parité.

2.5 Candidatures et admissions dans les BTS Éducation nationale (hors apprentissage)

Attractivité des BTS

1 Taux de demande et de remplissage dans les BTS - production

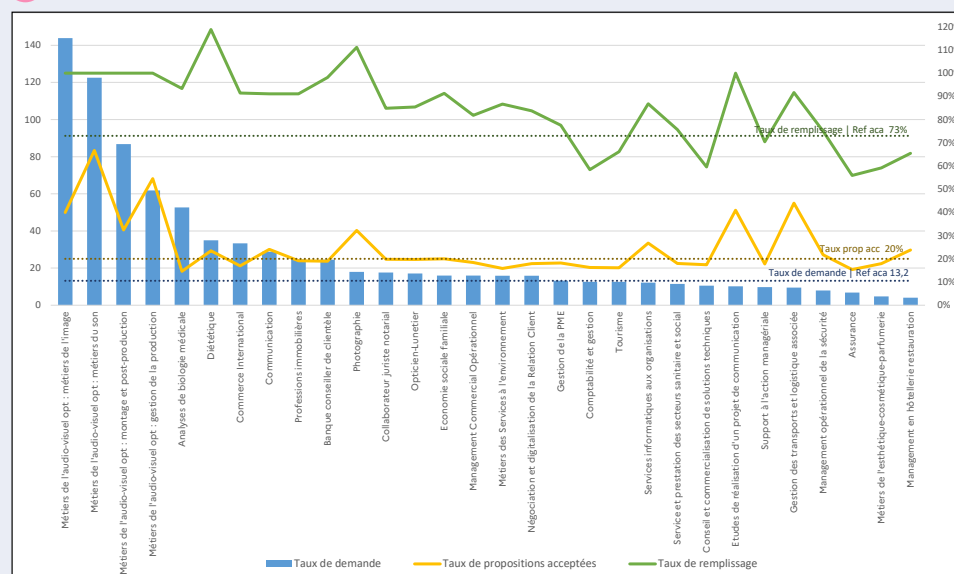


Les BTS Production ont reçu en moyenne 11,4 candidatures pour une place (2 points en-dessous de la moyenne académique). Le taux de demande varie de 2,6 (Europlastics et composites option pilotage et optimisation de la production) à 22,7 (Bioanalyses et contrôles).

Parmi les candidats ayant reçu une proposition, 22% l'acceptent (20% en moyenne dans l'ensemble des BTS de l'académie).

Les BTS Production complètent en moyenne 78% de leurs effectifs à l'issue de la procédure d'admission. Le BTS Conception de processus de découpe et d'emboîtement est le plus en difficulté (17% de remplissage), du fait d'une demande peu importante (3,8 candidatures pour une place) couplée à un faible taux de propositions acceptées (17%). Au total, 9 spécialités de BTS complètent moins de 70% de leur capacité.

2 Taux de demande et de remplissage dans les BTS - services



Les BTS Services ont reçu en moyenne 13,2 candidatures pour une place. Le taux de demande varie de 4,1 (Management en hôtellerie restauration) à 143,8 (Métiers de l'audiovisuel option métiers de l'image).

Parmi les candidats appelés, 19% acceptent la proposition d'admission (20% en moyenne dans l'ensemble des BTS de l'académie).

Dans le domaine des services, les BTS complètent en moyenne 77% de leurs effectifs à l'issue de la procédure d'admission. Quelques spécialités peinent à compléter leurs effectifs. Ainsi, 6 spécialités complètent moins de 70% de leur capacité.

Lecture : En 2022, les BTS Bioanalyses et contrôles de l'académie de Normandie ont reçu en moyenne 22,7 candidatures pour une place.

➤ Taux de classement dans les BTS

En moyenne, les BTS ont classé 73% des candidatures reçues : 67% dans les BTS agricoles / maritimes, 75% dans les BTS Production et 66% dans les BTS Services.

Seules 6 des 16 spécialités agricoles/maritimes et 11 des 30 spécialités Services ont classé au moins 70% des candidatures reçues. A l'inverse, dans les BTS Production, seules 9 des 37 spécialités ont un taux de classement moyen inférieur à 70%.

➤ Taux de places réservées aux bacheliers professionnels

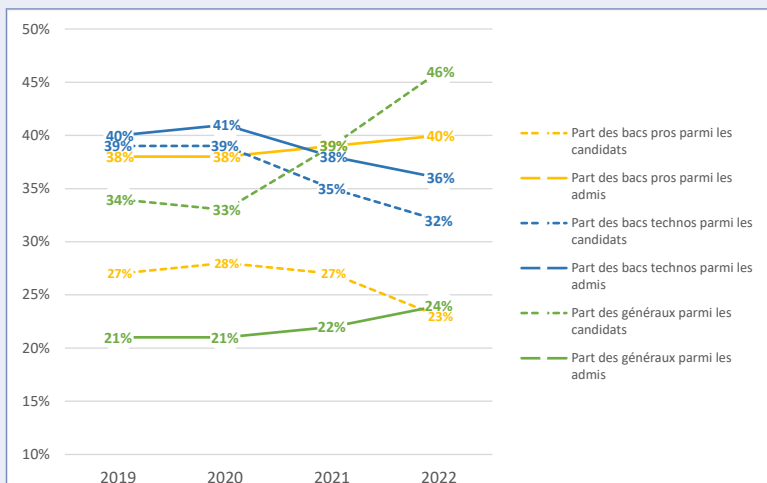
Chaque année, le taux de places de STS réservées aux bacheliers professionnels est arrêté par l'autorité académique. Dans les STS EN publiques, ce taux est fixé et harmonisé par spécialité. Dans les STS EN privées, depuis 2020, ce taux n'est plus harmonisé, mais fixé par STS, a minima au taux constaté dans les candidatures reçues.

Il en résulte un taux moyen moins élevé, qui varie selon la demande dans les STS privées. Il s'approchait de 43% en 2019, il a baissé en 2021 (39,4%) et atteint 40,8% en 2022.

En 2022, le taux moyen de places réservées en STS aux bacheliers professionnels est de 45% dans les STS publiques (50% dans les STS Production, 40% dans les STS Services). Il se situe 17 points en-deçà, soit 28% dans les STS privées (33% dans les STS Production, 24% dans les STS Services).

➤ Origine scolaires des candidats et des admis en BTS

4 Profil des candidats et des admis en BTS



Lecture : En 2019, il y avait 39% de bacheliers technologiques parmi les candidats et 40% parmi les admis.

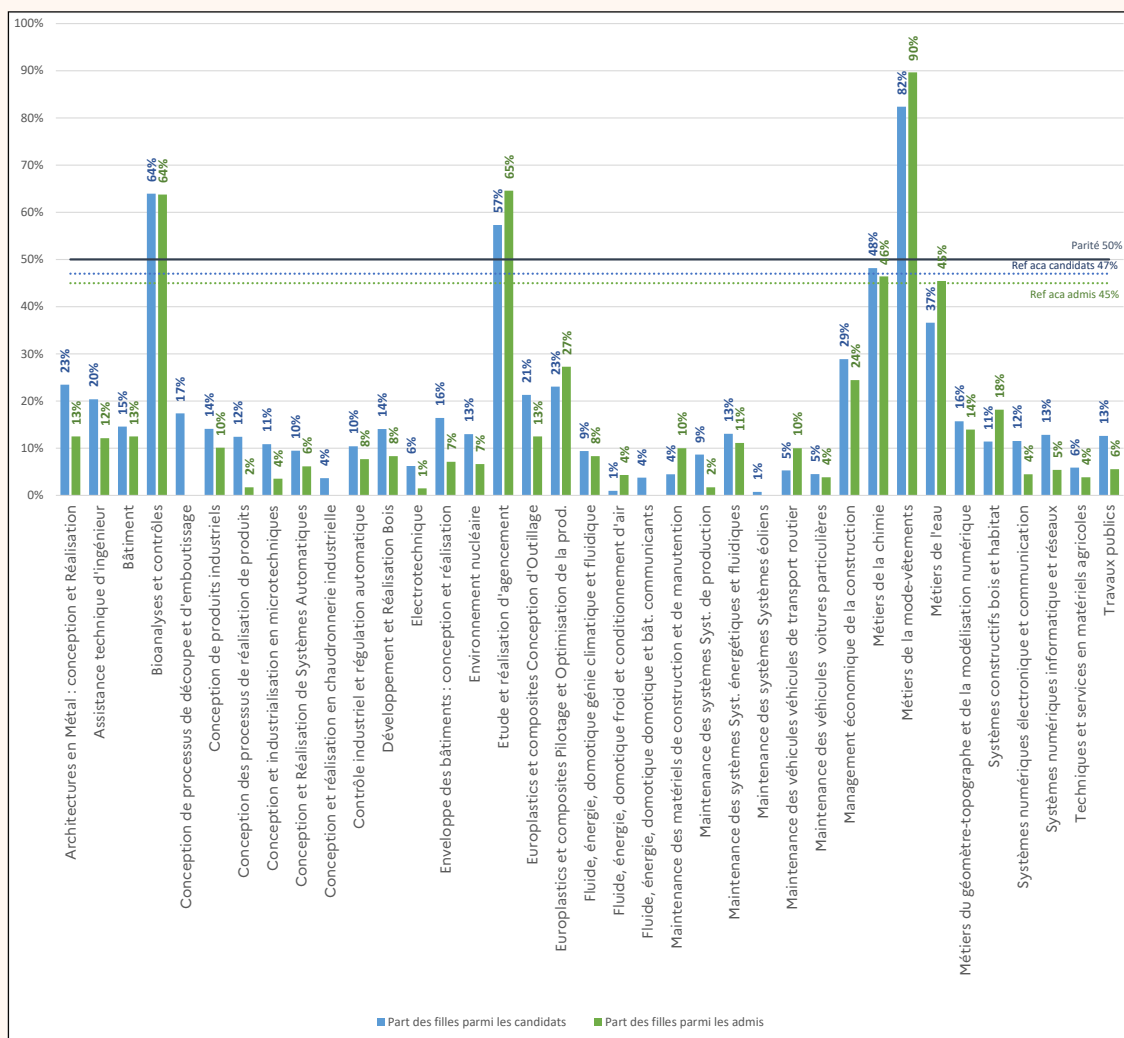
La part des bacheliers professionnels diminue en 2022. Ils ne représentent plus que 23% des candidats en BTS. Ils représentent cependant 40% des admis grâce à l'effet du taux minimum de places qui leur sont réservées.

La part des bacheliers technologiques parmi les candidats est également en baisse pour la deuxième année 32% en 2022, -3 points par rapport à 2021). Le taux de places qui leur sont dédiées permet de préserver leur accès aux BTS où ils représentent 36% des admis.

2.5 Candidatures et admissions dans les BTS Éducation nationale (hors apprentissage)

ZOOM - DÉTAIL FILLES - GARÇONS

5 Part des filles et des garçons parmi les candidats et admis en BTS production



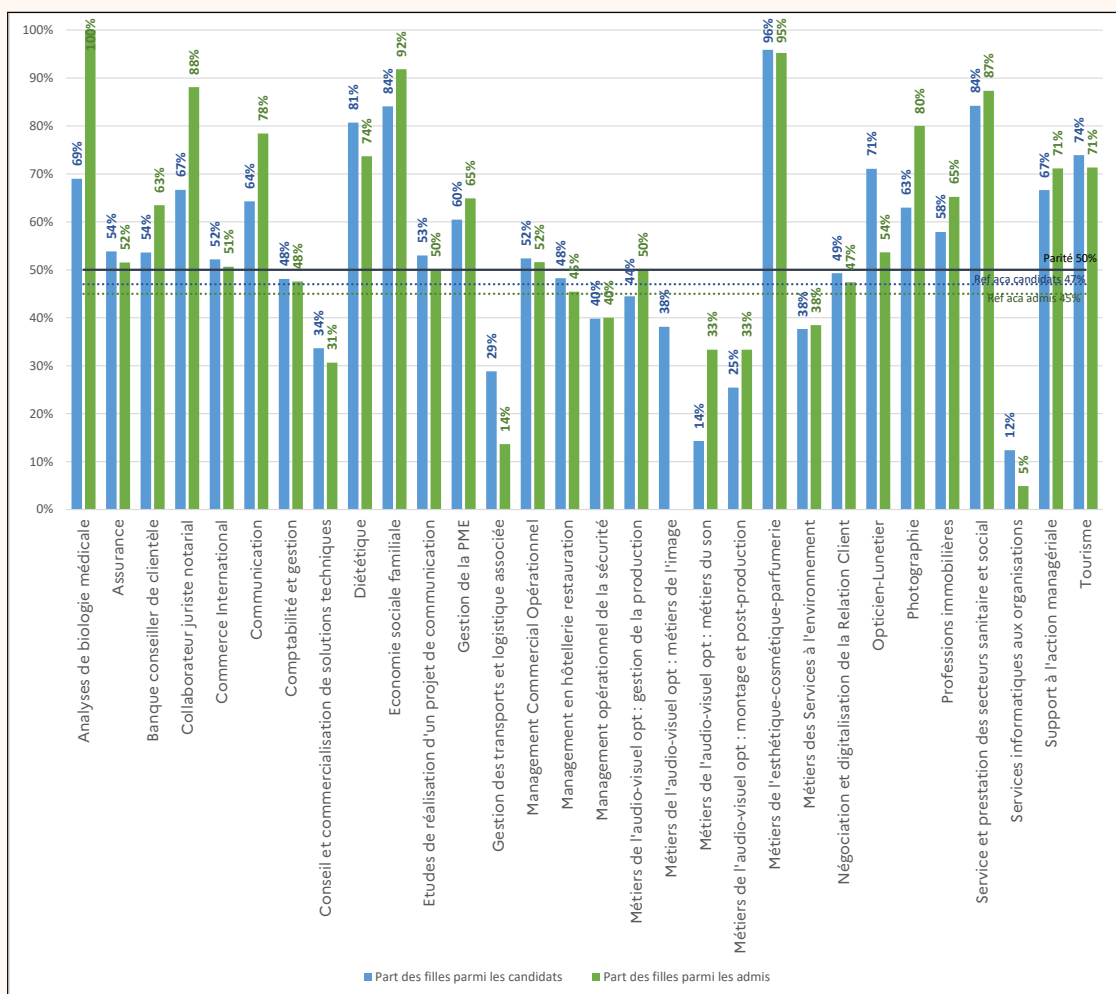
Dans les BTS Production, les filles sont nettement sous-représentées dans la quasi-totalité des spécialités. On note 3 exceptions où elles sont sur-représentées : Bioanalyses et contrôles, Étude et réalisation d'agencement et Métiers de la mode – vêtements. Dans les spécialités Métiers de la chimie et Métiers de l'eau le recrutement est proche de la parité

Contrairement à ce qui est observé en BUT, le taux de classement par les commissions d'examen des vœux est nettement plus favorable aux garçons (62% des candidats classés) qu'aux filles (55% des candidates classées) dans 24 des 37 spécialités de BTS production. Ce taux de classement plus bas pourrait renforcer le déséquilibre filles-garçons de ces BTS mais le constat est à modérer à cause du faible nombre de candidates. Ainsi, un taux de classement plus faible pourrait résulter de quelques candidatures non adaptées aux attendus.

Lecture : En 2022, dans les BTS Architecture en métal : conception et réalisation de l'académie de Normandie, les filles représentaient 23% des candidats et 13% des admis.

ZOOM - DÉTAIL FILLES - GARÇONS

6 Part des filles et des garçons parmi les candidats et admis en BTS services



Lecture : En 2022, dans les BTS Analyses de biologie médicale de l'académie de Normandie, les filles représentaient 69% des candidats et 100% des admis.

Dans les BTS du domaine des service, le recrutement est plus proche de la parité. Néanmoins, les filles sont surreprésentées dans environ 1/3 des spécialités. Les BTS Analyses de biologie médicale, Métiers de l'esthétique-cosmétique-parfumerie, Économie sociale et familiale, et Service et prestation des secteurs sanitaire et social arrivent en tête des recrutements où les filles sont largement majoritaires.

A l'inverse, les garçons sont nettement sur-représentés dans quelques spécialités de BTS : Conseil et commercialisation de solutions techniques, Gestion des transports et logistique associée, Métiers de l'audiovisuel et Services informatiques aux organisations.

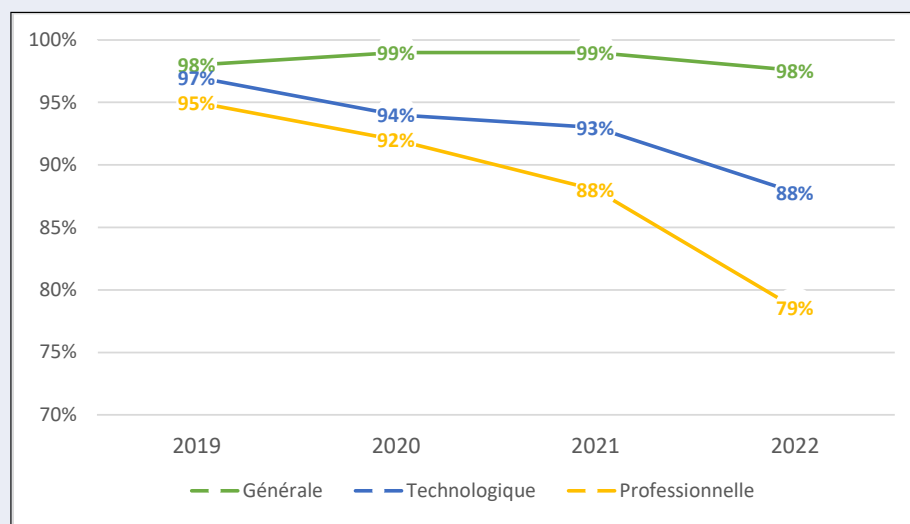
2.6 Candidatures et admissions dans les IFSI

Attractivité des Diplômes d'état d'infirmier

Le nombre de candidats dans les IFSI normands augmente en 2022 après deux années de baisse consécutive : 7 790 candidats ont confirmé au moins un vœu dans les IFSI de Normandie (équivalent au volume de candidatures en 2020).

Taux de classement dans les IFSI

1 Taux de classement des candidatures par les IFSI



Lecture : En 2022, les IFSI de l'académie de Normandie, pour le diplôme d'état d'infirmier, ont classé en moyenne 98% des candidatures de bacheliers généraux.

Parmi les candidats en terminale, le taux de classement reste élevé pour les candidats de terminale générale (98%), tandis qu'il a diminué de manière importante pour les candidats de terminale professionnelle (79% ; -16 points en 3 ans), et dans une moindre mesure pour les candidats de terminale technologique (88% ; -9 points en 3 ans).

Ce taux de classement des candidats de terminale technologique en baisse concerne toutes les séries, à l'exception des candidats de la série ST2S. Le taux de classement de ces candidats, qui représentent 82% des candidatures de terminale technologique en IFSI, se maintient à 92%.

Taux d'accès

Malgré un taux de pression important (32,2 en 2022 ; 31,1 en 2021 ; 33,5 en 2020), les IFSI ont un taux de classement élevé. Ce taux est néanmoins en baisse, il était de 96% en 2019 il est de 85% en 2022. Il reste élevé pour les candidats en terminale (90% en moyenne) et en réorientation (91%), Il a baissé plus notablement pour les candidats non scolarisés (67%).

Les capacités d'accueil ne permettent qu'à une partie des candidats classés de recevoir une proposition. Ainsi, le taux d'accès à une proposition au cours de la phase principale (avant la mi-juillet) est de 46% des classés pour les candidats en terminale, 47% pour les candidats en réorientation et 17% pour les candidats non scolarisés.

Parmi les candidats classés de terminale, les bacheliers généraux accèdent davantage à une proposition d'admission (59% ; +28 points en 3 ans) que ceux de la voie technologique (39% en moyenne ; 44% pour les ST2S, 26% pour les STL, <20% pour les autres séries) et de la voie professionnelle (30% ; +7 points par rapport à 2021).

En fin de procédure, sur 7 790 candidats ayant confirmé au moins un vœu dans un IFSI normand : 3 538 candidats ont reçu une proposition d'admission (45% des candidats) et 1 502 candidats l'ont acceptée (42% de ceux qui ont reçu une proposition).

La Procédure Parcoursup en apprentissage

Le bilan Parcoursup pour les formations en apprentissage est partiel car l'apprentissage répond à une temporalité différente. Des contrats peuvent être signés jusqu'à bien après la clôture de la session Parcoursup. Ainsi, il n'est pas possible de recenser l'intégralité des contrats signés. De plus, les CFA n'enregistrent pas toujours les contrats d'apprentissage sur Parcoursup, y compris lorsqu'ils sont signés avant la fin de la procédure. En 2022, 25% des formations en apprentissage n'ont enregistré aucun contrat sur Parcoursup, c'est 3 points de plus par rapport à 2021.

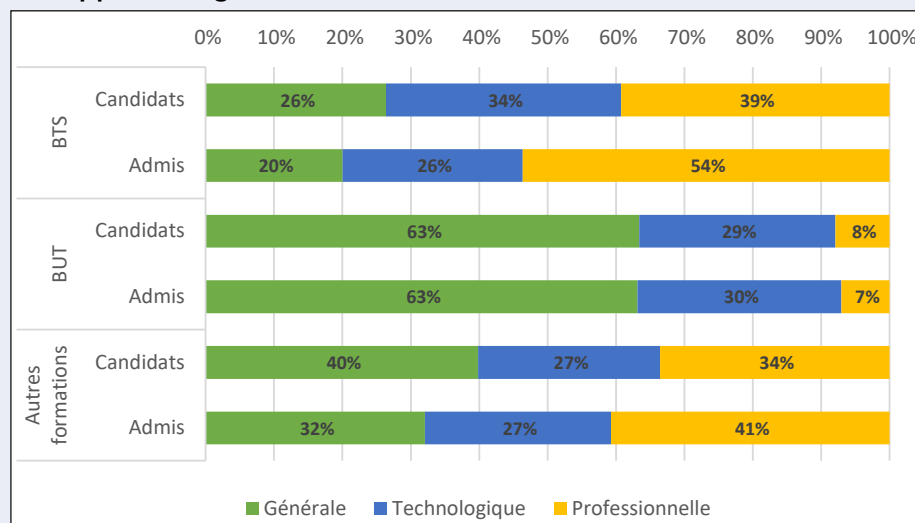
Les formations en apprentissage normandes ont reçu 34 873 candidatures (+13% par rapport à 2021). Le taux de demande est toutefois en baisse car ces candidatures, plus nombreuses, se répartissent sur un nombre de formations qui est également en augmentation.

Le taux de demande varie fortement en fonction du type de formation :

- 4,7 candidatures pour une place en BTS (-2 points par rapport à 2021)
- 11,1 candidatures pour une place en BUT (-2,1 points par rapport à 2021)
- 2 candidatures pour une place dans les autres formations en apprentissage (-0,4 point par rapport à 2021)

Profil des candidats et des admis

1 Profils des candidats et des admis dans les formations en apprentissage



Lecture : En 2022, les bacheliers généraux représentaient 26% des candidats et 20% des admis dans les BTS de l'académie de Normandie.

Le profil des candidats et des admis est marqué par le type de formation en apprentissage.

Dans les BTS en apprentissage, les candidats de la voie professionnelle représentent 39% des candidats et 54% des admis. Leur poids est toutefois en léger retrait par rapport à 2021, au profit des candidats de la voie technologique (+3 points dans la part des admis) et de la voie générale (+4 points dans la part des admis).

Dans les BUT en apprentissage, les candidats de la voie générale représentent la majorité des candidats et des admis (63% ; +8 points par rapport à 2021).

Dans les autres formations en apprentissage les candidats de la voie générale représentent la majorité des candidats (40%), mais ce sont les candidats de la voie professionnelle qui représentent la majorité des admis (41%).

1 Deuxième partie : L'admission Parcoursup dans les formations de l'académie de Normandie

Cette seconde partie du "repères pour l'orientation" présente des données de l'affectation dans les formations de l'académie de Normandie. Il s'agit dans les candidatures effectuées par les candidats de toute origine scolaire et géographique (i.e. terminale, en réorientation, non scolarisé), vers les formations de l'académie de Normandie.

Guide méthodologique pour la lecture des données

Les pictogrammes utilisés :

- ◆ Établissement public
- Établissement privé sous contrat
- x Établissement privé hors contrat

Il s'agit des pourcentages minimums, arrêtés par la rectrice de la région académique Normandie, de places réservées aux candidats titulaires d'un bac professionnel ou technologique afin de garantir leur accès aux BTS et BUT.

Pour les formations non sélectives à l'université, un pourcentage maximum de candidats hors secteur est fixé. Le secteur géographique (académie ou département) s'applique quand une licence ou un parcours est très demandé et ne peut accueillir tous les candidats ayant fait une demande.

Rang de classement du dernier candidat qui a reçu une proposition. Ce rang est indiqué pour chaque groupe lorsque la formation en a utilisé. En effet, afin de garantir le respect des quotas minimaux, les établissements publics ont l'obligation de créer au moins un groupe bac pro en BTS et un groupe bac techno en BUT. A noter : le groupe "G" inclut les candidats issus d'un bac général ou de tout autre diplôme équivalent au bac (hors bac pro et bac technologique) dont bacs étrangers.

Parfois, le rang du dernier appelé est inférieur au nombre de candidatures classées alors que tous les candidats ont été appelés. Cela se produit lorsque les derniers candidats ont renoncé à leur vœu avant de recevoir une proposition d'admission.

Lorsque plusieurs établissements ou formations procèdent à un classement unique (groupement d'IFSI, concours d'écoles d'ingénieurs, certaines L1 à classement unique avec leur LAS), le rang se réfère alors au rang dans le classement unique complet.

Nombre de candidats ayant accepté définitivement une proposition au cours de la procédure. Le groupe "G" intègre les bacheliers généraux et les autres types de bac ou équivalences (hors techno et pro). Les diplômes étrangers sont également inclus.

Indiqué ici : parmi les propositions acceptées, le nombre qui l'ont été après le 15 juillet lors de la gestion des désistements (vœux conservés classés en attente) ou sur proposition de la CAES (**hors phase complémentaire**).

Nombre de candidats dont le dossier a été classé par la formation.

Bâtiment	Capacité d'accueil	Quota bac pro	Nombre de vœux confirmés	Vœux confirmés			Nombre de classés	Candidatures classées			Taux de classement GTP	Taux d'accès	Rang du dernier appelé par groupe			Nbre de propositions acceptées			Dont après la PP	Ouvert PC	Places vacantes oct. 2022
				G	T	P		G	T	P			G	T	P	G	T	P			
14 Caen ◆ Laplace	24	40%	392	85	124	97	292	81	121	89	95%		56	98	64	4	9	9	6	non	0
TOTAL BTS bâtiment	69	-	884	135	244	160	535	123	227	135	90%	-	-	-	9	26	29	12	-	0	

Nombre de places dans la formation

Nombre de candidatures reçues (tous candidats)

Nombre de candidatures reçues de candidats titulaires ou en préparation d'un bac général, technologique ou professionnel (hors autres diplômes, équivalences et diplômes étrangers).

Le taux de classement porte sur les candidats titulaires ou en préparation d'un baccalauréat (hors autres diplômes, équivalences et diplômes étranger).

Pourcentage des candidats ayant confirmé un vœu qui ont reçu une proposition en phase principale. Une valeur de 100% signifie que tous les candidats qui voulaient accéder à cette formation en 2022 ont reçu une proposition d'admission en phase principale.

"Oui" Indique qu'au moins une place a été proposée pour **au moins l'un des groupes** lors de la phase complémentaire.

Différence entre la capacité affichée et le constat des présents en octobre fourni par la DESP (division des études statistiques et de la prospective)

Pour le total du nombre de **vœux confirmés** et de **candidatures classées** : le total correspond au nombre de candidats ayant confirmé **au moins un vœu** pour l'une des formations de la spécialité concernée, et le nombre de candidats ayant **au moins une candidature classée** pour l'une des formations de la spécialité.

Agronomie : Productions végétales		Capacité d'accueil	Quota bac pro	Nombre de vœux confirmés	Vœux confirmés			Nombre de classés	candidatures classées			Taux de classement GTP	Taux d'accès	Rang du dernier appelé par groupe			Nbre de propositions acceptées			Dont après la PP	Ouvert PC	Places vacantes oct. 2022	
					G	T	P		G	T	P			G	T	P	G	T	P				
14	Saint-Pierre-en-Auge	◆ Le Robillard	32	25%	362	42	51	21	117	41	50	18	96%	92%	99 18			7	1	4	0	oui	NC
27	Mesnils-sur-Iton	◆ Édouard de Chambray	18	25%	306	32	47	24	121	31	47	24	99%	97%	97 23			12	4	1	0	oui	NC
TOTAL BTSA			50	-	545	59	72	34	188	57	71	33	98%	-	-			19	5	5	0	-	NC

Aménagements paysagers		Capacité d'accueil	Quota bac pro	Nombre de vœux confirmés	Vœux confirmés			Nombre de classés	candidatures classées			Taux de classement GTP	Taux d'accès	Rang du dernier appelé par groupe			Nbre de propositions acceptées			Dont après la PP	Ouvert PC	Places vacantes oct. 2022	
					G	T	P		G	T	P			G	T	P	G	T	P				
27	Evreux	◆ Evreux	27	35%	412	53	28	42	123	53	28	42	100%	98%	81 41			4	5	5	0	oui	NC
50	Coutances	◆ Coutances	25	35%	211	37	29	29	102	36	29	29	99%	100%	73 29			6	1	5	0	oui	NC
TOTAL BTSA			52	-	565	80	50	70	207	79	50	70	100%	-	-			10	6	10	0	-	NC

Analyse, conduite et stratégie de l'entreprise agricole		Capacité d'accueil	Quota bac pro	Nombre de vœux confirmés	Vœux confirmés			Nombre de classés	candidatures classées			Taux de classement GTP	Taux d'accès	Rang du dernier appelé par groupe			Nbre de propositions acceptées			Dont après la PP	Ouvert PC	Places vacantes oct. 2022	
					G	T	P		G	T	P			G	T	P	G	T	P				
27	Mesnils-sur-Iton	◆ Édouard de Chambray	18	42%	399	24	48	40	117	22	47	35	93%	94%	82 35			5	1	3	0	oui	NC
50	Coutances	◆ Coutances	32	42%	250	19	47	41	115	19	47	41	100%	100%	74 41			0	9	6	0	oui	NC
50	Granville	● MFREO de Granville	25	42%	91	24	21	35	56	16	13	27	70%	68%	29 25			4	0	9	0	oui	NC
50	St-Hilaire-du-Harcouët	◆ St-Hilaire-du Harcouët	24	42%	305	26	64	72	173	26	64	72	100%	99%	33	63	72	4	3	8	0	oui	NC
61	La Ferté Macé	● MFREO La Ferté Macé	40	42%	41	1	14	19	41	1	14	19	100%	100%	22 19			7	2	3	0	oui	NC
61	Sées	◆ Auguste Loutreuil	36	42%	353	17	68	72	141	16	64	61	90%	90%	80 61			1	3	12	0	oui	NC
76	Yvetot	◆ Yvetot	27	42%	452	52	82	56	196	52	82	56	100%	93%	136 55			5	9	10	1	oui	NC
TOTAL BTSA			202	-	1 313	108	207	223	554	99	200	212	95%	-	-			26	27	51	1	-	NC

Analyses agricoles biologiques et biotechnologique		Capacité d'accueil	Quota bac pro	Nombre de vœux confirmés	Vœux confirmés			Nombre de classés	candidatures classées			Taux de classement GTP	Taux d'accès	Rang du dernier appelé par groupe			Nbre de propositions acceptées			Dont après la PP	Ouvert PC	Places vacantes oct. 2022	
					G	T	P		G	T	P			G	T	P	G	T	P				
50	Pont-Hébert	◆ Saint Lô Thère	29	18%	237	48	59	26	129	47	57	23	95%	95%	106 23			9	13	3	0	oui	NC
76	Yvetot	◆ Yvetot	15	18%	234	72	86	35	167	67	78	20	85%	59%	142 20			5	4	4	1	oui	NC
TOTAL BTSA			44	-	425	109	133	48	264	104	123	33	90%	-	-			14	17	7	1	-	NC

Analyses de biologie médicale		Capacité d'accueil	Quota bac pro	Nombre de vœux confirmés	Vœux confirmés			Nombre de classés	candidatures classées			Taux de classement GTP	Taux d'accès	Rang du dernier appelé par groupe			Nbre de propositions acceptées			Dont après la PP	Ouvert PC	Places vacantes oct. 2022	
					G	T	P		G	T	P			G	T	P	G	T	P				
50	Avranches	◆ Émile Littré	15	30%	790	182	242	83	448	180	212	56	88%	33%	139	126	53	2	8	4	2	non	0

Architectures en métal : conception et réalisation		Capacité d'accueil	Quota bac pro	Nombre de vœux confirmés	Vœux confirmés			Nombre de classés	candidatures classées			Taux de classement GTP	Taux d'accès	Rang du dernier appelé par groupe			Nbre de propositions acceptées			Dont après la PP	Ouvert PC	Places vacantes oct. 2022	
					G	T	P		G	T	P			G	T	P	G	T	P				
76	Le Mesnil-Esnard	● La Chataigneraie	15	18%	115	14	37	21	65	10	34	21	90%	86%	43 21			1	5	2	0	oui	9

1.1 Admission en BTS - BTSA

Assistance technique d'ingénieur		Capacité d'accueil	Quota bac pro	Nombre de voeux confirmés	Voeux confirmés			Nombre de classés	candidatures classées			Taux de classement GTP	Taux d'accès	Rang du dernier appelé par groupe			Nbre de propositions acceptées			Dont après la PP	Ouvert PC	Places vacantes oct. 2022		
					G	T	P		G	T	P			G	T	P	G	T	P					
14	Bayeux	♦ Arcisse de Caumont	8	40%	155	21	33	17	64	16	33	15	90%	90%	16	33	14	0	3	1	0	oui	4	
76	Le Havre	♦ Jules Siegfried	30	40%	395	40	77	41	175	38	66	26	82%	54%	92			26	13	5	11	1	oui	1
TOTAL BTS			38	-	513	51	102	52	217	45	91	36	84%	-	-				13	8	12	1	-	5

Assurance		Capacité d'accueil	Quota bac pro	Nombre de voeux confirmés	Voeux confirmés			Nombre de classés	candidatures classées			Taux de classement GTP	Taux d'accès	Rang du dernier appelé par groupe			Nbre de propositions acceptées			Dont après la PP	Ouvert PC	Places vacantes oct. 2022		
					G	T	P		G	T	P			G	T	P	G	T	P					
50	Cherbourg-en-Cotentin	• Thomas-Hélye	24	6%	110	15	29	7	58	14	28	6	94%	94%	24	28	6	10	2	2	0	oui	14	
76	Rouen	• Sacré-Coeur	35	16%	295	84	98	49	246	83	93	45	96%	80%	82	83	43	10	8	1	4	oui	0	
TOTAL BTS			59	-	383	93	122	55	292	91	117	50	96%	-	-				20	10	3	4	-	14

Banque conseiller de clientèle		Capacité d'accueil	Quota bac pro	Nombre de voeux confirmés	Voeux confirmés			Nombre de classés	candidatures classées			Taux de classement GTP	Taux d'accès	Rang du dernier appelé par groupe			Nbre de propositions acceptées			Dont après la PP	Ouvert PC	Places vacantes oct. 2022		
					G	T	P		G	T	P			G	T	P	G	T	P					
50	Granville	• Seigné	18	11%	172	46	47	19	111	46	46	19	99%	88%	40	40	18	9	6	3	0	oui	0	
76	Le Havre	♦ Porte-Océane	35	20%	1 128	150	220	130	456	140	193	122	91%	58%	115	163	84	9	19	6	5	non	2	
TOTAL BTS			53	-	1 262	183	256	145	540	174	228	137	92%	-	-				18	25	9	5	-	2

Bâtiment		Capacité d'accueil	Quota bac pro	Nombre de voeux confirmés	Voeux confirmés			Nombre de classés	candidatures classées			Taux de classement GTP	Taux d'accès	Rang du dernier appelé par groupe			Nbre de propositions acceptées			Dont après la PP	Ouvert PC	Places vacantes oct. 2022		
					G	T	P		G	T	P			G	T	P	G	T	P					
14	Caen	♦ Laplace/Urville	24	40%	392	85	124	97	292	81	121	89	95%	43%	56	98	64	4	9	9	6	non	2	
50	Coutances	♦ Thomas Pesquet	15	40%	307	28	55	48	177	28	55	48	100%	62%	9	33	46	1	6	8	4	non	0	
76	St-Etienne-du-Rouvray	♦ Le Corbusier	30	40%	397	51	132	85	222	42	113	62	81%	45%	42	64	45	4	11	12	2	non	4	
TOTAL BTS			69	-	884	135	244	160	535	123	227	135	90%	-	-				9	26	29	12	-	6

Bioanalyses et contrôles		Capacité d'accueil	Quota bac pro	Nombre de voeux confirmés	Voeux confirmés			Nombre de classés	candidatures classées			Taux de classement GTP	Taux d'accès	Rang du dernier appelé par groupe			Nbre de propositions acceptées			Dont après la PP	Ouvert PC	Places vacantes oct. 2022		
					G	T	P		G	T	P			G	T	P	G	T	P					
14	Caen	♦ Jean Rostand	30	10%	679	229	233	38	374	177	180	17	75%	42%	91	178	11	7	19	3	3	oui	0	
27	Evreux	♦ Léopold Sédar Senghor	30	10%	718	131	181	32	263	103	148	12	76%	68%	103	146	12	8	17	1	2	oui	6	
76	Franqueville-St-Pierre	♦ Galilée	30	10%	647	168	207	27	351	159	179	13	87%	47%	118	178	13	6	18	1	3	oui	4	
TOTAL BTS			90	-	1 420	383	416	74	707	324	354	29	81%	-	-				21	54	5	8	-	10

Collaborateur juriste notarial		Capacité d'accueil	Quota bac pro	Nombre de voeux confirmés	Voeux confirmés			Nombre de classés	candidatures classées			Taux de classement GTP	Taux d'accès	Rang du dernier appelé par groupe			Nbre de propositions acceptées			Dont après la PP	Ouvert PC	Places vacantes oct. 2022		
					G	T	P		G	T	P			G	T	P	G	T	P					
14	Caen	• Sainte Ursule	24	9%	312	146	93	31	235	135	77	23	87%	49%	153			5	15	6	3	3	non	0
27	Evreux	♦ Aristide Briand	24	20%	724	143	135	56	286	125	119	41	85%	60%	118	119	25	8	9	5	2	oui	1	
50	Cherbourg-en-Cotentin	♦ Alexis de Tocqueville	24	20%	392	94	82	10	161	80	72	7	85%	84%	81	72	7	15	4	1	0	oui	5	
76	Rouen	• Institut form. notariales	27	-	313	163	93	16	122	72	48	2	45%	44%	122				12	6	0	0	oui	NC
TOTAL BTS			99	-	1 393	414	302	89	630	320	242	65	78%	-	-				50	25	9	5	-	6

Commerce international		Capacité d'accueil	Quota bac pro	Nombre de voeux confirmés	Voeux confirmés			Nombre de classés	candidatures classées			Taux de classement GTP	Taux d'accès	Rang du dernier appelé par groupe			Nbre de propositions acceptées			Dont après la PP	Ouvert PC	Places vacantes oct. 2022	
					G	T	P		G	T	P			G	T	P	G	T	P				
					14 Caen	♦ Augustin Fresnel	35		20%	1 030	367			349	119	838	366	349	119				100%
14 Caen	• Sainte Ursule	35	11%	413	208	110	47	336	198	97	36	91%	60%	297			36	24	5	3	8	oui	6
76 Montivilliers	♦ Jean Prevost	35	20%	1 397	300	219	96	570	285	200	79	92%	55%	200	132	63	15	14	4	3	oui	2	
76 Rouen	♦ Gustave Flaubert	35	20%	1 612	621	478	235	726	391	210	102	53%	21%	124	193	43	14	12	7	3	non	1	
76 Sotteville-lès-Rouen	♦ Les Bruyères	35	20%	1 383	482	445	237	622	256	216	147	53%	25%	141	87	81	15	6	7	1	non	1	
TOTAL BTS		175	-	4 078	1 279	1 016	456	2 163	1 043	756	323	77%	-	-			82	50	28	21	-	16	

Communication		Capacité d'accueil	Quota bac pro	Nombre de voeux confirmés	Voeux confirmés			Nombre de classés	candidatures classées			Taux de classement GTP	Taux d'accès	Rang du dernier appelé par groupe			Nbre de propositions acceptées			Dont après la PP	Ouvert PC	Places vacantes oct. 2022	
					G	T	P		G	T	P			G	T	P	G	T	P				
					14 Caen	• Sainte Ursule	18		12%	415	201			152	53	287	161	111	15				71%
50 Saint-Lô	♦ Curie-Corot	24	20%	653	146	186	67	395	145	184	66	99%	38%	73	174	47	7	9	5	6	non	4	
76 Le Havre	• Saint-Joseph	35	14%	328	160	84	46	268	149	81	38	92%	58%	138			30	27	2	5	1	oui	0
76 Rouen	♦ Jeanne d'Arc	35	20%	1 833	564	526	210	437	172	186	79	34%	15%	107	61	54	14	16	4	3	non	1	
TOTAL BTS		112	-	2 773	879	797	323	1 181	533	475	173	59%	-	-			59	31	16	12	-	5	

Comptabilité et gestion		Capacité d'accueil	Quota bac pro	Nombre de voeux confirmés	Voeux confirmés			Nombre de classés	candidatures classées			Taux de classement GTP	Taux d'accès	Rang du dernier appelé par groupe			Nbre de propositions acceptées			Dont après la PP	Ouvert PC	Places vacantes oct. 2022	
					G	T	P		G	T	P			G	T	P	G	T	P				
					14 Bayeux	♦ Arcisse de Caumont	24		40%	262	25			43	22	68	9	38	21				76%
14 Caen	♦ Jean Rostand	32	40%	506	117	218	87	294	75	157	62	70%	56%	56	154	62	3	16	10	2	oui	1	
14 Caen	• Sainte Ursule	35	11%	250	65	79	28	218	64	79	25	98%	83%	189			24	14	3	1	2	oui	21
14 Falaise	♦ G. le Conquérant	18	40%	182	27	48	35	87	18	38	31	79%	77%	55			31	1	5	1	0	oui	9
14 Lisieux	♦ Paul Cornu	23	40%	446	29	65	28	103	25	56	22	84%	76%	25	51	20	2	5	2	0	oui	10	
27 Evreux	♦ Aristide Briand	35	40%	369	61	143	71	232	54	125	41	80%	74%	55	115	39	4	16	11	1	oui	0	
27 Gaillon	♦ André Malraux	35	40%	1 345	72	117	77	138	47	61	30	52%	51%	47	60	30	2	9	6	0	oui	18	
50 Agneaux	• Institut Saint-Lô	24	13%	52	15	18	7	35	13	18	4	88%	85%	13	18	4	0	0	0	0	oui	23	
50 Saint-Lô	♦ Curie-Corot	24	40%	116	23	46	22	108	23	46	20	98%	92%	35	44	20	2	6	3	0	oui	13	
61 Alençon	♦ Leclerc Navarre	22	40%	138	19	63	33	95	17	51	26	82%	74%	9	51	26	0	11	4	0	oui	4	
61 Alençon	• St Francois de Sales	22	18%	38	7	16	7	29	7	15	7	97%	97%	7	15	7	0	2	3	0	oui	13	
61 Flers	• Saint Thomas d'Aquin	24	14%	69	19	16	10	40	17	15	7	87%	85%	18	15	7	5	0	2	0	oui	17	
76 Dieppe	♦ Jehan Ango	35	40%	835	31	68	25	116	29	63	24	94%	86%	28	63	24	2	12	4	0	oui	17	
76 Elbeuf	♦ André Maurois	35	40%	220	43	81	55	159	35	72	48	87%	84%	39	71	48	6	8	9	1	oui	15	
76 Le Havre	♦ Porte-Océane	18	40%	379	57	136	87	257	54	119	83	91%	50%	19	92	48	3	8	7	0	non	4	
76 Lillebonne	♦ G. le Conquérant	18	40%	470	21	70	33	122	20	69	33	98%	93%	18	67	33	1	9	5	0	oui	5	
76 Rouen	♦ Gustave Flaubert	70	40%	812	155	245	131	353	103	150	71	61%	51%	78	145	71	16	23	21	1	oui	24	
76 Rouen	• Les Tourelles	35	13%	179	52	57	25	141	52	56	23	98%	96%	62	55	23	10	12	0	1	oui	16	
TOTAL BTS		529	-	4 563	501	834	459	1 564	418	686	338	80%	-	-			72	149	93	9	-	226	

1.1 Admission en BTS - BTSA

Conception de processus de découpe et d'emboutissage		Capacité d'accueil	Quota bac pro	Nombre de voeux confirmés	Voeux confirmés			Nombre de classés	candidatures classées			Taux de classement GTP	Taux d'accès	Rang du dernier appelé par groupe			Nbre de propositions acceptées			Dont après la PP	Ouvert PC	Places vacantes oct. 2022
					G	T	P		G	T	P			G	T	P	G	T	P			
61 Flers	♦ Jean Guehenno	6	50%	23	1	6	3	10	1	6	2	90%	100%	2	6	2	0	0	1	0	oui	4

Conception de produits industriels		Capacité d'accueil	Quota bac pro	Nombre de voeux confirmés	Voeux confirmés			Nombre de classés	candidatures classées			Taux de classement GTP	Taux d'accès	Rang du dernier appelé par groupe			Nbre de propositions acceptées			Dont après la PP	Ouvert PC	Places vacantes oct. 2022
					G	T	P		G	T	P			G	T	P	G	T	P			
14 Caen	♦ Laplace/Urville	24	30%	347	38	114	35	181	35	111	35	97%	91%	35	104	34	4	11	7	0	oui	6
61 L'Aigle	♦ Napoléon	6	30%	35	1	23	8	32	1	23	8	100%	87%	1	23	4	0	0	3	0	oui	3
76 Rouen	♦ Blaise Pascal	60	30%	469	41	154	60	231	38	143	47	89%	87%	41	142	45	8	29	17	0	oui	11
TOTAL BTS		90	-	750	74	232	85	361	68	218	72	92%	-	-			12	40	27	0	-	20

Conception des processus de réalisation de produits		Capacité d'accueil	Quota bac pro	Nombre de voeux confirmés	Voeux confirmés			Nombre de classés	candidatures classées			Taux de classement GTP	Taux d'accès	Rang du dernier appelé par groupe			Nbre de propositions acceptées			Dont après la PP	Ouvert PC	Places vacantes oct. 2022	
					G	T	P		G	T	P			G	T	P	G	T	P				
14 Caen	♦ Laplace/Urville	6	50%	94	15	39	19	73	14	39	19	99%	81%	11	36	19	2	2	0	1	oui	3	
27 Evreux	♦ Modeste Leroy	15	50%	145	8	32	31	49	1	27	20	68%	65%	1	27	19	0	0	5	0	oui	8	
61 Flers	♦ Jean Guehenno	6	50%	41	1	10	12	23	1	10	12	100%	91%	1	8	12	0	1	1	0	oui	4	
61 L'Aigle	♦ Napoléon	6	50%	33	1	6	12	19	1	6	12	100%	67%	1	4	8	1	1	2	0	oui	2	
76 Eu	♦ Anguier	15	50%	90	3	19	20	44	1	18	18	88%	90%	3	17	18	1	4	5	0	oui	7	
76 Le Havre	♦ Jules Siegfried	15	50%	148	13	69	30	94	9	61	17	78%	50%	43			15	1	8	5	0	oui	2
76 Rouen	♦ Blaise Pascal	30	50%	198	15	73	57	135	15	66	53	92%	90%	15	66	52	2	9	11	2	oui	15	
TOTAL BTS		93	-	617	48	196	132	333	36	175	105	84%	-	-			7	25	29	3	-	41	

Conception et industrialisation en microtechniques		Capacité d'accueil	Quota bac pro	Nombre de voeux confirmés	Voeux confirmés			Nombre de classés	candidatures classées			Taux de classement GTP	Taux d'accès	Rang du dernier appelé par groupe			Nbre de propositions acceptées			Dont après la PP	Ouvert PC	Places vacantes oct. 2022
					G	T	P		G	T	P			G	T	P	G	T	P			
14 Caen	♦ Laplace/Urville	24	45%	177	19	39	33	91	19	39	33	100%	99%	19	39	33	1	8	5	0	oui	14
27 Pont-Audemer	♦ Jacques Prévert	24	45%	116	6	48	22	80	4	45	22	93%	93%	10	45	22	0	1	5	0	oui	15
76 Dieppe	♦ Pablo Neruda	15	45%	84	4	36	29	65	4	34	27	94%	94%	4	34	27	1	5	4	0	oui	3
TOTAL BTS		63	-	323	23	105	65	196	23	101	63	97%	-	-			2	14	14	0	-	32

Conception et réalisation de systèmes automatiques		Capacité d'accueil	Quota bac pro	Nombre de voeux confirmés	Voeux confirmés			Nombre de classés	candidatures classées			Taux de classement GTP	Taux d'accès	Rang du dernier appelé par groupe			Nbre de propositions acceptées			Dont après la PP	Ouvert PC	Places vacantes oct. 2022	
					G	T	P		G	T	P			G	T	P	G	T	P				
14 Caen	• Institut Lemonnier	30	11%	138	19	59	16	90	17	50	15	87%	88%	25	50	15	5	9	4	0	oui	14	
27 Vernon	♦ Georges Dumezil	15	50%	119	6	43	30	93	6	34	22	78%	75%	8	34	22	1	3	5	0	oui	6	
50 Saint-Lô	♦ Curie-Corot	15	50%	93	8	46	17	69	6	46	17	97%	94%	5	44	17	1	4	5	0	oui	5	
76 Dieppe	♦ Pablo Neruda	15	50%	91	11	36	30	73	10	34	29	95%	94%	10	34	28	1	1	6	0	oui	6	
76 Elbeuf	♦ Ferdinand Buisson	30	50%	130	8	52	38	74	6	40	28	76%	76%	6	40	28	1	6	8	0	oui	12	
76 Le Havre	♦ Schuman Perret	30	50%	445	27	97	60	188	27	91	53	93%	91%	37	90	52	8	5	10	2	oui	9	
76 Le Mesnil-Esnard	• La Chataigneraie	30	22%	110	14	24	25	54	10	23	21	86%	86%	33			21	2	4	8	0	oui	16
TOTAL BTS		165	-	886	67	255	170	486	63	227	143	88%	-	-			19	32	46	2	-	68	

Conception et réalisation en chaudronnerie industrielle		Capacité d'accueil	Quota bac pro	Nombre de voeux confirmés	Voeux confirmés			Nombre de classés	candidatures classées			Taux de classement GTP	Taux d'accès	Rang du dernier appelé par groupe			Nbre de propositions acceptées			Dont après la PP	Ouvert PC	Places vacantes oct. 2022	
					G	T	P		G	T	P			G	T	P	G	T	P				
					G	T	P		G	T	P			G	T	P	G	T	P				
50	Cherbourg-en-Cotentin	◆ Alexis de Tocqueville	12	75%	74	7	15	42	70	6	14	41	95%	61%	9	13	38	0	3	9	4	oui	1
76	Bolbec	◆ Pierre de Coubertin	15	75%	90	3	14	62	63	3	9	50	78%	51%	4	7	48	0	1	12	3	oui	3
TOTAL BTS			27	-	146	7	28	90	117	6	22	79	86%	-	-			0	4	21	7	-	4

Conseil et commercialisation de solutions techniques		Capacité d'accueil	Quota bac pro	Nombre de voeux confirmés	Voeux confirmés			Nombre de classés	candidatures classées			Taux de classement GTP	Taux d'accès	Rang du dernier appelé par groupe			Nbre de propositions acceptées			Dont après la PP	Ouvert PC	Places vacantes oct. 2022	
					G	T	P		G	T	P			G	T	P	G	T	P				
					G	T	P		G	T	P			G	T	P	G	T	P				
50	Cherbourg-en-Cotentin	◆ Alexis de Tocqueville	18	50%	142	26	43	38	125	26	42	37	98%	83%	15	41	37	0	10	4	0	oui	5
50	St-Hilaire-du-Harcouët	◆ Claude Lehec	18	50%	98	4	18	38	63	4	18	38	100%	100%	7	18	38	2	2	4	0	oui	10
50	Saint-Lô	◆ Curie-Corot	24	50%	551	31	61	44	276	29	61	44	99%	79%	8	61	44	1	6	4	0	oui	10
76	Fécamp	◆ Guy de Maupassant	29	50%	253	4	60	36	90	3	54	33	90%	90%	3	53	33	0	9	9	0	oui	10
76	Le Mesnil-Esnard	● La Chataigneraie	15	28%	53	8	21	15	42	8	17	12	84%	82%	13	17	11	3	5	2	0	oui	7
TOTAL BTS			104	-	953	59	168	130	505	56	158	125	95%	-	-			6	32	23	0	-	42

Contrôle industriel et régulation automatique		Capacité d'accueil	Quota bac pro	Nombre de voeux confirmés	Voeux confirmés			Nombre de classés	candidatures classées			Taux de classement GTP	Taux d'accès	Rang du dernier appelé par groupe			Nbre de propositions acceptées			Dont après la PP	Ouvert PC	Places vacantes oct. 2022	
					G	T	P		G	T	P			G	T	P	G	T	P				
					G	T	P		G	T	P			G	T	P	G	T	P				
50	Cherbourg-en-Cotentin	◆ Alexis de Tocqueville	24	40%	75	12	29	9	52	12	29	9	100%	100%	14	29	9	1	3	3	0	oui	18
76	Elbeuf	◆ Ferdinand Buisson	15	40%	128	12	36	22	53	11	27	15	76%	74%	11	27	15	3	0	4	0	oui	8
76	Le Havre	◆ Schuman Perret	15	40%	190	20	77	38	174	20	77	38	100%	59%	30	74	32	1	5	6	2	oui	2
TOTAL BTS			54	-	337	37	115	63	246	37	110	58	95%	-	-			5	8	13	2	-	28

Développement et réalisation bois		Capacité d'accueil	Quota bac pro	Nombre de voeux confirmés	Voeux confirmés			Nombre de classés	candidatures classées			Taux de classement GTP	Taux d'accès	Rang du dernier appelé par groupe			Nbre de propositions acceptées			Dont après la PP	Ouvert PC	Places vacantes oct. 2022	
					G	T	P		G	T	P			G	T	P	G	T	P				
					G	T	P		G	T	P			G	T	P	G	T	P				
14	Caen	◆ Laplace/Urville	12	60%	142	34	26	80	140	33	25	80	99%	55%	17	25	43	1	2	9	1	oui	0

Développement, animation des territoires ruraux		Capacité d'accueil	Quota bac pro	Nombre de voeux confirmés	Voeux confirmés			Nombre de classés	candidatures classées			Taux de classement GTP	Taux d'accès	Rang du dernier appelé par groupe			Nbre de propositions acceptées			Dont après la PP	Ouvert PC	Places vacantes oct. 2022	
					G	T	P		G	T	P			G	T	P	G	T	P				
					G	T	P		G	T	P			G	T	P	G	T	P				
14	Moutiers-en-Cinglais	● MFREO la Bagotière	20	44%	39	3	1	9	13	2	1	9	92%	100%	4 9			1	2	3	0	oui	NC
61	Sées	◆ Auguste Loutreuil	27	44%	246	18	30	23	65	18	26	21	92%	89%	42 21			4	7	2	0	oui	NC
TOTAL BTSA			47	-	281	21	31	32	78	20	27	30	92%	-	-			5	9	5	0	-	NC

Diététique		Capacité d'accueil	Quota bac pro	Nombre de voeux confirmés	Voeux confirmés			Nombre de classés	candidatures classées			Taux de classement GTP	Taux d'accès	Rang du dernier appelé par groupe			Nbre de propositions acceptées			Dont après la PP	Ouvert PC	Places vacantes oct. 2022	
					G	T	P		G	T	P			G	T	P	G	T	P				
					G	T	P		G	T	P			G	T	P	G	T	P				
50	Granville	◆ Maurice Marland	16	15%	559	293	184	43	260	131	97	32	50%	20%	55	79	15	6	8	5	5	non	0

1.1 Admission en BTS - BTSA

Économie sociale familiale		Capacité d'accueil	Quota bac pro	Nombre de voeux confirmés	Voeux confirmés			Nombre de classés	candidatures classées			Taux de classement GTP	Taux d'accès	Rang du dernier appelé par groupe			Nbre de propositions acceptées			Dont après la PP	Ouvert PC	Places vacantes oct. 2022	
					G	T	P		G	T	P			G	T	P	G	T	P				
					14 Caen	♦ Jean Rostand	24		40%	648	161			236	214	530	148	236	145				87%
14 Caen	• Notre Dame de Fidélité	25	37%	207	44	76	78	164	38	66	58	82%	49%	102			51	5	5	9	2	oui	0
27 Bernay	• Saint-Anselme	18	41%	136	19	35	57	128	19	35	57	100%	72%	15	35	35	4	5	9	2	oui	4	
50 Mortain-Bocage	♦ Robert de Mortain	24	40%	540	59	90	90	217	57	83	76	90%	82%	58	82	61	3	5	10	1	oui	7	
76 Rouen	♦ Gustave Flaubert	35	40%	774	168	262	293	301	70	90	140	41%	28%	68	90	122	5	10	18	6	oui	3	
76 Sainte-Adresse	• Jeanne d'Arc	35	41%	272	57	101	112	270	57	101	112	100%	50%	7	94	104	3	13	15	5	oui	3	
TOTAL BTS		161	-	1 871	363	529	580	1 119	284	406	407	75%	-	-			26	48	74	23	-	17	

Électrotechnique		Capacité d'accueil	Quota bac pro	Nombre de voeux confirmés	Voeux confirmés			Nombre de classés	candidatures classées			Taux de classement GTP	Taux d'accès	Rang du dernier appelé par groupe			Nbre de propositions acceptées			Dont après la PP	Ouvert PC	Places vacantes oct. 2022
					G	T	P		G	T	P			G	T	P	G	T	P			
					14 Caen	• Institut Lemonnier	15		48%	96	6			34	47	70	6	26	38			
14 Lisieux	♦ Paul Cornu	15	55%	98	2	26	38	65	1	26	38	98%	97%	1	26	36	0	1	10	0	oui	9
14 Mondeville	♦ Jules Verne	24	55%	331	15	54	96	330	15	53	96	99%	75%	12	53	85	2	6	14	2	oui	4
27 Les Andelys	♦ Jean Moulin	15	55%	120	1	24	43	68	0	24	43	99%	99%	1	23	43	0	3	7	0	oui	7
50 Granville	♦ Julliot de la Morandière	24	55%	125	7	48	43	95	6	40	38	86%	57%	7	23	29	1	10	14	0	non	17
76 Dieppe	♦ Pablo Neruda	24	55%	229	3	66	37	99	1	61	33	90%	86%	5	59	33	0	10	8	0	oui	2
76 Sainte-Adresse	• Jeanne d'Arc	15	57%	87	7	23	50	73	1	20	49	88%	88%	1	20	49	0	2	7	0	oui	6
76 Sotteville-lès-Rouen	♦ Marcel Sembat	30	55%	357	26	93	108	220	25	83	95	89%	67%	33	56	91	2	9	17	4	oui	4
TOTAL BTS		162	-	1 057	56	250	295	757	48	230	279	93%	-	-			7	42	86	6	-	54

Enveloppe des bâtiments : conception et réalisation		Capacité d'accueil	Quota bac pro	Nombre de voeux confirmés	Voeux confirmés			Nombre de classés	candidatures classées			Taux de classement GTP	Taux d'accès	Rang du dernier appelé par groupe			Nbre de propositions acceptées			Dont après la PP	Ouvert PC	Places vacantes oct. 2022
					G	T	P		G	T	P			G	T	P	G	T	P			
					76 St-Etienne-du-Rouvray	♦ Le Corbusier	15		45%	146	13			66	50	105	13	48	43			

Environnement nucléaire		Capacité d'accueil	Quota bac pro	Nombre de voeux confirmés	Voeux confirmés			Nombre de classés	candidatures classées			Taux de classement GTP	Taux d'accès	Rang du dernier appelé par groupe			Nbre de propositions acceptées			Dont après la PP	Ouvert PC	Places vacantes oct. 2022
					G	T	P		G	T	P			G	T	P	G	T	P			
					76 Dieppe	♦ Pablo Neruda	15		40%	231	45			98	57	169	33	90	46			

Étude et réalisation d'agencement		Capacité d'accueil	Quota bac pro	Nombre de voeux confirmés	Voeux confirmés			Nombre de classés	candidatures classées			Taux de classement GTP	Taux d'accès	Rang du dernier appelé par groupe			Nbre de propositions acceptées			Dont après la PP	Ouvert PC	Places vacantes oct. 2022
					G	T	P		G	T	P			G	T	P	G	T	P			
					61 Giel-Courteilles	• Giel Don Bosco	24		26%	216	84			63	57	105	35	37	33			
76 Le Havre	♦ Schuman Perret	30	60%	571	178	196	173	560	174	196	173	99%	26%	22	47	89	2	10	18	3	non	0
TOTAL BTS		54	-	670	219	222	195	602	189	212	184	92%	-	-			9	16	23	3	-	2

Études de réalisation d'un projet de communication		Capacité d'accueil	Quota bac pro	Nombre de voeux confirmés	Voeux confirmés			Nombre de classés	candidatures classées			Taux de classement GTP	Taux d'accès	Rang du dernier appelé par groupe			Nbre de propositions acceptées			Dont après la PP	Ouvert PC	Places vacantes oct. 2022
					G	T	P		G	T	P			G	T	P	G	T	P			
14 Lisieux	♦ Paul Cornu	18	50%	183	26	16	64	81	23	8	49	75%	64%	23	8	42	5	2	11	1	non	1

Europlastics et composites - option conception d'outillage		Capacité d'accueil	Quota bac pro	Nombre de voeux confirmés	Voeux confirmés			Nombre de classés	candidatures classées			Taux de classement GTP	Taux d'accès	Rang du dernier appelé par groupe			Nbre de propositions acceptées			Dont après la PP	Ouvert PC	Places vacantes oct. 2022
					G	T	P		G	T	P			G	T	P	G	T	P			
76 Le Petit-Quevilly	♦ Jean-Baptiste Colbert	15	50%	61	1	13	12	61	1	13	12	100%	93%	19	13	10	2	2	4	1	oui	13

Europlastics et composites - option pilotage et optimisation de la production		Capacité d'accueil	Quota bac pro	Nombre de voeux confirmés	Voeux confirmés			Nombre de classés	candidatures classées			Taux de classement GTP	Taux d'accès	Rang du dernier appelé par groupe			Nbre de propositions acceptées			Dont après la PP	Ouvert PC	Places vacantes oct. 2022
					G	T	P		G	T	P			G	T	P	G	T	P			
76 Le Petit-Quevilly	♦ Jean-Baptiste Colbert	15	50%	39	1	2	11	39	1	2	11	100%	100%	20	2	11	6	0	5	2	oui	11

Fluide, énergie, domotique - option A génie climatique et fluide		Capacité d'accueil	Quota bac pro	Nombre de voeux confirmés	Voeux confirmés			Nombre de classés	candidatures classées			Taux de classement GTP	Taux d'accès	Rang du dernier appelé par groupe			Nbre de propositions acceptées			Dont après la PP	Ouvert PC	Places vacantes oct. 2022
					G	T	P		G	T	P			G	T	P	G	T	P			
14 Caen	♦ Laplace/Urville	15	55%	160	18	21	66	157	17	21	66	99%	69%	20	21	40	2	2	11	1	oui	2
76 St-Etienne-du-Rouvray	♦ Le Corbusier	30	55%	297	14	38	69	101	13	30	58	83%	82%	12	30	58	2	6	13	1	oui	13
TOTAL BTS		45	-	417	28	54	123	240	26	47	114	91%	-	-			4	8	24	2	-	15

Fluide, énergie, domotique - option B froid et conditionnement d'air		Capacité d'accueil	Quota bac pro	Nombre de voeux confirmés	Voeux confirmés			Nombre de classés	candidatures classées			Taux de classement GTP	Taux d'accès	Rang du dernier appelé par groupe			Nbre de propositions acceptées			Dont après la PP	Ouvert PC	Places vacantes oct. 2022
					G	T	P		G	T	P			G	T	P	G	T	P			
14 Caen	• Institut Lemonnier	15	66%	59	5	5	39	45	5	4	32	84%	71%	9	4	27	2	1	12	1	oui	3
76 Le Mesnil-Esnard	• La Chataigneraie	13	59%	44	2	9	26	36	1	9	26	97%	76%	10		18	1	0	8	0	oui	6
TOTAL BTS		28	-	94	7	12	60	74	6	11	53	89%	-	-			3	1	20	1	-	9

Fluide, énergie, domotique - option C domotique et bâtiment communicants		Capacité d'accueil	Quota bac pro	Nombre de voeux confirmés	Voeux confirmés			Nombre de classés	candidatures classées			Taux de classement GTP	Taux d'accès	Rang du dernier appelé par groupe			Nbre de propositions acceptées			Dont après la PP	Ouvert PC	Places vacantes oct. 2022
					G	T	P		G	T	P			G	T	P	G	T	P			
76 St-Etienne-du-Rouvray	♦ Le Corbusier	15	55%	185	10	48	97	147	8	44	95	95%	51%	5	40	35	0	4	8	1	oui	3

Génie des équipements agricoles (BTSA)		Capacité d'accueil	Quota bac pro	Nombre de voeux confirmés	Voeux confirmés			Nombre de classés	candidatures classées			Taux de classement GTP	Taux d'accès	Rang du dernier appelé par groupe			Nbre de propositions acceptées			Dont après la PP	Ouvert PC	Places vacantes oct. 2022
					G	T	P		G	T	P			G	T	P	G	T	P			
27 Mesnil-sur-Iton	♦ Édouard de Chambray	18	44%	98	16	21	26	65	16	21	26	100%	98%	39	G	25	1	2	8	0	oui	NC

1.1 Admission en BTS - BTSA

Gestion de la PME		Capacité d'accueil	Quota bac pro	Nombre de voeux confirmés	Voeux confirmés			Nombre de classés	candidatures classées			Taux de classement GTP	Taux d'accès	Rang du dernier appelé par groupe			Nbre de propositions acceptées			Dont après la PP	Ouvert PC	Places vacantes oct. 2022
					G	T	P		G	T	P			G	T	P	G	T	P			
14 Caen	♦ Jean Rostand	35	50%	637	88	295	205	405	47	242	116	69%	53%	47	232	113	4	12	10	3	oui	7
27 Bernay	♦ Augustin Fresnel	35	50%	159	18	45	77	159	18	45	77	100%	99%	22	44	77	6	6	13	0	oui	17
27 Gisors	♦ Louise Michel	35	50%	287	25	80	68	167	19	80	68	97%	59%	17	53	67	3	15	11	4	oui	8
50 Avranches	● N.D de la Providence	24	3%	717	31	41	24	98	28	41	24	97%	92%	32	41	20	7	2	6	0	oui	13
50 Carentan-les-Marais	♦ Sivard de Beaulieu	32	50%	272	21	67	52	156	18	67	50	96%	96%	35	67	50	12	9	5	0	oui	2
50 Cherbourg-en-Cotentin	● Thomas-Hélye	35	25%	131	17	44	34	104	17	44	34	100%	98%	24	44	33	10	8	10	0	oui	12
61 Flers	♦ Jean Guehenno	24	50%	195	26	67	72	144	21	63	59	87%	83%	17	63	58	0	4	12	0	oui	5
61 Mortagne-au-Perche	♦ Jean Monnet	24	50%	701	15	40	66	83	11	40	28	65%	66%	15	40	28	2	7	6	1	oui	15
76 Barentin	♦ Thomas Corneille	35	50%	346	36	139	105	247	29	130	88	88%	85%	29	125	86	1	15	8	0	oui	12
76 Eu	♦ Anguier	35	50%	110	14	46	29	94	14	46	29	100%	99%	18	46	29	7	13	9	2	oui	7
76 Le Grand-Quevilly	♦ Val de Seine	18	50%	515	56	202	206	299	41	132	124	64%	38%	37	107	78	3	7	7	5	oui	0
76 Le Havre	♦ Porte-Océane	35	50%	594	64	212	168	399	58	182	158	90%	70%	55	153	134	2	13	18	1	oui	1
76 Rouen	♦ Jeanne d'Arc	35	50%	857	135	364	273	561	78	213	270	73%	38%	74	205	265	4	15	15	5	oui	1
76 Rouen	● Les Tourelles	35	25%	257	51	97	65	196	49	89	54	90%	79%	50	88	53	6	13	6	2	oui	11
TOTAL BTS		437	-	4 006	406	1 084	800	1 990	323	925	674	84%	-	-			67	139	136	23	-	111

Gestion des transports et logistique associée		Capacité d'accueil	Quota bac pro	Nombre de voeux confirmés	Voeux confirmés			Nombre de classés	candidatures classées			Taux de classement GTP	Taux d'accès	Rang du dernier appelé par groupe			Nbre de propositions acceptées			Dont après la PP	Ouvert PC	Places vacantes oct. 2022
					G	T	P		G	T	P			G	T	P	G	T	P			
14 Bayeux	♦ Arcisse de Caumont	24	60%	229	10	28	80	64	4	12	48	54%	51%	3	11	48	0	4	18	1	oui	6

Gestion et maitrise de l'eau		Capacité d'accueil	Quota bac pro	Nombre de voeux confirmés	Voeux confirmés			Nombre de classés	candidatures classées			Taux de classement GTP	Taux d'accès	Rang du dernier appelé par groupe			Nbre de propositions acceptées			Dont après la PP	Ouvert PC	Places vacantes oct. 2022	
					G	T	P		G	T	P			G	T	P	G	T	P				
14 Saint-Pierre-en-Auge	♦ Le Robillard	24	18%	83	17	25	11	49	17	23	9	92%	94%	40			9	5	3	0	0	oui	NC
27 Mesnils-sur-Iton	♦ Édouard de Chambray	18	18%	183	18	28	13	74	18	28	12	98%	97%	61			12	10	4	1	0	oui	NC
TOTAL BTSA		42	-	227	28	39	17	96	28	37	15	95%	-	-			15	7	1	0	-	NC	

Gestion et protection de la nature (BTSA)		Capacité d'accueil	Quota bac pro	Nombre de voeux confirmés	Voeux confirmés			Nombre de classés	candidatures classées			Taux de classement GTP	Taux d'accès	Rang du dernier appelé par groupe			Nbre de propositions acceptées			Dont après la PP	Ouvert PC	Places vacantes oct. 2022
					G	T	P		G	T	P			G	T	P	G	T	P			
61 Sées	♦ Auguste Loutreuil	62	30%	787	271	207	119	363	206	91	66	61%	48%	191	75	65	28	11	15	4	oui	NC

Gestion forestière (BTSA)		Capacité d'accueil	Quota bac pro	Nombre de voeux confirmés	Voeux confirmés			Nombre de classés	candidatures classées			Taux de classement GTP	Taux d'accès	Rang du dernier appelé par groupe			Nbre de propositions acceptées			Dont après la PP	Ouvert PC	Places vacantes oct. 2022
					G	T	P		G	T	P			G	T	P	G	T	P			
76 Mesnières-en-Bray	● Saint Joseph	50	26%	216	89	51	46	121	59	36	26	65%	65%	95	G	26	12	11	7	0	oui	NC

Maintenance des matériels de construction et de manutention		Capacité d'accueil	Quota bac pro	Nombre de voeux confirmés	Voeux confirmés			Nombre de classés	candidatures classées			Taux de classement GTP	Taux d'accès	Rang du dernier appelé par groupe			Nbre de propositions acceptées			Dont après la PP	Ouvert PC	Places vacantes oct. 2022	
					G	T	P		G	T	P			G	T	P	G	T	P				
50	St-Hilaire-du-Harcouët	◆ Claude Lehec	12	75%	67	1	5	23	64	1	5	23	100%	100%	7	5	23	1	1	8	0	oui	3

Maintenance des systèmes - option A Systèmes de production		Capacité d'accueil	Quota bac pro	Nombre de voeux confirmés	Voeux confirmés			Nombre de classés	candidatures classées			Taux de classement GTP	Taux d'accès	Rang du dernier appelé par groupe			Nbre de propositions acceptées			Dont après la PP	Ouvert PC	Places vacantes oct. 2022	
					G	T	P		G	T	P			G	T	P	G	T	P				
14	Caen	◆ Institut Lemonnier	24	35%	164	7	28	58	74	4	24	45	78%	77%	5	24	45	1	2	6	0	oui	13
27	Evreux	◆ Modeste Leroy	15	60%	139	3	21	69	120	3	19	69	98%	72%	3	19	50	0	3	8	2	oui	5
50	Cherbourg-en-Cotentin	◆ Alexis de Tocqueville	24	60%	97	8	19	49	73	8	18	47	96%	92%	7	18	45	2	2	7	0	oui	13
76	Fécamp	◆ Guy de Maupassant	14	60%	134	3	45	59	72	2	30	40	67%	57%	2	19	40	0	4	3	0	oui	5
76	Forges-les-Eaux	◆ Delamare Deboutteville	30	60%	123	1	30	42	117	1	26	40	92%	90%	2	26	39	0	2	18	0	oui	19
TOTAL BTS			107	-	565	19	115	232	396	17	98	203	87%	-	-			3	13	42	2	-	55

Maintenance des systèmes - option B Systèmes énergétiques et fluidiques		Capacité d'accueil	Quota bac pro	Nombre de voeux confirmés	Voeux confirmés			Nombre de classés	candidatures classées			Taux de classement GTP	Taux d'accès	Rang du dernier appelé par groupe			Nbre de propositions acceptées			Dont après la PP	Ouvert PC	Places vacantes oct. 2022	
					G	T	P		G	T	P			G	T	P	G	T	P				
61	Alençon	◆ Alain	15	60%	246	6	23	33	61	4	19	29	84%	78%	6	18	27	2	1	4	0	oui	13
76	Bolbec	◆ Pierre de Coubertin	15	60%	198	14	16	54	70	10	12	48	83%	75%	8	12	44	3	2	6	0	oui	4
TOTAL BTS			30	-	376	19	37	79	122	13	29	71	84%	-	-			5	3	10	0	-	17

Maintenance des systèmes - option C Systèmes éoliens		Capacité d'accueil	Quota bac pro	Nombre de voeux confirmés	Voeux confirmés			Nombre de classés	candidatures classées			Taux de classement GTP	Taux d'accès	Rang du dernier appelé par groupe			Nbre de propositions acceptées			Dont après la PP	Ouvert PC	Places vacantes oct. 2022	
					G	T	P		G	T	P			G	T	P	G	T	P				
76	Fécamp	◆ Guy de Maupassant	9	60%	129	9	46	58	83	6	34	43	73%	60%	6	27	37	1	1	5	0	oui	2

Maintenance des systèmes électro-navals		Capacité d'accueil	Quota bac pro	Nombre de voeux validés	Voeux confirmés			Nombre de classés	candidatures classées			Taux de classement GTP	Taux d'accès	Rang du dernier appelé par groupe			Nbre de propositions acceptées			Dont après la PP	Ouvert PC	Places vacantes oct. 2022
					G	T	P		G	T	P			G	T	P	G	T	P			
76	Fécamp	◆ Anita Conti	16	-	37	1	2	34	35	1	2	32	95%	94%	3	32	0	0	5	1	oui	NC

Maintenance des véhicules option véhicules de transport routier		Capacité d'accueil	Quota bac pro	Nombre de voeux confirmés	Voeux confirmés			Nombre de classés	candidatures classées			Taux de classement GTP	Taux d'accès	Rang du dernier appelé par groupe			Nbre de propositions acceptées			Dont après la PP	Ouvert PC	Places vacantes oct. 2022	
					G	T	P		G	T	P			G	T	P	G	T	P				
50	St-Hilaire-du-Harcouët	◆ Claude Lehec	12	60%	106	2	4	41	43	1	4	38	91%	59%	1	4	24	0	0	12	0	oui	1
76	Le Havre	◆ Lavoisier	10	60%	158	7	9	45	52	4	8	39	84%	69%	3	2	38	1	2	5	0	oui	6
TOTAL BTS			22	-	210	9	12	67	78	5	11	61	88%	-	-			1	2	17	0	-	7

Maintenance des véhicules option voitures particulières		Capacité d'accueil	Quota bac pro	Nombre de voeux confirmés	Voeux confirmés			Nombre de classés	candidatures classées			Taux de classement GTP	Taux d'accès	Rang du dernier appelé par groupe			Nbre de propositions acceptées			Dont après la PP	Ouvert PC	Places vacantes oct. 2022	
					G	T	P		G	T	P			G	T	P	G	T	P				
14	Mondeville	◆ Jules Verne	24	60%	201	29	28	79	118	28	27	63	87%	77%	21	27	63	6	3	8	1	oui	6
76	Le Havre	◆ Lavoisier	10	60%	130	17	29	56	88	15	22	49	84%	45%	1	17	28	1	1	7	0	non	2
TOTAL BTS			34	-	292	38	47	119	178	35	41	100	86%	-	-			7	4	15	1	-	8

1.1 Admission en BTS - BTSA

Management commercial opérationnel		Capacité d'accueil	Quota bac pro	Nombre de voeux confirmés	Voeux confirmés			Nombre de classés	candidatures classées			Taux de classement GTP	Taux d'accès	Rang du dernier appelé par groupe			Nbre de propositions acceptées			Dont après la PP	Ouvert PC	Places vacantes oct. 2022	
					G	T	P		G	T	P			G	T	P	G	T	P				
14 Caen	● Sainte Ursule	34	28%	496	105	247	139	395	98	195	101	80%	41%	286			91	7	12	7	12	oui	0
14 Hérouville-Saint-Clair	◆ Salvador Allende	35	45%	1 044	204	522	275	837	194	460	183	84%	25%	62	348	180	4	13	15	11	oui	0	
14 Lisieux	◆ Paul Cornu	22	45%	579	62	184	113	273	52	142	79	76%	44%	11	104	76	1	9	8	1	oui	5	
27 Evreux	● N-D Saint-François	35	37%	247	37	92	92	246	37	92	92	100%	90%	53	89	91	5	8	10	1	oui	2	
27 Pont-Audemer	◆ Jacques Prévert	35	45%	308	30	139	103	213	27	111	74	78%	66%	28	100	74	3	17	11	1	oui	5	
27 Vernon	◆ Georges Dumezil	35	45%	454	46	168	171	326	46	124	95	69%	45%	27	123	92	3	14	16	6	oui	2	
50 Agneaux	● Institut Saint-Lô	35	32%	201	31	95	65	108	17	54	37	57%	56%	17	53	37	2	8	7	0	oui	15	
50 Avranches	◆ Émile Littré	35	45%	524	50	174	101	238	40	129	68	73%	62%	5	129	68	2	8	8	0	oui	15	
61 Flers	● Saint Thomas d'Aquin	33	28%	185	27	57	53	120	27	48	42	85%	84%	30	48	42	9	8	6	0	oui	8	
61 La Ferté Macé	◆ Les Andaines	24	45%	186	20	70	91	150	20	51	79	83%	66%	17	50	72	4	9	9	3	oui	4	
76 Déville-lès-Rouen	◆ Vallée du Cailly	35	45%	1 315	162	509	443	348	48	115	185	31%	27%	46	115	171	6	15	14	5	oui	0	
76 Elbeuf	◆ André Maurois	33	45%	443	76	183	159	201	29	75	97	48%	47%	27	74	95	3	11	15	2	oui	3	
76 Fécamp	◆ Guy de Maupassant	35	45%	504	35	154	123	228	22	114	92	73%	65%	21	112	88	3	8	19	2	oui	7	
76 Rouen	◆ Gustave Flaubert	70	45%	1 654	266	687	502	453	96	168	188	31%	24%	94	164	169	13	27	22	6	oui	8	
76 Rouen	● Les Tourelles	35	30%	525	125	220	162	471	121	198	149	92%	42%	121	151	147	8	11	11	8	oui	3	
76 Sainte-Adresse	● Jeanne d'Arc	35	28%	384	72	191	108	371	72	191	108	100%	55%	19	191	42	3	18	13	4	oui	0	
TOTAL BTS		566	-	5 250	819	1 970	1 350	3 081	632	1 421	934	72%	-	-			76	196	191	62	-	77	

Management économique de la construction		Capacité d'accueil	Quota bac pro	Nombre de voeux confirmés	Voeux confirmés			Nombre de classés	candidatures classées			Taux de classement GTP	Taux d'accès	Rang du dernier appelé par groupe			Nbre de propositions acceptées			Dont après la PP	Ouvert PC	Places vacantes oct. 2022
					G	T	P		G	T	P			G	T	P	G	T	P			
14 Caen	◆ Laplace/Urville	15	50%	253	61	78	76	214	56	73	74	94%	30%	17	26	21	4	4	8	0	non	0
27 Evreux	◆ Augustin Hébert	15	50%	128	13	35	51	128	13	35	51	100%	89%	23	32	48	3	2	8	2	oui	5
76 Le Havre	◆ Schuman Perret	15	50%	194	25	61	62	152	25	61	62	100%	87%	29	56	58	1	6	9	2	oui	0
TOTAL BTS		45	-	432	81	116	133	363	76	113	131	97%	-	-			8	12	25	4	-	5

Management en hôtellerie restauration		Capacité d'accueil	Quota bac pro	Nombre de voeux confirmés	Voeux confirmés			Nombre de classés	candidatures classées			Taux de classement GTP	Taux d'accès	Rang du dernier appelé par groupe			Nbre de propositions acceptées			Dont après la PP	Ouvert PC	Places vacantes oct. 2022	
					G	T	P		G	T	P			G	T	P	G	T	P				
14 Douvres-la-Délivrande	● N-D de Nazareth	24	37%	48	11	19	18	48	11	19	18	100%	100%	30			18	3	2	4	0	oui	18
14 Ifs	◆ François Rabelais	36	40%	200	20	90	87	200	20	90	87	100%	86%	23	87	87	6	12	13	1	oui	9	
27 Louviers	◆ Jean-Baptiste Decretot	36	40%	80	7	32	40	76	5	31	39	95%	93%	6	31	37	2	6	11	0	oui	24	
50 Granville	◆ Maurice Marland	36	40%	191	21	69	101	155	18	44	93	81%	81%	18	44	92	0	9	15	0	oui	12	
76 Canteleu	◆ Georges Baptiste	36	40%	171	17	72	79	167	16	71	79	99%	95%	14	70	79	2	13	14	0	oui	10	
TOTAL BTS		168	-	433	46	174	208	408	41	161	201	94%	-	-			13	42	57	1	-	73	

Management opérationnel de la sécurité		Capacité d'accueil	Quota bac pro	Nombre de voeux confirmés	Voeux confirmés			Nombre de classés	candidatures classées			Taux de classement GTP	Taux d'accès	Rang du dernier appelé par groupe			Nbre de propositions acceptées			Dont après la PP	Ouvert PC	Places vacantes oct. 2022
					G	T	P		G	T	P			G	T	P	G	T	P			
14	Deauville				29	15	53	80	27	15	36	80%	80%	29	15	36	5	3	7	0	oui	13
76	Le Havre				52	57	97	136	38	39	59	66%	42%	24	39	53	2	5	8	1	oui	2
TOTAL BTS		40	-	261	64	64	118	178	51	48	77	72%	-	-			7	8	15	1	-	15

Métiers de la chimie		Capacité d'accueil	Quota bac pro	Nombre de voeux confirmés	Voeux confirmés			Nombre de classés	candidatures classées			Taux de classement GTP	Taux d'accès	Rang du dernier appelé par groupe			Nbre de propositions acceptées			Dont après la PP	Ouvert PC	Places vacantes oct. 2022
					G	T	P		G	T	P			G	T	P	G	T	P			
76	Le Havre				125	148	34	319	124	148	34	100%	57%	87	79	24	8	15	6	3	non	0

Métiers de la mode-vêtements		Capacité d'accueil	Quota bac pro	Nombre de voeux confirmés	Voeux confirmés			Nombre de classés	candidatures classées			Taux de classement GTP	Taux d'accès	Rang du dernier appelé par groupe			Nbre de propositions acceptées			Dont après la PP	Ouvert PC	Places vacantes oct. 2022
					G	T	P		G	T	P			G	T	P	G	T	P			
50	Cherbourg-en-Cotentin				86	24	112	210	78	23	106	93%	31%	5	8	87	0	2	13	2	non	0
76	Le Petit-Quevilly				101	48	148	302	101	48	148	100%	29%	5	4	117	2	1	11	2	non	0
TOTAL BTS		30	-	489	158	65	208	425	150	64	204	97%	-	-			2	3	24	4	-	0

Métiers de l'audio-visuel option : gestion de la production		Capacité d'accueil	Quota bac pro	Nombre de voeux confirmés	Voeux confirmés			Nombre de classés	candidatures classées			Taux de classement GTP	Taux d'accès	Rang du dernier appelé par groupe			Nbre de propositions acceptées			Dont après la PP	Ouvert PC	Places vacantes oct. 2022
					G	T	P		G	T	P			G	T	P	G	T	P			
76	Rouen				211	120	25	371	211	120	25	100%	3%	2	5	7	2	2	2	1	non	0

Métiers de l'audio-visuel option : métiers de l'image		Capacité d'accueil	Quota bac pro	Nombre de voeux confirmés	Voeux confirmés			Nombre de classés	candidatures classées			Taux de classement GTP	Taux d'accès	Rang du dernier appelé par groupe			Nbre de propositions acceptées			Dont après la PP	Ouvert PC	Places vacantes oct. 2022
					G	T	P		G	T	P			G	T	P	G	T	P			
76	Rouen				570	137	136	367	240	81	46	44%	2%	5	2	20	3	1	2	1	non	0

Métiers de l'audio-visuel option : métiers du son		Capacité d'accueil	Quota bac pro	Nombre de voeux confirmés	Voeux confirmés			Nombre de classés	candidatures classées			Taux de classement GTP	Taux d'accès	Rang du dernier appelé par groupe			Nbre de propositions acceptées			Dont après la PP	Ouvert PC	Places vacantes oct. 2022
					G	T	P		G	T	P			G	T	P	G	T	P			
76	Rouen				439	165	122	735	439	165	122	100%	2%	8	2	2	3	1	2	0	non	0

Métiers de l'audio-visuel option : montage et post-production		Capacité d'accueil	Quota bac pro	Nombre de voeux confirmés	Voeux confirmés			Nombre de classés	candidatures classées			Taux de classement GTP	Taux d'accès	Rang du dernier appelé par groupe			Nbre de propositions acceptées			Dont après la PP	Ouvert PC	Places vacantes oct. 2022
					G	T	P		G	T	P			G	T	P	G	T	P			
76	Rouen				604	242	163	1 041	604	242	163	100%	5%	9	11	29	6	3	3	0	non	1

Métiers de l'eau		Capacité d'accueil	Quota bac pro	Nombre de voeux confirmés	Voeux confirmés			Nombre de classés	candidatures classées			Taux de classement GTP	Taux d'accès	Rang du dernier appelé par groupe			Nbre de propositions acceptées			Dont après la PP	Ouvert PC	Places vacantes oct. 2022
					G	T	P		G	T	P			G	T	P	G	T	P			
50	Cherbourg-en-Cotentin				25	48	24	86	19	41	23	86%	84%	21	41	23	4	4	3	0	oui	6

1.1 Admission en BTS - BTSA

Métiers de l'esthétique-cosmétique-parfumerie		Capacité d'accueil	Quota bac pro	Nombre de voeux confirmés	Voeux confirmés			Nombre de classés	candidatures classées			Taux de classement GTP	Taux d'accès	Rang du dernier appelé par groupe			Nbre de propositions acceptées			Dont après la PP	Ouvert PC	Places vacantes oct. 2022
					G	T	P		G	T	P			G	T	P	G	T	P			
61 Argentan	● Jeanne d'Arc	18	40%	102	25	28	41	102	25	28	41	100%	85%	30	27	31	4	1	5	1	oui	9
76 Sainte-Adresse	● Jeanne d'Arc	53	34%	238	60	87	81	214	60	80	68	91%	90%	66	80	66	8	14	10	0	oui	26
TOTAL BTS		71	-	305	75	104	109	285	75	98	98	94%	-	-			12	15	15	1	-	35

Métiers des services à l'environnement		Capacité d'accueil	Quota bac pro	Nombre de voeux confirmés	Voeux confirmés			Nombre de classés	candidatures classées			Taux de classement GTP	Taux d'accès	Rang du dernier appelé par groupe			Nbre de propositions acceptées			Dont après la PP	Ouvert PC	Places vacantes oct. 2022
					G	T	P		G	T	P			G	T	P	G	T	P			
76 Le Havre	◆ Françoise de Grâce	15	40%	239	41	47	25	119	41	45	24	97%	94%	50	44	23	4	6	3	0	oui	3

Métiers du géomètre-topographe et de la modélisation numérique		Capacité d'accueil	Quota bac pro	Nombre de voeux confirmés	Voeux confirmés			Nombre de classés	candidatures classées			Taux de classement GTP	Taux d'accès	Rang du dernier appelé par groupe			Nbre de propositions acceptées			Dont après la PP	Ouvert PC	Places vacantes oct. 2022
					G	T	P		G	T	P			G	T	P	G	T	P			
61 Argentan	◆ Mézeray Gabriel	15	35%	172	54	31	38	95	36	31	28	77%	71%	36	28	23	2	4	7	0	oui	3
76 Saint-Etienne-du-Rouvray	◆ Le Corbusier	14	35%	304	75	64	55	141	50	48	43	73%	53%	15	46	43	2	7	5	0	non	0
76 Yvetot	● Jean XXIII	15	5%	116	42	19	6	82	38	18	6	93%	88%	69		4	10	1	5	2	non	5
TOTAL BTS		44	-	460	122	88	74	246	89	78	59	80%	-	-			14	12	17	2	-	8

Négociation et digitalisation de la relation client		Capacité d'accueil	Quota bac pro	Nombre de voeux confirmés	Voeux confirmés			Nombre de classés	candidatures classées			Taux de classement GTP	Taux d'accès	Rang du dernier appelé par groupe			Nbre de propositions acceptées			Dont après la PP	Ouvert PC	Places vacantes oct. 2022	
					G	T	P		G	T	P			G	T	P	G	T	P				
14 Caen	● Sainte Ursule	35	27%	543	125	257	152	526	125	255	140	97%	32%	374			135	10	11	8	6	oui	5
14 Hérouville-Saint-Clair	◆ Salvador Allende	35	45%	901	142	491	246	678	99	402	176	77%	28%	67	360	126	4	16	13	9	oui	0	
27 Evreux	● N-D Saint-François	35	44%	218	30	79	97	217	30	79	97	100%	74%	33	77	88	7	11	17	7	oui	0	
50 Coutances	◆ Charles-François Lebrun	35	45%	411	49	171	106	274	43	151	80	84%	54%	41	84	77	5	10	6	2	oui	13	
61 Alençon	◆ Leclerc Navarre	30	45%	474	54	207	170	354	47	179	122	81%	53%	12	173	117	2	10	13	6	oui	1	
61 Argentan	● Jeanne d'Arc	35	19%	261	29	54	50	258	29	54	49	99%	88%	38	54	40	11	10	11	0	oui	9	
76 Barentin	◆ Thomas Corneille	35	45%	765	95	322	246	444	67	251	126	67%	41%	49	220	125	6	11	11	9	oui	6	
76 Dieppe	◆ Jehan Ango	35	45%	446	37	181	108	286	37	158	90	87%	63%	32	147	85	2	18	12	6	oui	7	
76 Le Grand-Quevilly	◆ Val de Seine	35	45%	927	108	445	333	685	99	330	244	76%	26%	39	213	157	3	11	14	3	non	4	
76 Rouen	● Providence Ste-Thérèse	35	40%	530	95	209	215	530	95	209	215	100%	34%	53	91	104	0	9	18	6	non	3	
TOTAL BTS		345	-	3 488	538	1 467	990	2 741	481	1 282	809	86%	-	-			50	117	123	54	-	48	

Opticien-lunetier		Capacité d'accueil	Quota bac pro	Nombre de voeux confirmés	Voeux confirmés			Nombre de classés	candidatures classées			Taux de classement GTP	Taux d'accès	Rang du dernier appelé par groupe			Nbre de propositions acceptées			Dont après la PP	Ouvert PC	Places vacantes oct. 2022
					G	T	P		G	T	P			G	T	P	G	T	P			
14 Vire Normandie	◆ Marie Curie	32	25%	456	211	134	54	346	199	101	41	85%	52%	204	44	41	16	8	6	4	oui	3
27 Val-de-Reuil	◆ Marc Bloch	16	25%	363	168	98	61	238	155	54	29	73%	56%	149	49	27	7	0	4	3	oui	2
TOTAL BTS		48	-	671	309	188	94	475	290	127	53	80%	-	-			23	8	10	7	-	5

Photographie		Capacité d'accueil	Quota bac pro	Nombre de voeux confirmés	Voeux confirmés			Nombre de classés	candidatures classées			Taux de classement GTP	Taux d'accès	Rang du dernier appelé par groupe			Nbre de propositions acceptées			Dont après la PP	Ouvert PC	Places vacantes oct. 2022
					G	T	P		G	T	P			G	T	P	G	T	P			
76	Le Havre				204	68	41	160	127	22	10	51%	20%	59			16 2 2			1	oui	0

Production horticole (BTSA)		Capacité d'accueil	Quota bac pro	Nombre de voeux confirmés	Voeux confirmés			Nombre de classés	candidatures classées			Taux de classement GTP	Taux d'accès	Rang du dernier appelé par groupe			Nbre de propositions acceptées			Dont après la PP	Ouvert PC	Places vacantes oct. 2022
					G	T	P		G	T	P			G	T	P	G	T	P			
50	Coutances				35	18	26	83	34	18	26	99%	99%	57			0 0 4			0	oui	NC

Productions animales		Capacité d'accueil	Quota bac pro	Nombre de voeux confirmés	Voeux confirmés			Nombre de classés	candidatures classées			Taux de classement GTP	Taux d'accès	Rang du dernier appelé par groupe			Nbre de propositions acceptées			Dont après la PP	Ouvert PC	Places vacantes oct. 2022
					G	T	P		G	T	P			G	T	P	G	T	P			
14	Saint-Pierre-en-Auge				114	141	54	296	109	134	49	94%	74%	187			15 6 4			0	oui	NC
50	Pont-Hébert				71	75	32	150	54	66	30	84%	85%	120			4 8 5			0	oui	NC
TOTAL BTSA		60	-	522	138	171	72	363	128	162	69	94%	-	-			19 14 9			0	-	NC

Professions immobilières		Capacité d'accueil	Quota bac pro	Nombre de voeux confirmés	Voeux confirmés			Nombre de classés	candidatures classées			Taux de classement GTP	Taux d'accès	Rang du dernier appelé par groupe			Nbre de propositions acceptées			Dont après la PP	Ouvert PC	Places vacantes oct. 2022
					G	T	P		G	T	P			G	T	P	G	T	P			
14	Caen				390	422	199	723	294	308	119	71%	18%	59 185 60			5 12 9			5	non	0
14	Lisieux				116	98	57	171	77	57	36	63%	51%	69 55 35			10 2 7			2	oui	6
27	Vernon				119	151	94	255	90	100	65	70%	37%	26 73 58			4 7 4			1	non	2
76	Rouen				374	271	109	443	243	134	64	58%	22%	128 128 57			12 13 7			6	oui	0
TOTAL BTS		101	-	1 957	779	725	365	1 250	550	469	226	67%	-	-			31 34 27			14	-	8

Sciences et technologies des aliments : aliments et processus technologiques		Capacité d'accueil	Quota bac pro	Nombre de voeux confirmés	Voeux confirmés			Nombre de classés	candidatures classées			Taux de classement GTP	Taux d'accès	Rang du dernier appelé par groupe			Nbre de propositions acceptées			Dont après la PP	Ouvert PC	Places vacantes oct. 2022
					G	T	P		G	T	P			G	T	P	G	T	P			
50	Pont-Hébert				6	9	7	22	6	9	7	100%	100%	15			0 0 0			0	oui	NC
76	Yvetot				15	20	22	58	14	20	19	93%	90%	39			3 4 3			0	oui	NC
TOTAL BTSA		32	-	246	21	25	25	73	20	25	23	96%	-	-			3 4 3			0	-	NC

1.1 Admission en BTS - BTSA

Service et prestation des secteurs sanitaire et social		Capacité d'accueil	Quota bac pro	Nombre de voeux confirmés	Voeux confirmés			Nombre de classés	candidatures classées			Taux de classement GTP	Taux d'accès	Rang du dernier appelé par groupe			Nbre de propositions acceptées			Dont après la PP	Ouvert PC	Places vacantes oct. 2022
					G	T	P		G	T	P			G	T	P	G	T	P			
14 Vire Normandie	♦ Marie Curie	18	45%	529	49	127	101	246	42	100	85	82%	51%	4	99	71	2	7	9	1	oui	2
27 Bernay	● Saint-Anselme	18	36%	117	13	21	43	96	13	21	41	97%	95%	34	21	41	4	1	8	1	oui	11
50 Saint-Lô	● Le Bon Sauveur	18	41%	112	22	35	47	96	22	35	39	92%	65%	20	25	35	1	4	7	1	oui	4
61 Alençon	♦ Leclerc Navarre	18	45%	303	32	107	123	247	30	96	115	92%	54%	10	95	78	1	4	10	3	oui	3
76 Le Grand-Quevilly	♦ Val de Seine	35	45%	527	51	200	212	407	43	166	181	84%	49%	10	148	181	1	15	13	5	oui	5
76 Rouen	● Providence Ste-Thérèse	35	46%	232	32	74	107	232	32	74	107	100%	53%	9	65	100	3	9	11	2	oui	8
76 Sainte-Adresse	● Jeanne d'Arc	35	37%	207	31	79	78	188	31	78	78	99%	81%	20	78	73	1	13	13	0	oui	15
TOTAL BTS		177	-	1 530	173	459	491	1 104	161	407	454	91%	-	-			13	53	71	13	-	48

Services informatiques aux organisations		Capacité d'accueil	Quota bac pro	Nombre de voeux confirmés	Voeux confirmés			Nombre de classés	candidatures classées			Taux de classement GTP	Taux d'accès	Rang du dernier appelé par groupe			Nbre de propositions acceptées			Dont après la PP	Ouvert PC	Places vacantes oct. 2022	
					G	T	P		G	T	P			G	T	P	G	T	P				
14 Caen	♦ Jean Rostand	32	35%	653	136	184	139	257	98	88	70	56%	31%	96	83	69	5	12	11	3	oui	5	
14 Caen	● Sainte Ursule	24	27%	208	65	59	57	155	59	55	41	86%	60%	102			33	7	9	3	2	oui	3
27 Vernon	● Saint-Adjutor	33	22%	126	39	43	28	89	32	35	19	78%	79%	70			19	11	11	10	1	oui	0
50 Avranches	● N-D de la Providence	24	9%	448	40	41	41	123	34	41	41	95%	94%	41	40	41	6	8	5	0	oui	11	
76 Le Havre	● Saint-Joseph	34	22%	227	73	57	51	163	72	50	40	90%	76%	123			33	16	10	8	4	non	0
76 Le Mesnil-Esnard	● La Chataigneraie	53	14%	386	90	97	56	197	84	65	40	78%	74%	149			40	17	9	12	0	oui	11
76 Rouen	♦ Gustave Flaubert	35	35%	809	183	258	143	266	89	99	73	45%	28%	57	92	47	7	14	13	2	oui	2	
TOTAL BTS		235	-	2 032	394	482	317	827	307	294	202	67%	-	-			69	73	62	12	-	32	

Support à l'action managériale		Capacité d'accueil	Quota bac pro	Nombre de voeux confirmés	Voeux confirmés			Nombre de classés	candidatures classées			Taux de classement GTP	Taux d'accès	Rang du dernier appelé par groupe			Nbre de propositions acceptées			Dont après la PP	Ouvert PC	Places vacantes oct. 2022	
					G	T	P		G	T	P			G	T	P	G	T	P				
14 Caen	♦ Jean Rostand	35	50%	435	36	165	86	267	34	154	76	92%	69%	36	149	76	4	16	18	3	oui	0	
14 Caen	● Sainte Ursule	17	25%	115	19	55	29	114	19	55	29	100%	97%	80			28	6	5	3	0	oui	2
27 Evreux	♦ Aristide Briand	35	50%	263	28	104	109	177	20	72	84	73%	71%	21	71	83	3	11	17	0	oui	6	
27 Vernon	♦ Georges Dumezil	18	50%	179	15	53	71	99	15	50	34	71%	70%	15	49	34	1	2	7	0	oui	6	
50 Avranches	● N-D de la Providence	24	3%	362	10	27	13	57	10	27	13	100%	98%	17	26	13	5	2	2	0	oui	20	
61 Argentan	♦ Mézeray Gabriel	24	50%	120	5	61	30	95	5	60	30	99%	98%	5	59	30	2	7	4	0	oui	11	
61 Flers	● Saint Thomas d'Aquin	24	13%	92	8	31	12	52	8	31	12	100%	100%	9	31	12	1	5	1	0	oui	17	
76 Déville-lès-Rouen	♦ Vallée du Cailly	35	50%	442	44	178	144	215	33	94	88	59%	48%	21	82	87	1	10	15	0	oui	11	
76 Le Grand-Quevilly	♦ Val de Seine	35	50%	360	30	154	149	235	25	115	95	71%	54%	24	113	87	2	9	14	2	oui	7	
76 Le Havre	♦ Claude Monet	35	50%	291	23	141	98	175	17	89	69	67%	66%	17	88	68	3	10	16	3	oui	10	
76 Neufchâtel-en-Bray	♦ Georges Brassens	18	50%	212	6	50	39	84	4	50	29	87%	78%	5	44	26	0	9	3	0	oui	6	
76 Rouen	♦ Gustave Flaubert	35	50%	475	58	228	180	251	33	118	98	53%	52%	34	118	98	4	11	12	2	oui	7	
76 Rouen	● Les Tourelles	35	14%	183	33	58	27	114	31	55	25	94%	92%	34	55	22	8	12	3	0	oui	9	
76 Sainte-Adresse	● Jeanne d'Arc	18	38%	104	10	41	40	91	10	41	40	100%	95%	10	41	35	1	1	8	0	oui	7	
76 Sotteville-lès-Rouen	♦ Les Bruyères	35	50%	496	58	241	180	251	42	140	68	52%	37%	43	112	65	7	7	13	2	oui	2	
TOTAL BTS		423	-	2 366	216	802	591	1 293	183	645	435	78%	-	-			48	117	136	12	-	121	

Systèmes constructifs bois et habitat		Capacité d'accueil	Quota bac pro	Nombre de voeux confirmés	Voeux confirmés			Nombre de classés	candidatures classées			Taux de classement GTP	Taux d'accès	Rang du dernier appelé par groupe			Nbre de propositions acceptées			Dont après la PP	Ouvert PC	Places vacantes oct. 2022
					G	T	P		G	T	P			G	T	P	G	T	P			
14 Caen	♦ Laplace/Urville	12	60%	166	34	54	64	146	29	53	63	95%	49%	10	41	63	1	3	7	6	oui	3

Systèmes numériques - Option électronique et communication		Capacité d'accueil	Quota bac pro	Nombre de voeux confirmés	Voeux confirmés			Nombre de classés	candidatures classées			Taux de classement GTP	Taux d'accès	Rang du dernier appelé par groupe			Nbre de propositions acceptées			Dont après la PP	Ouvert PC	Places vacantes oct. 2022	
					G	T	P		G	T	P			G	T	P	G	T	P				
14 Mondeville	♦ Jules Verne	12	50%	155	18	51	59	115	14	43	47	81%	50%	25	40	41	2	2	3	0	oui	5	
27 Evreux	♦ Modeste Leroy	15	50%	135	11	44	50	67	4	34	27	62%	60%	5	33	27	1	4	7	0	oui	2	
50 Granville	♦ Julliot de la Morandière	12	50%	177	8	26	33	71	4	26	29	88%	76%	3	23	29	2	5	6	0	oui	2	
76 Le Havre	♦ Jules Siegfried	15	50%	194	35	47	61	122	29	39	46	80%	56%	46			37	3	5	9	0	non	0
76 Le Mesnil-Esnard	● La Chataigneraie	15	32%	71	9	23	23	49	8	22	18	87%	85%	31			17	3	5	5	0	oui	4
76 Sotteville-lès-Rouen	♦ Marcel Sembat	15	50%	226	26	87	62	127	18	62	47	73%	60%	17	49	40	0	7	8	0	oui	1	
76 Yvetot	♦ Raymond Queneau	15	50%	126	8	31	38	75	8	26	38	94%	92%	10	26	37	2	3	7	0	oui	2	
TOTAL BTS		99	-	840	91	225	233	461	65	177	182	77%	-	-			13	31	45	0	-	16	

Systèmes numériques - Option informatique et réseaux		Capacité d'accueil	Quota bac pro	Nombre de voeux confirmés	Voeux confirmés			Nombre de classés	candidatures classées			Taux de classement GTP	Taux d'accès	Rang du dernier appelé par groupe			Nbre de propositions acceptées			Dont après la PP	Ouvert PC	Places vacantes oct. 2022	
					G	T	P		G	T	P			G	T	P	G	T	P				
14 Caen	● Institut Lemonnier	30	24%	178	41	53	44	133	38	53	39	94%	94%	41	53	39	7	10	4	0	oui	8	
14 Lisieux	♦ Paul Cornu	14	50%	323	31	60	50	109	18	57	34	77%	74%	15	57	34	2	1	5	0	oui	6	
14 Mondeville	♦ Jules Verne	12	50%	481	72	131	99	300	68	115	78	86%	49%	59	35	74	3	3	5	1	oui	1	
27 Evreux	♦ Modeste Leroy	15	50%	235	43	94	76	164	37	76	49	76%	31%	15	28	46	2	5	8	1	non	0	
50 Granville	♦ Julliot de la Morandière	12	50%	376	41	64	52	149	30	62	43	86%	36%	9	23	28	2	6	6	0	non	0	
76 Le Mesnil-Esnard	● La Chataigneraie	15	23%	156	35	68	36	92	23	48	21	66%	65%	71			20	4	7	2	0	oui	3
76 Sotteville-lès-Rouen	♦ Marcel Sembat	15	50%	579	115	217	121	279	81	121	75	61%	30%	13	60	63	2	7	8	0	non	1	
76 Yvetot	♦ Raymond Queneau	15	50%	244	39	77	63	147	32	64	50	82%	59%	33	48	27	0	6	6	0	non	5	
TOTAL BTS		128	-	1 729	266	466	312	884	221	375	228	79%	-	-			22	45	44	2	-	24	

1.1 Admission en BTS - BTSA

Technico-commercial - Spécialité alimentation et boisson		Capacité d'accueil	Quota bac pro	Nombre de voeux confirmés	Voeux confirmés			Nombre de classés	candidatures classées			Taux de classement GTP	Taux d'accès	Rang du dernier appelé par groupe			Nbre de propositions acceptées			Dont après la PP	Ouvert PC	Places vacantes oct. 2022
					G	T	P		G	T	P			G	T	P	G	T	P			
14 Caen	● EC - Institut Lemonnier	26	42%	65	3	8	15	26	2	8	15	96%	96%	11			3	1	5	0	oui	NC
14 Maltot	● MFREO de Maltot	100	42%	19	1	2	2	5	1	2	2	100%	100%	1	2	2	0	0	0	0	oui	NC
27 Pont-Audemer	● Tourville	35	42%	29	2	3	6	9	2	3	4	82%	67%	2	3	4	0	0	1	0	oui	NC
TOTAL BTSA		161	-	102	5	9	23	35	4	9	21	92%	-	-			3	1	6	0	-	NC

Technico-commercial - Spécialité biens et services pour l'agriculture (BTSA)		Capacité d'accueil	Quota bac pro	Nombre de voeux confirmés	Voeux confirmés			Nombre de classés	candidatures classées			Taux de classement GTP	Taux d'accès	Rang du dernier appelé par groupe			Nbre de propositions acceptées			Dont après la PP	Ouvert PC	Places vacantes oct. 2022
					G	T	P		G	T	P			G	T	P	G	T	P			
27 Pont-Audemer	● Tourville	35	42%	36	4	11	10	25	4	11	10	100%	100%	4	11	10	0	1	8	0	oui	NC

Technico-commercial - univers jardins et animaux de compagnie (BTSA)		Capacité d'accueil	Quota bac pro	Nombre de voeux confirmés	Voeux confirmés			Nombre de classés	candidatures classées			Taux de classement GTP	Taux d'accès	Rang du dernier appelé par groupe			Nbre de propositions acceptées			Dont après la PP	Ouvert PC	Places vacantes oct. 2022	
					G	T	P		G	T	P			G	T	P	G	T	P				
61 La Ferté Macé	● MFREO Ferté Macé	42	42%	46	12	3	28	46	12	3	28	100%	100%	18			28	6	0	6	0	oui	NC

Techniques et services en matériels agricoles		Capacité d'accueil	Quota bac pro	Nombre de voeux confirmés	Voeux confirmés			Nombre de classés	candidatures classées			Taux de classement GTP	Taux d'accès	Rang du dernier appelé par groupe			Nbre de propositions acceptées			Dont après la PP	Ouvert PC	Places vacantes oct. 2022
					G	T	P		G	T	P			G	T	P	G	T	P			
50 St-Hilaire-du-Harcouët	◆ Claude Lehec	30	80%	186	8	11	84	102	7	11	84	99%	97%	7	9	84	1	0	25	0	oui	4

Tourisme		Capacité d'accueil	Quota bac pro	Nombre de voeux confirmés	Voeux confirmés			Nombre de classés	candidatures classées			Taux de classement GTP	Taux d'accès	Rang du dernier appelé par groupe			Nbre de propositions acceptées			Dont après la PP	Ouvert PC	Places vacantes oct. 2022
					G	T	P		G	T	P			G	T	P	G	T	P			
14 Deauville	◆ André Maurois	36	25%	443	181	127	67	306	164	105	37	82%	73%	149	105	36	13	8	8	3	oui	11
50 Coutances	◆ Charles-François Lebrun	18	25%	232	77	69	41	166	76	55	33	88%	85%	74	55	33	1	2	2	1	oui	12
50 Saint-Lô	● Le Bon Sauveur	36	14%	112	40	25	16	83	40	25	16	100%	99%	42	25	16	10	3	0	0	oui	26
76 Eu	◆ Anguier	35	25%	283	89	84	50	235	88	84	44	97%	81%	81	84	44	10	7	3	2	oui	15
76 Rouen	◆ Camille Saint-Saëns	35	25%	1 103	431	334	202	718	402	206	110	74%	24%	154	206	34	10	11	9	5	oui	0
76 Sainte-Adresse	● Jeanne d'Arc	35	20%	283	137	76	59	254	133	74	47	93%	56%	97	73	15	19	9	6	4	oui	3
TOTAL BTS		195	-	1 835	672	510	319	1 264	638	393	210	83%	-	-			63	40	28	15	-	67

Travaux publics		Capacité d'accueil	Quota bac pro	Nombre de voeux confirmés	Voeux confirmés			Nombre de classés	candidatures classées			Taux de classement GTP	Taux d'accès	Rang du dernier appelé par groupe			Nbre de propositions acceptées			Dont après la PP	Ouvert PC	Places vacantes oct. 2022
					G	T	P		G	T	P			G	T	P	G	T	P			
14 Caen	◆ Laplace/Urville	15	35%	240	54	75	54	166	52	65	49	91%	58%	44	62	48	3	4	6	2	oui	4
76 St-Etienne-du-Rouvray	◆ Le Corbusier	24	35%	347	31	100	65	170	27	83	60	87%	84%	24	81	60	3	9	12	5	oui	3
TOTAL BTS		39	-	526	76	155	102	296	71	133	92	89%	-	-			6	13	18	7	-	7

Carrières juridiques		Capacité d'accueil	Quota bac techno	Nombre de voeux confirmés	Voeux confirmés			Nombre de classés	candidatures classées			Taux de classement GTP	Taux d'accès	Rang du dernier appelé par groupe		Nbre de propositions acceptées			Dont après la PP	Ouvert PC	
					G	T	P		G	T	P			T	Autres	G	T	P			
76	Rouen	♦ I.U.T De Rouen	140	50%	3 337	2 058	1 198	53	1 833	1 114	719	0	55%	37%	589	782	79	75	0	7	non

Carrières sociales parcours animation sociale et socioculturelle		Capacité d'accueil	Quota bac techno	Nombre de voeux confirmés	Voeux confirmés			Nombre de classés	candidatures classées			Taux de classement GTP	Taux d'accès	Rang du dernier appelé par groupe		Nbre de propositions acceptées			Dont après la PP	Ouvert PC	
					G	T	P		G	T	P			T	Autres	G	T	P			
76	Le Havre	♦ I.U.T du Havre	56	50%	815	422	295	94	520	290	177	51	64%	36%	177	341	22	22	7	8	oui

Carrières sociales parcours assistance sociale		Capacité d'accueil	Quota bac techno	Nombre de voeux confirmés	Voeux confirmés			Nombre de classés	candidatures classées			Taux de classement GTP	Taux d'accès	Rang du dernier appelé par groupe		Nbre de propositions acceptées			Dont après la PP	Ouvert PC	
					G	T	P		G	T	P			T	Autres	G	T	P			
76	Le Havre	♦ I.U.T du Havre	28	50%	992	466	443	75	626	317	276	31	63%	25%	235	186	12	14	1	7	non

Carrières sociales parcours coordination et gestion des établissements et services sanitaires et sociaux		Capacité d'accueil	Quota bac techno	Nombre de voeux confirmés	Voeux confirmés			Nombre de classés	candidatures classées			Taux de classement GTP	Taux d'accès	Rang du dernier appelé par groupe		Nbre de propositions acceptées			Dont après la PP	Ouvert PC	
					G	T	P		G	T	P			T	Autres	G	T	P			
61	Damigny	♦ I.U.T Grand ouest Normandie	56	50%	207	91	82	27	175	88	65	19	86%	83%	63	109	13	5	4	0	oui

Carrières sociales parcours éducation spécialisée		Capacité d'accueil	Quota bac techno	Nombre de voeux confirmés	Voeux confirmés			Nombre de classés	candidatures classées			Taux de classement GTP	Taux d'accès	Rang du dernier appelé par groupe		Nbre de propositions acceptées			Dont après la PP	Ouvert PC	
					G	T	P		G	T	P			T	Autres	G	T	P			
27	Évreux	♦ I.U.T d'Évreux	28	50%	1 089	496	473	104	570	279	289	0	53%	27%	236	231	15	14	0	11	non

Carrières sociales parcours villes et territoires durables		Capacité d'accueil	Quota bac techno	Nombre de voeux confirmés	Voeux confirmés			Nombre de classés	candidatures classées			Taux de classement GTP	Taux d'accès	Rang du dernier appelé par groupe		Nbre de propositions acceptées			Dont après la PP	Ouvert PC	
					G	T	P		G	T	P			T	Autres	G	T	P			
61	Damigny	♦ I.U.T Grand ouest Normandie	56	50%	192	129	50	11	177	128	40	9	93%	93%	40	137	26	3	2	1	oui

1.2 Admission en BUT

Chimie		Capacité d'accueil	Quota bac techno	Nombre de voeux confirmés	Voeux confirmés			Nombre de classés	candidatures classées			Taux de classement GTP	Taux d'accès	Rang du dernier appelé par groupe		Nbre de propositions acceptées			Dont après la PP	Ouvert PC	
					G	T	P		G	T	P			T	Autres	G	T	P			
76	Mont-Saint-Aignan	♦ I.U.T de Rouen	104	40%	1 050	808	220	2	826	687	135	0	80%	79%	135	690	67	16	0	0	oui

Génie biologique parcours biologie médicale et biotechnologie		Capacité d'accueil	Quota bac techno	Nombre de voeux confirmés	Voeux confirmés			Nombre de classés	candidatures classées			Taux de classement GTP	Taux d'accès	Rang du dernier appelé par groupe		Nbre de propositions acceptées			Dont après la PP	Ouvert PC	
					G	T	P		G	T	P			T	Autres	G	T	P			
14	Caen	♦ I.U.T Grand ouest Normandie	40	50%	1 933	1 493	406	8	1 323	1 121	199	0	69%	29%	180	1 040	19	20	0	9	oui
27	Évreux	♦ I.U.T d'Évreux	28	50%	843	557	254	7	661	500	160	0	81%	34%	96	198	15	15	0	3	non
TOTAL BUT			68	-	2 331	1 730	545	13	1 708	1 393	311	0	74%	-	-	-	34	35	0	12	-

Génie biologique parcours diététique et nutrition		Capacité d'accueil	Quota bac techno	Nombre de voeux confirmés	Voeux confirmés			Nombre de classés	candidatures classées			Taux de classement GTP	Taux d'accès	Rang du dernier appelé par groupe		Nbre de propositions acceptées			Dont après la PP	Ouvert PC	
					G	T	P		G	T	P			T	Autres	G	T	P			
27	Évreux	♦ I.U.T d'Évreux	28	50%	525	367	142	7	349	255	94	0	68%	39%	88	215	15	13	0	6	non

Génie biologique parcours sciences de l'aliment et biotechnologie		Capacité d'accueil	Quota bac techno	Nombre de voeux confirmés	Voeux confirmés			Nombre de classés	candidatures classées			Taux de classement GTP	Taux d'accès	Rang du dernier appelé par groupe		Nbre de propositions acceptées			Dont après la PP	Ouvert PC	
					G	T	P		G	T	P			T	Autres	G	T	P			
14	Caen	♦ I.U.T Grand ouest Normandie	32	40%	572	466	82	6	380	335	44	0	68%	60%	43	329	25	3	0	3	oui
27	Évreux	♦ I.U.T d'Évreux	56	40%	411	305	83	2	308	254	52	0	78%	78%	52	256	30	10	0	2	oui
TOTAL BUT			88	-	841	652	146	8	593	506	85	0	73%	-	-	-	55	13	0	5	-

Génie biologique parcours sciences de l'environnement et écotechnologies		Capacité d'accueil	Quota bac techno	Nombre de voeux confirmés	Voeux confirmés			Nombre de classés	candidatures classées			Taux de classement GTP	Taux d'accès	Rang du dernier appelé par groupe		Nbre de propositions acceptées			Dont après la PP	Ouvert PC	
					G	T	P		G	T	P			T	Autres	G	T	P			
14	Caen	♦ I.U.T Grand ouest Normandie	32	40%	925	745	170	4	540	463	77	0	59%	41%	77	460	23	8	0	6	oui

Génie chimique génie des procédés		Capacité d'accueil	Quota bac techno	Nombre de voeux confirmés	Voeux confirmés			Nombre de classés	candidatures classées			Taux de classement GTP	Taux d'accès	Rang du dernier appelé par groupe		Nbre de propositions acceptées			Dont après la PP	Ouvert PC	
					G	T	P		G	T	P			T	Autres	G	T	P			
14	Caen	♦ I.U.T Grand ouest Normandie	52	40%	607	484	102	6	490	403	82	1	82%	82%	82	404	27	11	0	0	oui
76	Mont-Saint-Aignan	♦ I.U.T de Rouen	56	40%	762	563	171	7	679	536	136	0	91%	90%	136	541	32	20	0	0	oui
TOTAL BUT			108	-	1 089	829	219	13	936	752	175	1	87%	-	-	-	59	31	0	0	-

Génie civil - Construction durable		Capacité d'accueil	Quota bac techno	Nombre de voeux confirmés	Voeux confirmés			Nombre de classés	candidatures classées			Taux de classement GTP	Taux d'accès	Rang du dernier appelé par groupe		Nbre de propositions acceptées			Dont après la PP	Ouvert PC	
					G	T	P		G	T	P			T	Autres	G	T	P			
76	Le Havre	♦ I.U.T du Havre	100	50%	1 387	856	473	27	935	648	284	2	69%	63%	284	616	63	31	1	5	oui

Génie électrique et informatique industrielle		Capacité d'accueil	Quota bac techno	Nombre de voeux confirmés	Voeux confirmés			Nombre de classés	candidatures classées			Taux de classement GTP	Taux d'accès	Rang du dernier appelé par groupe		Nbre de propositions acceptées			Dont après la PP	Ouvert PC	
					G	T	P		G	T	P			T	Autres	G	T	P			
50	Cherbourg-en-Cotentin	♦ I.U.T Grand ouest Normandie	48	50%	308	199	80	7	254	179	71	1	88%	87%	71	183	26	10	0	0	oui
76	Le Havre	♦ I.U.T du Havre	50	50%	451	259	159	16	340	193	139	1	77%	76%	139	200	20	17	0	0	oui
76	Mont-Saint-Aignan	♦ I.U.T de Rouen	78	50%	778	472	255	17	529	338	189	2	71%	70%	189	339	32	31	0	0	oui
TOTAL BUT			176	-	1 169	696	378	33	854	534	306	4	76%	-	-	-	78	58	0	0	-

Génie industriel et maintenance		Capacité d'accueil	Quota bac techno	Nombre de voeux confirmés	Voeux confirmés			Nombre de classés	candidatures classées			Taux de classement GTP	Taux d'accès	Rang du dernier appelé par groupe		Nbre de propositions acceptées			Dont après la PP	Ouvert PC	
					G	T	P		G	T	P			T	Autres	G	T	P			
50	Cherbourg-en-Cotentin	♦ I.U.T Grand ouest Normandie	36	50%	238	130	93	11	205	122	75	8	88%	88%	75	130	11	7	0	0	oui

Génie mécanique et productive		Capacité d'accueil	Quota bac techno	Nombre de voeux confirmés	Voeux confirmés			Nombre de classés	candidatures classées			Taux de classement GTP	Taux d'accès	Rang du dernier appelé par groupe		Nbre de propositions acceptées			Dont après la PP	Ouvert PC	
					G	T	P		G	T	P			T	Autres	G	T	P			
61	Damigny	♦ I.U.T Grand ouest Normandie	52	50%	393	240	137	11	380	239	132	8	98%	97%	132	248	17	23	1	0	oui
76	Le Havre	♦ I.U.T du Havre	52	50%	574	346	214	7	465	314	151	0	82%	80%	151	308	25	27	0	1	oui
TOTAL BUT			104	-	862	521	312	18	753	492	252	8	88%	-	-	-	42	50	1	1	-

Gestion des entreprises et des administrations		Capacité d'accueil	Quota bac techno	Nombre de voeux confirmés	Voeux confirmés			Nombre de classés	candidatures classées			Taux de classement GTP	Taux d'accès	Rang du dernier appelé par groupe		Nbre de propositions acceptées			Dont après la PP	Ouvert PC	
					G	T	P		G	T	P			T	Autres	G	T	P			
14	Caen	♦ I.U.T Grand ouest Normandie	102	50%	2 087	1 365	668	25	1 407	1 002	402	1	68%	33%	337	547	56	52	0	10	non
27	Évreux	♦ I.U.T d'Évreux	84	50%	964	504	410	22	670	420	250	0	72%	60%	245	419	37	31	0	4	oui
50	Cherbourg-en-Cotentin	♦ I.U.T Grand ouest Normandie	78	50%	833	561	236	12	704	516	181	7	87%	68%	181	516	47	27	1	8	oui
76	Le Havre	♦ I.U.T du Havre	135	50%	1 605	909	583	52	1 350	845	459	46	87%	68%	453	852	59	52	7	12	oui
TOTAL BUT			399	-	3 930	2 347	1 368	92	3 006	2 011	942	51	79%	-	-	-	199	162	8	34	-

1.2 Admission en BUT

Hygiène sécurité environnement		Capacité d'accueil	Quota bac techno	Nombre de voeux confirmés	Voeux confirmés			Nombre de classés	candidatures classées			Taux de classement GTP	Taux d'accès	Rang du dernier appelé par groupe		Nbre de propositions acceptées			Dont après la PP	Ouvert PC	
					G	T	P		G	T	P			T	Autres	G	T	P			
14	Vire Normandie	♦ I.U.T Grand ouest Normandie	50	50%	666	441	168	48	406	295	107	4	62%	61%	105	298	23	15	3	2	oui
76	Le Havre	♦ I.U.T du Havre	50	50%	645	421	185	24	407	301	104	2	65%	54%	103	294	37	15	0	2	oui
TOTAL BUT			100	-	977	628	268	61	615	446	164	5	64%	-	-	-	60	30	3	4	-

Information communication parcours communication des organisations		Capacité d'accueil	Quota bac techno	Nombre de voeux confirmés	Voeux confirmés			Nombre de classés	candidatures classées			Taux de classement GTP	Taux d'accès	Rang du dernier appelé par groupe		Nbre de propositions acceptées			Dont après la PP	Ouvert PC	
					G	T	P		G	T	P			T	Autres	G	T	P			
14	I fs	♦ I.U.T Grand ouest Normandie	56	50%	1 836	1 436	372	15	531	298	231	2	29%	21%	211	186	27	28	0	2	non

Information communication parcours information numérique dans les organisations		Capacité d'accueil	Quota bac techno	Nombre de voeux confirmés	Voeux confirmés			Nombre de classés	candidatures classées			Taux de classement GTP	Taux d'accès	Rang du dernier appelé par groupe		Nbre de propositions acceptées			Dont après la PP	Ouvert PC	
					G	T	P		G	T	P			T	Autres	G	T	P			
76	Le Havre	♦ I.U.T du Havre	20	50%	483	346	122	8	359	281	74	3	75%	23%	71	172	14	8	0	2	oui

Information communication parcours métiers du livre et du patrimoine		Capacité d'accueil	Quota bac techno	Nombre de voeux confirmés	Voeux confirmés			Nombre de classés	candidatures classées			Taux de classement GTP	Taux d'accès	Rang du dernier appelé par groupe		Nbre de propositions acceptées			Dont après la PP	Ouvert PC	
					G	T	P		G	T	P			T	Autres	G	T	P			
76	Le Havre	♦ I.U.T du Havre	20	40%	729	595	95	32	310	266	39	5	43%	15%	39	205	19	3	0	3	oui

Information communication parcours publicité		Capacité d'accueil	Quota bac techno	Nombre de voeux confirmés	Voeux confirmés			Nombre de classés	candidatures classées			Taux de classement GTP	Taux d'accès	Rang du dernier appelé par groupe		Nbre de propositions acceptées			Dont après la PP	Ouvert PC	
					G	T	P		G	T	P			T	Autres	G	T	P			
14	I fs	♦ I.U.T Grand ouest Normandie	28	50%	1 133	818	295	16	478	301	177	0	42%	18%	168	208	14	13	0	1	oui
76	Le Havre	♦ I.U.T du Havre	20	50%	974	711	240	17	571	423	145	3	59%	20%	78	154	12	10	0	2	non
TOTAL BUT			48	-	1 554	1 111	408	28	803	558	242	3	52%	-	-	-	26	23	0	3	-

Informatique		Capacité d'accueil	Quota bac techno	Nombre de voeux confirmés	Voeux confirmés			Nombre de classés	candidatures classées			Taux de classement GTP	Taux d'accès	Rang du dernier appelé par groupe		Nbre de propositions acceptées			Dont après la PP	Ouvert PC	
					G	T	P		G	T	P			T	Autres	G	T	P			
14	I fs	♦ I.U.T Grand ouest Normandie	82	50%	1 187	844	309	17	536	350	186	0	46%	40%	186	337	45	36	0	1	oui
76	Le Havre	♦ I.U.T du Havre	100	50%	1 290	799	403	28	875	640	227	3	71%	60%	227	630	62	28	2	3	oui
TOTAL BUT			182	-	1 984	1 299	576	40	1 199	854	337	3	62%	-	-	-	107	64	2	4	-

Management de la logistique et des transports		Capacité d'accueil	Quota bac techno	Nombre de voeux confirmés	Voeux confirmés			Nombre de classés	candidatures classées			Taux de classement GTP	Taux d'accès	Rang du dernier appelé par groupe		Nbre de propositions acceptées			Dont après la PP	Ouvert PC	
					G	T	P		G	T	P			T	Autres	G	T	P			
61	Damigny	♦ I.U.T Grand ouest Normandie	56	50%	263	137	72	30	211	128	59	21	87%	80%	57	151	19	8	8	0	oui
76	Le Havre	♦ I.U.T du Havre	112	50%	659	347	203	52	481	305	135	34	79%	76%	135	344	71	16	6	0	oui
TOTAL BUT			168	-	787	411	245	65	589	368	171	41	80%	-	-	-	90	24	14	0	-

Mesures physiques		Capacité d'accueil	Quota bac techno	Nombre de voeux confirmés	Voeux confirmés			Nombre de classés	candidatures classées			Taux de classement GTP	Taux d'accès	Rang du dernier appelé par groupe		Nbre de propositions acceptées			Dont après la PP	Ouvert PC	
					G	T	P		G	T	P			T	Autres	G	T	P			
14	Caen	♦ I.U.T Grand ouest Normandie	130	40%	808	731	65	2	728	680	47	0	91%	91%	47	681	93	9	0	0	oui
27	Évreaux	♦ I.U.T d'Évreaux	56	40%	344	270	71	0	317	250	64	0	92%	93%	64	253	16	11	0	1	oui
76	Mont-Saint-Aignan	♦ I.U.T de Rouen	91	40%	928	833	90	0	838	775	60	0	90%	90%	59	778	71	4	0	0	oui
TOTAL BUT			277	-	1 499	1 330	152	2	1 368	1 242	121	0	92%	-	-	-	180	24	0	1	-

Métiers de la transition et de l'efficacité énergétiques		Capacité d'accueil	Quota bac techno	Nombre de voeux confirmés	Voeux confirmés			Nombre de classés	candidatures classées			Taux de classement GTP	Taux d'accès	Rang du dernier appelé par groupe		Nbre de propositions acceptées			Dont après la PP	Ouvert PC	
					G	T	P		G	T	P			T	Autres	G	T	P			
50	Saint-Lô	♦ I.U.T Grand ouest Normandie	44	50%	339	206	119	6	330	203	118	5	98%	98%	117	212	11	16	1	0	oui
76	Mont-Saint-Aignan	♦ I.U.T de Rouen	78	50%	527	318	196	7	452	278	169	4	87%	87%	169	283	33	28	2	0	oui
TOTAL BUT			122	-	739	443	270	12	669	412	244	8	92%	-	-	-	44	44	3	0	-

Métiers du multimédia et de l'internet		Capacité d'accueil	Quota bac techno	Nombre de voeux confirmés	Voeux confirmés			Nombre de classés	candidatures classées			Taux de classement GTP	Taux d'accès	Rang du dernier appelé par groupe		Nbre de propositions acceptées			Dont après la PP	Ouvert PC	
					G	T	P		G	T	P			T	Autres	G	T	P			
50	Saint-Lô	♦ I.U.T Grand ouest Normandie	42	50%	887	562	301	18	666	464	198	4	76%	31%	192	239	22	22	0	7	oui
76	Elbeuf	♦ I.U.T De Rouen	75	50%	1 749	1 042	619	60	794	410	375	9	46%	29%	259	416	35	37	2	6	non
TOTAL BUT			117	-	2 193	1 300	788	75	1 251	740	499	12	58%	-	-	-	57	59	2	13	-

Packaging, emballage et conditionnement		Capacité d'accueil	Quota bac techno	Nombre de voeux confirmés	Voeux confirmés			Nombre de classés	candidatures classées			Taux de classement GTP	Taux d'accès	Rang du dernier appelé par groupe		Nbre de propositions acceptées			Dont après la PP	Ouvert PC	
					G	T	P		G	T	P			T	Autres	G	T	P			
27	Évreaux	♦ I.U.T d'Évreaux	56	50%	243	115	113	6	171	91	78	1	73%	71%	78	93	13	18	0	0	oui

1.2 Admission en BUT

Qualité, logistique industrielle et organisation		Capacité d'accueil	Quota bac techno	Nombre de voeux confirmés	Voeux confirmés			Nombre de classés	candidatures classées			Taux de classement GTP	Taux d'accès	Rang du dernier appelé par groupe		Nbre de propositions acceptées			Dont après la PP	Ouvert PC	
					G	T	P		G	T	P			T	Autres	G	T	P			
61	Damigny	♦ I.U.T Grand ouest Normandie	30	50%	230	137	70	5	195	124	63	3	90%	86%	61	132	5	6	0	0	oui

Réseaux et télécommunications		Capacité d'accueil	Quota bac techno	Nombre de voeux confirmés	Voeux confirmés			Nombre de classés	candidatures classées			Taux de classement GTP	Taux d'accès	Rang du dernier appelé par groupe		Nbre de propositions acceptées			Dont après la PP	Ouvert PC	
					G	T	P		G	T	P			T	Autres	G	T	P			
14	Ifs	♦ I.U.T Grand ouest Normandie	50	50%	753	461	254	27	488	325	159	4	66%	64%	159	328	34	15	1	2	oui
76	Elbeuf	♦ I.U.T De Rouen	56	50%	649	385	218	8	423	288	131	1	69%	67%	131	291	29	24	0	0	oui
TOTAL BUT			106	-	1 182	703	400	34	763	512	243	5	67%	-	-	-	63	39	1	2	-

Statistique et informatique décisionnelle		Capacité d'accueil	Quota bac techno	Nombre de voeux confirmés	Voeux confirmés			Nombre de classés	candidatures classées			Taux de classement GTP	Taux d'accès	Rang du dernier appelé par groupe		Nbre de propositions acceptées			Dont après la PP	Ouvert PC	
					G	T	P		G	T	P			T	Autres	G	T	P			
14	Lisieux	I.U.T Grand ouest Normandie	49	40%	463	382	49	1	350	318	30	1	81%	79%	30	319	29	5	0	0	oui

Techniques de commercialisation		Capacité d'accueil	Quota bac techno	Nombre de voeux confirmés	Voeux confirmés			Nombre de classés	candidatures classées			Taux de classement GTP	Taux d'accès	Rang du dernier appelé par groupe		Nbre de propositions acceptées			Dont après la PP	Ouvert PC	
					G	T	P		G	T	P			T	Autres	G	T	P			
14	Caen	♦ I.U.T Grand ouest Normandie	162	50%	2 631	1 659	926	38	1 358	791	567	0	52%	30%	401	470	80	80	0	9	non
14	Lisieux	♦ I.U.T Grand ouest Normandie	56	50%	1 289	864	398	18	1 040	756	282	1	81%	59%	282	740	35	20	0	13	oui
27	Évreux	♦ I.U.T d'Évreux	84	50%	1 228	623	558	34	969	518	434	10	79%	39%	280	334	39	41	1	10	non
50	Cherbourg-en-Cotentin	♦ I.U.T Grand ouest Normandie	77	50%	1 360	873	449	17	1 123	730	378	13	84%	50%	373	558	37	36	0	11	oui
76	Le Havre	♦ I.U.T du Havre	135	50%	1 979	1 142	767	53	1 599	990	571	26	81%	44%	448	623	63	66	4	14	non
76	Rouen	♦ I.U.T De Rouen	140	50%	3 270	1 873	1 275	91	1 839	1 144	672	22	57%	27%	442	497	68	73	4	4	non
TOTAL BUT			654	-	7 026	4 100	2 651	197	4 978	3 71	1 817	67	71%	-	-	-	322	316	9	61	-

Administration économique et sociale				Capacité d'accueil	Quota hors secteur	Nombre de voeux confirmés	Voeux confirmés			Nombre de classés	Taux d'accès	Rang du dernier appelé	Nbre de propositions acceptées			Dont après la PP	Ouvert PC
							G	T	P				G	T	P		
Administration économique et sociale	Université de Caen	14	Caen	220	50%	1 287	976	237	25	1 281	100%	1 280	132	43	5	2	oui
Administration économique et sociale	Université Le Havre	76	Le Havre	100	50%	763	477	212	51	740	97%	739	53	34	9	0	oui
Majeure AES - mineure gestion	Université de Rouen - Pasteur	76	Rouen	300	5%	1 603	1 065	423	58	1 584	100%	1 583	206	74	14	8	oui
TOTAL L1				620	-	3 166	2 157	774	121	3 126	-	-	391	151	28	10	-

Administration publique				Capacité d'accueil	Quota hors secteur	Nombre de voeux confirmés	Voeux confirmés			Nombre de classés	Taux d'accès	Rang du dernier appelé	Nbre de propositions acceptées			Dont après la PP	Ouvert PC
							G	T	P				G	T	P		
Administration publique	Université de Caen	14	Caen	40	50%	366	260	58	27	363	99%	361	27	6	5	0	oui

Arts du spectacle				Capacité d'accueil	Quota hors secteur	Nombre de voeux confirmés	Voeux confirmés			Nombre de classés	Taux d'accès	Rang du dernier appelé	Nbre de propositions acceptées			Dont après la PP	Ouvert PC
							G	T	P				G	T	P		
Arts du spectacle	Université de Caen	14	Caen	300	50%	958	742	121	69	953	100%	953	214	42	32	1	oui

Chimie				Capacité d'accueil	Quota hors secteur	Nombre de voeux confirmés	Voeux confirmés			Nombre de classés	Taux d'accès	Rang du dernier appelé	Nbre de propositions acceptées			Dont après la PP	Ouvert PC
							G	T	P				G	T	P		
Chimie	Université de Caen	14	Caen	70	5%	692	624	37	3	687	99%	877*	40	4	1	0	oui
Chimie accès santé	Université de Caen	14	Caen	40	5%	543	506	22	3	539	85%	781*	38	1	0	1	oui
Chimie, sciences de la vie	Université Le Havre	76	Le Havre	190	5%	840	743	64	4	822	99%	976*	69	8	2	2	oui
Chimie, sciences de la vie accès santé	Université Le Havre	76	Le Havre	48	5%	545	489	36	2	536	87%	917*	36	6	0	3	oui
Chimie, physique-chimie	Université de Rouen	76	Mont-Saint-Aignan	108	15%	990	891	69	3	977	100%	1 216*	56	14	1	0	oui
Chimie, physique-chimie accès santé	Université de Rouen	76	Mont-Saint-Aignan	36	15%	689	614	49	6	677	100%	1 217*	25	7	2	1	oui
TOTAL L1				532	-	2 732	2 444	178	15	2 693	-	-	291	46	11	7	-

Droit				Capacité d'accueil	Quota hors secteur	Nombre de voeux confirmés	Voeux confirmés			Nombre de classés	Taux d'accès	Rang du dernier appelé	Nbre de propositions acceptées			Dont après la PP	Ouvert PC
							G	T	P				G	T	P		
Droit	Université de Caen	14	Caen	646	5%	2 646	2 336	235	42	2 642	85%	2 636*	583	48	11	13	oui
Droit accès santé	Université de Caen	14	Caen	110	25%	625	530	61	20	622	100%	621*	85	15	6	0	oui
Droit	Université de Caen	61	Damigny	116	50%	787	640	100	19	780	99%	780*	51	10	1	1	oui
Droit accès santé	Université de Caen	61	Damigny	120	50%	199	162	23	5	198	99%	197*	21	4	2	1	oui
Droit classique	Université Le Havre	76	Le Havre	200	50%	1 288	1 121	122	26	1 270	99%	1 269	151	17	8	0	oui
Droit majeure droit	Université de Rouen - Pasteur	76	Rouen	700	5%	3 133	2 654	368	69	3 119	80%	3 119	617	72	9	53	oui
Droit entièrement en distanciel	Université de Rouen	76	Rouen	230	NC	948	635	186	64	937	99%	937	139	51	23	0	oui
TOTAL L1				2 122	-	6 698	5 510	837	194	6 664	-	-	1 647	217	60	68	-

*Rang du dernier appelé dans le classement unique L1 et L1 accès santé

1.3 Admission en Licence

Économie et gestion			Capacité d'accueil	Quota hors secteur	Nombre de voeux confirmés	Voeux confirmés			Nombre de classés	Taux d'accès	Rang du dernier appelé	Nbre de propositions acceptées			Dont après la PP	Ouvert PC
						G	T	P				G	T	P		
Économie	Université de Caen	14 Caen	150	25%	1 270	1 088	103	15	1 266	100%	1 377*	104	23	2	0	oui
Économie accès santé	Université de Caen	14 Caen	40	25%	339	294	23	8	336	94%	1 377*	37	2	0	0	oui
Économie et gestion classique	Université Le Havre	76 Le Havre	100	50%	989	781	133	33	949	96%	1 037*	67	19	6	1	oui
Économie et gestion classique accès santé	Université Le Havre	76 Le Havre	24	50%	258	208	30	10	248	92%	997*	16	3	1	0	oui
Majeure économie mineure gestion	Université de Rouen - Pasteur	76 Rouen	300	50%	1 214	963	154	32	1 186	100%	1 182	200	54	20	5	oui
Gestion	Université de Caen	14 Caen	150	50%	774	571	116	15	761	99%	761	120	16	2	2	oui
Gestion	IAE de l'université de Rouen	76 Rouen	72	5%	1 261	976	225	16	1 237	30%	405	70	2	0	7	non
TOTAL L1			836	-	4 464	3 498	639	102	4 382	-	-	614	119	31	15	-

Électronique, énergie électrique, automatique			Capacité d'accueil	Quota hors secteur	Nombre de voeux confirmés	Voeux confirmés			Nombre de classés	Taux d'accès	Rang du dernier appelé	Nbre de propositions acceptées			Dont après la PP	Ouvert PC
						G	T	P				G	T	P		
Électronique, énergie électrique, automatique	Université de Caen	14 Caen	40	50%	252	140	52	19	250	99%	250	13	3	5	0	oui

Géographie et aménagement			Capacité d'accueil	Quota hors secteur	Nombre de voeux confirmés	Voeux confirmés			Nombre de classés	Taux d'accès	Rang du dernier appelé	Nbre de propositions acceptées			Dont après la PP	Ouvert PC
						G	T	P				G	T	P		
Géographie et aménagement	Université de Caen	14 Caen	150	50%	408	348	39	4	406	99%	401	69	7	1	0	oui
Géographie et aménagement	Université Le Havre	76 Le Havre	50	50%	242	197	24	11	235	98%	235	29	6	2	0	oui
Géographie et aménagement	Université de Rouen	76 Mont-Saint-Aignan	120	50%	413	316	57	14	407	99%	407	67	10	4	1	oui
TOTAL L1			320	-	876	698	107	27	866	-	-	165	23	7	1	-

Histoire			Capacité d'accueil	Quota hors secteur	Nombre de voeux confirmés	Voeux confirmés			Nombre de classés	Taux d'accès	Rang du dernier appelé	Nbre de propositions acceptées			Dont après la PP	Ouvert PC
						G	T	P				G	T	P		
Histoire	Université de Caen	14 Caen	290	50%	1 399	1 233	114	43	1 398	100%	1 397	254	17	15	2	non
Histoire entièrement en distanciel	Université de Caen	14 Caen	70	NC	384	278	49	33	382	99%	382	45	13	9	0	non
Histoire	Université Le Havre	76 Le Havre	105	50%	573	444	90	36	572	100%	572	58	12	6	0	oui
Histoire	Université de Rouen	76 Mont-Saint-Aignan	550	50%	1 314	1 073	170	50	1 311	100%	1 311	198	49	19	4	oui
TOTAL L1			1 015	-	2 965	2 426	353	132	2 959	-	-	555	91	49	6	-

Humanités			Capacité d'accueil	Quota hors secteur	Nombre de voeux confirmés	Voeux confirmés			Nombre de classés	Taux d'accès	Rang du dernier appelé	Nbre de propositions acceptées			Dont après la PP	Ouvert PC
						G	T	P				G	T	P		
Humanités	Université de Rouen	76 Mont-Saint-Aignan	120	15%	502	408	59	19	498	99%	498	63	15	2	0	oui
Humanités accès santé	Université de Rouen	76 Mont-Saint-Aignan	36	5%	262	194	44	15	259	97%	254	15	6	8	0	oui
Humanités classiques	Université de Caen	14 Caen	25	25%	162	144	8	8	162	99%	160	16	0	1	0	oui
Humanités numériques	Université de Caen	14 Caen	40	25%	182	155	18	5	182	99%	181	32	3	2	1	oui
TOTAL L1			221	-	913	758	97	35	909	-	-	126	24	13	1	-

* Rang du dernier appelé dans le classement unique L1 et L1 accès santé

Informatique			Capacité d'accueil	Quota hors secteur	Nombre de vœux confirmés	Vœux confirmés			Nombre de classés	Taux d'accès	Rang du dernier appelé	Nbre de propositions acceptées			Dont après la PP	Ouvert PC
						G	T	P				G	T	P		
Informatique	Université de Caen	14 Caen	160	5%	887	708	83	20	875	88%	914*	135	20	4	2	oui
Informatique accès santé	Université de Caen	14 Caen	20	5%	210	159	16	7	202	82%	742*	18	0	0	0	oui
Informatique - électronique, énergie électrique, automatique	Université de Rouen	76 St-Etienne-du-Rouvray	216	50%	1 040	766	148	23	996	100%	996	170	28	11	4	oui
TOTAL L1			396	-	1 809	1 386	220	39	1 765	-	-	323	48	15	6	-

Langues étrangères appliquées parcours Anglais-Allemand			Capacité d'accueil	Quota hors secteur	Nombre de vœux confirmés	Vœux confirmés			Nombre de classés	Taux d'accès	Rang du dernier appelé	Nbre de propositions acceptées			Dont après la PP	Ouvert PC
						G	T	P				G	T	P		
LEA Anglais-Allemand	Université de Caen	14 Caen	65	50%	181	153	20	4	180	99%	180	20	5	1	0	oui
LEA Anglais-Espagnol	Université de Caen	14 Caen	250	50%	1 106	889	147	45	1 098	100%	1 098	175	29	18	3	oui
LEA Anglais-Italien	Université de Caen	14 Caen	75	50%	222	166	34	11	215	100%	215	37	9	4	0	oui
LEA Anglais-Russe	Université de Caen	14 Caen	75	50%	208	153	35	16	208	100%	208	21	13	3	0	oui
LEA Anglais + deux langues	Université de Rouen	76 Mont-Saint-Aignan	400	20%	1 412	1 086	221	61	1 404	100%	1 404	273	71	26	5	oui
TOTAL L1			865	-	2 725	2 116	406	123	2 705	-	-	526	127	52	8	-

Langues, littératures et civilisations étrangères et régionales			Capacité d'accueil	Quota hors secteur	Nombre de vœux confirmés	Vœux confirmés			Nombre de classés	Taux d'accès	Rang du dernier appelé	Nbre de propositions acceptées			Dont après la PP	Ouvert PC
						G	T	P				G	T	P		
LLCER Allemand	Université de Caen	14 Caen	25	50%	36	30	4	1	36	100%	36	4	1	0	0	oui
LLCER Allemand-Anglais	Université de Rouen	76 Mont-Saint-Aignan	40	50%	63	51	5	3	63	100%	63	8	1	0	0	oui
LLCER Anglais	Université de Caen	14 Caen	250	50%	1 334	1 167	101	48	1 334	100%	1 334	212	23	5	2	oui
LLCER Anglais entièrement en distanciel	Université de Caen	14 Caen	40	NC	365	276	34	27	363	87%	356	30	4	5	5	non
LLCER Anglais	Université Le Havre	76 Le Havre	160	50%	718	597	62	50	711	99%	710	121	16	19	1	oui
LLCER Anglais	Université de Rouen	76 Mont-Saint-Aignan	360	50%	1 351	1 126	150	57	1 349	100%	1 349	262	45	20	8	oui
LLCER Espagnol	Université de Caen	14 Caen	150	50%	312	277	19	15	312	100%	312	50	6	2	0	oui
LLCER Espagnol	Université de Rouen	76 Mont-Saint-Aignan	165	50%	364	305	33	20	364	100%	364	65	8	5	0	oui
LLCER Italien	Université de Caen	14 Caen	60	50%	65	52	8	3	65	100%	65	9	2	0	1	oui
LLCER Russe	Université de Caen	14 Caen	50	50%	83	66	10	4	83	100%	83	9	1	2	0	oui
LLCER études nordiques Danois	Université de Caen	14 Caen	25	50%	28	21	5	0	28	100%	28	1	0	0	0	oui
LLCER études nordiques Finnois	Université de Caen	14 Caen	25	50%	66	49	8	4	65	100%	64	4	0	0	0	oui
LLCER études nordiques Islandais	Université de Caen	14 Caen	25	50%	39	33	3	2	39	100%	39	8	0	0	0	oui
LLCER études nordiques Norvégien	Université de Caen	14 Caen	25	50%	64	51	8	1	62	95%	61	5	0	0	0	oui
LLCER études nordiques Suédois	Université de Caen	14 Caen	25	50%	57	46	7	1	57	100%	57	9	1	0	0	oui
LLCER études franco-allemandes : langue, culture et numérique	Université de Caen	14 Caen	5	50%	24	19	4	1	24	100%	24	1	0	0	0	oui
TOTAL L1			1 430	-	3 778	3 155	353	179	3 767	-	-	798	108	58	17	-

* Rang du dernier appelé dans le classement unique L1 et L1 accès santé

1.3 Admission en Licence

Lettres			Capacité d'accueil	Quota hors secteur	Nombre de vœux confirmés	Vœux confirmés			Nombre de classés	Taux d'accès	Rang du dernier appelé	Nbre de propositions acceptées			Dont après la PP	Ouvert PC
						G	T	P				G	T	P		
Lettres	Université de Caen	14 Caen	150	50%	554	473	32	36	554	100%	554	61	3	10	0	oui
Lettres entièrement en distanciel	Université de Caen	14 Caen	50	NC	181	130	16	18	181	100%	181	31	6	8	0	non
Lettres	Université Le Havre	76 Le Havre	70	50%	241	189	29	17	238	99%	238	28	5	7	1	oui
Lettres	Université de Rouen	76 Mont-Saint-Aignan	150	50%	494	417	39	24	492	100%	492	64	15	12	0	oui
Lettres accès santé	Université de Rouen	76 Mont-Saint-Aignan	36	50%	122	88	17	9	122	100%	122	20	8	3	1	oui
Lettres entièrement en distanciel	Université de Rouen	76 Mont-Saint-Aignan	150	NC	237	160	34	22	235	100%	235	104	17	6	0	oui
TOTAL L1			606	-	1 405	1 137	123	88	1 399	-	-	308	54	46	2	-

Mathématiques			Capacité d'accueil	Quota hors secteur	Nombre de vœux confirmés	Vœux confirmés			Nombre de classés	Taux d'accès	Rang du dernier appelé	Nbre de propositions acceptées			Dont après la PP	Ouvert PC
						G	T	P				G	T	P		
Mathématiques	Université de Caen	14 Caen	80	25%	981	933	29	4	981	100%	1 106	55	8	0	1	oui
Mathématiques accès santé	Université de Caen	14 Caen	40	25%	411	391	12	0	410	99%	1 096	36	1	0	1	oui
Mathématiques	Université de Rouen	76 St-Étienne-du-Rouvray	108	50%	784	739	32	3	778	99%	778	82	4	2	0	oui
TOTAL L1			228	-	1 762	1 664	64	7	1 755	-	-	173	13	2		-

Mathématiques, Informatique, Physique, Sciences pour l'Ingénieur			Capacité d'accueil	Quota hors secteur	Nombre de vœux confirmés	Vœux confirmés			Nombre de classés	Taux d'accès	Rang du dernier appelé	Nbre de propositions acceptées			Dont après la PP	Ouvert PC
						G	T	P				G	T	P		
Mathématiques, informatique, physique, sciences pour l'ingénieur	Université Le Havre	76 Le Havre	190	5%	858	706	91	8	827	100%	827	79	24	1	1	oui

Mathématiques et informatique appliquées aux sciences humaines et sociales			Capacité d'accueil	Quota hors secteur	Nombre de vœux confirmés	Vœux confirmés			Nombre de classés	Taux d'accès	Rang du dernier appelé	Nbre de propositions acceptées			Dont après la PP	Ouvert PC
						G	T	P				G	T	P		
Mathématiques et informatique appliquées aux sciences humaines et sociales	Université de Caen	14 Caen	75	50%	343	287	18	4	337	99%	337	58	4	2	1	oui

Mécanique			Capacité d'accueil	Quota hors secteur	Nombre de vœux confirmés	Vœux confirmés			Nombre de classés	Taux d'accès	Rang du dernier appelé	Nbre de propositions acceptées			Dont après la PP	Ouvert PC
						G	T	P				G	T	P		
Mécanique	Université de Caen	14 Caen	35	50%	281	224	27	8	276	98%	274	20	3	1	1	oui

Musicologie parcours musique et musicologie			Capacité d'accueil	Quota hors secteur	Nombre de vœux confirmés	Vœux confirmés			Nombre de classés	Taux d'accès	Rang du dernier appelé	Nbre de propositions acceptées			Dont après la PP	Ouvert PC
						G	T	P				G	T	P		
Musique et musicologie	Université de Rouen	76 Mont-Saint-Aignan	130	50%	423	329	60	25	420	99%	420	66	23	8	0	oui

¹ Rang du dernier appelé dans le classement unique L1 et L1 accès santé

Parcours d'Accès Spécifique Santé (PASS)			Capacité d'accueil		Nombre de voeux confirmés	Voeux confirmés			Nombre de classés	Taux d'accès	Rang du dernier appelé	Nbre de propositions acceptées			Dont après la PP	Ouvert PC
						G	T	P				G	T	P		
PASS chimie et sciences de la vie	Université Le Havre	76 Le Havre	90	5%	2 373	2 147	94	24	2 323	37%	1 122	86	4	0	7	non
PASS économie et gestion	Université Le Havre	76 Le Havre	38	5%	1 156	1 056	36	20	1 136	40%	910	38	0	0	2	non
PASS sciences de données en santé	Université de Rouen-Martainville	76 Rouen	153	5%	2 926	2 677	123	37	2 889	27%	939	151	1	0	4	non
PASS sciences humaines et sociales	Université de Rouen-Martainville	76 Rouen	200	5%	2 563	2 315	151	38	2 538	40%	1 441	191	6	3	8	non
PASS sciences et techniques	Université de Rouen-Martainville	76 Rouen	150	5%	2 270	2 075	105	26	2 240	43%	1 507	146	3	0	5	non
TOTAL L1			631	-	4 419	3 952	230	62	4 344	-	-	612	14	3	26	-

Parcours préparatoire au professorat des écoles			Capacité d'accueil		Nombre de voeux confirmés	Voeux confirmés			Nombre de classés	Taux d'accès	Rang du dernier appelé	Nbre de propositions acceptées			Dont après la PP	Ouvert PC
						G	T	P				G	T	P		
PPPE Mathématiques et informatique appliquées aux sciences humaines et sociales	Université de Caen Lycée Victor Hugo	14 Caen	40	5%	107	93	11	2	107	100%	107	21	3	2	0	oui
PPPE Sciences de l'éducation et de la formation	Université de Rouen Lycée Val de Seine	76 Mont-Saint-Aignan Grand-Quevilly	36	5%	869	702	132	33	869	20%	214	30	5	1	4	non
TOTAL L1			76	-	944	767	140	34	944	-	-	51	8	3	4	-

Philosophie			Capacité d'accueil		Nombre de voeux confirmés	Voeux confirmés			Nombre de classés	Taux d'accès	Rang du dernier appelé	Nbre de propositions acceptées			Dont après la PP	Ouvert PC
						G	T	P				G	T	P		
Philosophie	Université de Caen	14 Caen	60	50%	326	293	18	8	325	99%	324	37	5	2	0	oui
Philosophie	Université de Rouen	76 Mont-Saint-Aignan	150	50%	328	256	53	11	327	100%	327	40	12	3	1	oui
TOTAL L1			210	-	606	506	69	17	604	-	-	77	17	5	1	-

Physique			Capacité d'accueil		Nombre de voeux confirmés	Voeux confirmés			Nombre de classés	Taux d'accès	Rang du dernier appelé	Nbre de propositions acceptées			Dont après la PP	Ouvert PC
						G	T	P				G	T	P		
Physique	Université de Caen	14 Caen	35	50%	603	578	14	3	602	99%	733*	19	3	0	0	oui
Physique accès santé	Université de Caen	14 Caen	30	50%	344	317	15	2	340	99%	736*	25	1	0	0	oui
Physique, mécanique, physique-chimie	Université de Rouen	76 St-Etienne-du-Rouvray	100	15%	701	625	41	9	690	99%	779*	43	2	2	0	oui
Physique, mécanique, physique-chimie accès santé	Université de Rouen	76 St-Etienne-du-Rouvray	36	15%	304	274	12	6	298	98%	773*	25	0	3	0	oui
TOTAL L1			201	-	1 455	1 331	64	16	1 437	-	-	112	6	5	0	-

Psychologie			Capacité d'accueil		Nombre de voeux confirmés	Voeux confirmés			Nombre de classés	Taux d'accès	Rang du dernier appelé	Nbre de propositions acceptées			Dont après la PP	Ouvert PC
						G	T	P				G	T	P		
Psychologie	Université de Caen	14 Caen	320	5%	3 535	2 881	468	149	3 532	44%	2 009*	293	15	7	32	non
Psychologie accès santé	Université de Caen	14 Caen	80	5%	1 425	1 155	194	65	1 424	28%	706*	80	0	0	1	non
Psychologie	Université de Rouen	76 Mont-Saint-Aignan	434	5%	4 174	3 245	653	199	4 159	48%	2 429*	414	16	4	28	non
Psychologie accès santé	Université de Rouen	76 Mont-Saint-Aignan	36	5%	1 648	1 229	298	88	1 640	30%	1 652*	34	2	0	5	non
TOTAL L1			870	-	7 049	5 580	1 038	319	7 033	-	-	821	33	11	66	-

*Rang du dernier appelé dans le classement unique L1 et L1 accès santé

1.3 Admission en Licence

Science politique			Capacité d'accueil	Quota hors secteur	Nombre de voeux confirmés	Voeux confirmés			Nombre de classés	Taux d'accès	Rang du dernier appelé	Nbre de propositions acceptées			Dont après la PP	Ouvert PC
						G	T	P				G	T	P		
Science politique	Université de Rouen - Pasteur	76 Rouen	120	40%	2 422	2 316	55	9	2 414	37%	983	116	0	1	10	non

Sciences de la terre			Capacité d'accueil	Quota hors secteur	Nombre de voeux confirmés	Voeux confirmés			Nombre de classés	Taux d'accès	Rang du dernier appelé	Nbre de propositions acceptées			Dont après la PP	Ouvert PC
						G	T	P				G	T	P		
Sciences de la terre	Université de Caen	14 Caen	25	50%	249	226	13	6	248	100%	247	17	3	1	0	oui

Sciences de la vie			Capacité d'accueil	Quota hors secteur	Nombre de voeux confirmés	Voeux confirmés			Nombre de classés	Taux d'accès	Rang du dernier appelé	Nbre de propositions acceptées			Dont après la PP	Ouvert PC
						G	T	P				G	T	P		
Sciences de la vie	Université de Caen	14 Caen	150	5%	1 600	1 513	65	8	1 600	83%	2 066*	136	11	0	9	oui
Sciences de la vie accès santé	Université de Caen	14 Caen	80	5%	1 340	1 263	50	16	1 338	58%	1 247*	80	0	0	7	non
Sciences de la vie	Université de Rouen	27 Evreux	72	5%	846	754	70	5	842	100%	1 023*	59	9	1	1	oui
Sciences de la vie accès santé	Université de Rouen	27 Evreux	36	5%	591	519	57	1	586	74%	997*	30	4	0	5	oui
TOTAL L1			338	-	2 805	2 574	162	26	2 797	-	-	305	24	1	22	-

Sciences de la vie et de la terre			Capacité d'accueil	Quota hors secteur	Nombre de voeux confirmés	Voeux confirmés			Nombre de classés	Taux d'accès	Rang du dernier appelé	Nbre de propositions acceptées			Dont après la PP	Ouvert PC
						G	T	P				G	T	P		
Sciences de la vie et de la terre	Université de Caen	14 Caen	50	5%	738	690	36	5	737	55%	663	47	0	1	8	oui
Sciences de la vie et de la terre, sciences de la terre, sciences de la vie	Université de Rouen	76 Mont-Saint-Aignan	360	5%	2 464	2 258	134	21	2 448	95%	2 787*	300	23	4	11	oui
Sciences de la vie et de la terre, sciences de la terre, sciences de la vie accès santé	Université de Rouen	76 Mont-Saint-Aignan	72	5%	1 419	1 293	87	13	1 407	71%	2 119*	69	2	0	14	non
TOTAL L1			482	-	3 317	3 038	187	29	3 298	-	-	416	25	5	33	-

Sciences de l'éducation et de la formation			Capacité d'accueil	Quota hors secteur	Nombre de voeux confirmés	Voeux confirmés			Nombre de classés	Taux d'accès	Rang du dernier appelé	Nbre de propositions acceptées			Dont après la PP	Ouvert PC
						G	T	P				G	T	P		
Sciences de l'éducation et de la formation	Université de Caen	14 Caen	200	5%	1 423	1 168	188	53	1 423	53%	876	169	21	8	14	non
Sciences de l'éducation et de la formation	Université de Rouen	76 Mont-Saint-Aignan	160	5%	1 193	947	177	53	1 190	61%	834	146	13	1	20	non
TOTAL L1			360	-	2 188	1 750	322	91	2 185	-	-	315	34	9	34	-

*Rang du dernier appelé dans le classement unique L1 et L1 accès santé

Sciences du langage			Capacité d'accueil	Quota hors secteur	Nombre de voeux confirmés	Voeux confirmés			Nombre de classés	Taux d'accès	Rang du dernier appelé	Nbre de propositions acceptées			Dont après la PP	Ouvert PC
						G	T	P				G	T	P		
Sciences du langage	Université de Caen	14 Caen	100	50%	242	212	12	7	240	100%	240	48	4	1	1	oui
Sciences du langage entièrement en distanciel	Université de Caen	14 Caen	50	NC	226	150	28	21	224	98%	222	35	4	4	0	oui
Sciences du langage	Université de Rouen	76 Mont-Saint-Aignan	150	50%	526	407	68	28	521	100%	521	91	23	13	1	oui
TOTAL L1			300	-	880	671	99	51	871	-	-	174	31	18	2	-

Sciences et Techniques des Activités Physiques et Sportives			Capacité d'accueil	Quota hors secteur	Nombre de voeux confirmés	Voeux confirmés			Nombre de classés	Taux d'accès	Rang du dernier appelé	Nbre de propositions acceptées			Dont après la PP	Ouvert PC
						G	T	P				G	T	P		
STAPS	Université de Caen	14 Caen	350	5%	3 119	2 604	414	89	3 117	46%	1 525	335	10	2	19	non
STAPS accès santé	Université de Caen	14 Caen	150	5%	1 696	1 445	208	40	1 695	29%	503	148	2	0	4	non
STAPS	Université de Rouen	76 Mont-Saint-Aignan	594	5%	3 669	2 889	602	157	3 669	100%	2 094	544	42	5	36	non
STAPS accès santé	Université de Rouen	76 Mont-Saint-Aignan	36	5%	1 557	1 253	219	71	1 557	30%	554	36	0	0	3	non
TOTAL L1			1 130	-	6 001	4 815	908	240	5 998	-	-	1 063	54	7	62	-

Sciences pour la santé			Capacité d'accueil	Quota hors secteur	Nombre de voeux confirmés	Voeux confirmés			Nombre de classés	Taux d'accès	Rang du dernier appelé	Nbre de propositions acceptées			Dont après la PP	Ouvert PC
						G	T	P				G	T	P		
Sciences pour la santé	Université de Caen	14 Caen	90	5%	1 318	1 204	78	6	1 316	85%	1 974*	77	8	3	6	oui
Sciences pour la santé accès santé	Université de Caen	14 Caen	240	5%	1 621	1 471	112	10	1 615	59%	1 306*	222	18	0	12	non
TOTAL L1			330	-	1 985	1 803	129	13	1 979	-	-	299	26	3	18	-

Sociologie			Capacité d'accueil	Quota hors secteur	Nombre de voeux confirmés	Voeux confirmés			Nombre de classés	Taux d'accès	Rang du dernier appelé	Nbre de propositions acceptées			Dont après la PP	Ouvert PC
						G	T	P				G	T	P		
Sociologie	Université de Caen	14 Caen	200	50%	1 127	932	126	39	1 124	100%	1 124	128	23	8	3	oui
Sociologie entièrement en distanciel	Université de Caen	14 Caen	80	NC	398	279	50	29	393	99%	393	55	14	4	0	non
Sociologie	Université Le Havre	76 Le Havre	105	50%	650	451	122	58	643	99%	643	53	20	20	1	oui
Sociologie	Université de Rouen	76 Mont-Saint-Aignan	140	50%	987	777	156	39	984	98%	975	99	24	13	1	oui
TOTAL L1			525	-	2 757	2 111	408	145	2 746	-	-	335	81	45	5	-

*Rang du dernier appelé dans le classement unique L1 et L1 accès santé

1.3 Admission en Licence

Économie : double licence économie - mathématiques (licence sélective)			Capacité d'accueil	Nombre de vœux confirmés	Voeux confirmés			Nombre de classés	candidatures classées			Taux de classement GTP	Taux d'accès	Rang du dernier appelé	Nbre de propositions acceptées			Dont après la PP	Ouvert PC
					G	T	P		G	T	P				G	T	P		
76	Université de Rouen - Pasteur Université de Rouen - Madrillet	Rouen St-Etienne-du-Rouvray	36	306	289	9	1	194	193	0	0	65%	63%	190	6	0	0	0	oui
Économie et gestion bilingue Anglais (licence sélective)			Capacité d'accueil	Nombre de vœux confirmés	Voeux confirmés			Nombre de classés	candidatures classées			Taux de classement GTP	Taux d'accès	Rang du dernier appelé	Nbre de propositions acceptées			Dont après la PP	Ouvert PC
					G	T	P		G	T	P				G	T	P		
76	Université Le Havre	Le Havre	30	159	148	2	2	84	81	0	0	53%	53%	83	12	1	0	0	oui
Droit bilingue Anglo-Américain (licence sélective)			Capacité d'accueil	Nombre de vœux confirmés	Voeux confirmés			Nombre de classés	candidatures classées			Taux de classement GTP	Taux d'accès	Rang du dernier appelé	Nbre de propositions acceptées			Dont après la PP	Ouvert PC
					G	T	P		G	T	P				G	T	P		
76	Université Le Havre	Le Havre	70	370	361	6	2	147	147	0	0	40%	40%	146	56	0	0	0	oui
Langues étrangères appliquées parcours Anglais + deux langues asiatiques (licence sélective)			Capacité d'accueil	Nombre de vœux confirmés	Voeux confirmés			Nombre de classés	candidatures classées			Taux de classement GTP	Taux d'accès	Rang du dernier appelé	Nbre de propositions acceptées			Dont après la PP	Ouvert PC
					G	T	P		G	T	P				G	T	P		
76	Université Le Havre	Le Havre	35	257	193	36	19	121	113	5	2	48%	34%	95	35	0	0	3	non
Histoire : double licence histoire - philosophie (licence sélective)			Capacité d'accueil	Nombre de vœux confirmés	Voeux confirmés			Nombre de classés	candidatures classées			Taux de classement GTP	Taux d'accès	Rang du dernier appelé	Nbre de propositions acceptées			Dont après la PP	Ouvert PC
					G	T	P		G	T	P				G	T	P		
76	Université de Rouen	Mont-Saint-Aignan	36	166	137	15	7	166	137	15	7	100%	99%	164	14	1	0	0	oui
Sociologie parcours prépa IEP sciences po (licences sélectives)			Capacité d'accueil	Nombre de vœux confirmés	Voeux confirmés			Nombre de classés	candidatures classées			Taux de classement GTP	Taux d'accès	Rang du dernier appelé	Nbre de propositions acceptées			Dont après la PP	Ouvert PC
					G	T	P		G	T	P				G	T	P		
76	Université de Rouen Lycée Camille St Saëns	Mont-Saint-Aignan Rouen	36	496	472	15	5	441	441	0	0	90%	39%	196	36	0	0	1	non
76	Université de Rouen Lycée Val de Seine	Mont-Saint-Aignan Grand Quevilly	36	220	216	2	1	202	202	0	0	92%	92%	202	31	0	0	1	oui
TOTAL L1			72	716	688	17	6	643	643	0	0	90%	-	-	67	0	0	2	-
Musicologie parcours musicien interprète (licence sélective)			Capacité d'accueil	Nombre de vœux confirmés	Voeux confirmés			Nombre de classés	candidatures classées			Taux de classement GTP	Taux d'accès	Rang du dernier appelé	Nbre de propositions acceptées			Dont après la PP	Ouvert PC
					G	T	P		G	T	P				G	T	P		
76	Université de Rouen	Mont-Saint-Aignan	45	58	40	11	5	10	7	2	0	16%	18%	10	2	1	0	0	oui
Musicologie parcours métiers du son (licence sélective)			Capacité d'accueil	Nombre de vœux confirmés	Voeux confirmés			Nombre de classés	candidatures classées			Taux de classement GTP	Taux d'accès	Rang du dernier appelé	Nbre de propositions acceptées			Dont après la PP	Ouvert PC
					G	T	P		G	T	P				G	T	P		
76	Université de Rouen	Mont-Saint-Aignan	40	365	295	48	12	297	293	0	1	83%	49%	206	40	0	0	4	non

Classe préparatoire économique et commerciale générale			Capacité d'accueil	Nombre de voeux confirmés	Voeux confirmés			Nombre de classés	Taux de classement G	Taux d'accès	Rang du dernier appelé	Nbre de propositions acceptées	Dont après la PP	Ouvert PC	Places vacantes oct. 2022
					G	T	P								
Mathématiques appliquées - Économie, sociologie et histoire du monde contemporain	14 Caen	• Jeanne d'Arc	24	176	153	0	0	149	97%	96%	146	8	1	oui	16
	50 Saint-Lô	♦ Le Verrier	48	179	111	1	0	115	91%	91%	115	20	0	oui	30
	76 Rouen	♦ Gustave Flaubert	48	708	530	1	1	449	84%	83%	449	44	0	oui	14
	76 Le Havre	• Saint-Joseph	48	137	109	1	0	115	98%	97%	115	16	1	oui	31
Mathématiques appliquées - Histoire, géographie et géopolitique du monde contemporain	14 Caen	♦ Malherbe	48	350	266	0	0	244	92%	92%	244	31	0	oui	17
	76 Le Havre	♦ François 1er	24	197	168	0	1	133	79%	79%	132	9	0	oui	15
Mathématiques approfondies - Économie, sociologie et histoire du monde contemporain	14 Caen	♦ Charles-de-Gaulle	48	302	234	1	0	200	85%	85%	200	24	0	oui	24
Mathématiques approfondies - Histoire, géographie et géopolitique du monde contemporain	76 Rouen	♦ Pierre Corneille	48	499	381	1	0	308	81%	80%	308	43	0	non	4
TOTAL CPGE ECG			336	1 665	1 170	4	2	1 050	87%	-	-	195	2	-	151

Classe préparatoire économique et commerciale technologique			Capacité d'accueil	Nombre de voeux confirmés	Voeux confirmés			Nombre de classés	Taux de classement T	Taux d'accès	Rang du dernier appelé	Nbre de propositions acceptées	Dont après la PP	Ouvert PC	Places vacantes oct. 2022
					G	T	P								
Option technologique	14 Hérouville-St-Clair	♦ Salvador Allende	32	195	0	170	0	161	91%	91%	161	22	0	oui	12
	76 Sotteville-lès-Rouen	♦ Les Bruyères	45	239	0	200	0	175	84%	84%	175	36	0	non	11
TOTAL CPGE ECT			77	369	0	320	0	289	86%	-	-	58	0	-	23

Classe préparatoire droit économie gestion (D1)			Capacité d'accueil	Nombre de voeux confirmés	Voeux confirmés			Nombre de classés	Taux de classement G	Taux d'accès	Rang du dernier appelé	Nbre de propositions acceptées	Dont après la PP	Ouvert PC	Places vacantes oct. 2022
					G	T	P								
École Normale Supérieure de Rennes (ENS)	76 Le Havre	♦ François 1er	35	779	691	2	0	413	60%	50%	394	40	2	non	0

Classe préparatoire littéraire			Capacité d'accueil	Nombre de voeux confirmés	Voeux confirmés			Nombre de classés	Taux de classement G	Taux d'accès	Rang du dernier appelé	Nbre de propositions acceptées	Dont après la PP	Ouvert PC	Places vacantes oct. 2022
					G	T	P								
Lettres et sciences sociales	76 Le Havre	♦ Claude Monet	24	673	424	0	0	375	88%	59%	340	24	2	non	0
Lettres	14 Caen	♦ Malherbe	96	719	639	6	1	631	98%	84%	543	96	2	non	0
	50 Cherbourg-en-Cotentin	♦ Jean-Francois Millet	48	238	225	1	0	213	94%	94%	213	45	0	oui	3
	76 Le Havre	♦ Claude Monet	24	325	263	3	1	236	88%	88%	236	22	0	oui	2
	76 Rouen	♦ Jeanne d'Arc	96	794	560	5	2	532	94%	52%	500	94	3	non	5
TOTAL CPGE littéraire			288	2 032	1 475	14	4	1 397	94%	-	-	282	7	-	10

1.4 Admission en CPGE

Classe préparatoire scientifique générale			Capacité d'accueil	Nombre de voeux confirmés	Voeux confirmés			Nombre de classés	Taux de classement G	Taux d'accès	Rang du dernier appelé	Nbre de propositions acceptées	Dont après la PP	Ouvert PC	Places vacantes oct. 2022
					G	T	P								
Biologie, chimie, physique et sciences de la Terre (BCPST)	14 Caen	♦ Malherbe	96	1 213	1 101	7	4	733	66%	55%	700	94	5	non	3
	76 Rouen	♦ Pierre Corneille	48	1 248	1 179	5	2	503	42%	34%	400	48	0	non	0
Mathématiques, physique et sciences de l'ingénieur (MPSI)	14 Caen	♦ Malherbe	96	1 212	1 090	2	1	902	81%	62%	698	95	4	non	0
	14 Caen	• Sainte-Marie	36	223	157	2	0	129	80%	79%	128	6	0	oui	22
	50 Cherbourg-en-Cotentin	♦ Victor Grignard	48	383	297	2	1	227	74%	74%	227	34	0	oui	15
	76 Le Havre	♦ François 1er	48	767	564	2	1	350	62%	61%	348	31	0	oui	20
	76 Rouen	♦ Pierre Corneille	96	1 753	1 564	6	1	825	52%	32%	574	97	6	non	0
Physique, chimie et sciences de l'ingénieur (PCSI)	14 Caen	♦ Victor Hugo	96	1 373	825	1	1	703	85%	82%	686	91	1	oui	6
	27 Evreux	♦ Aristide Briand	48	1 200	430	2	0	672	93%	82%	480	24	3	non	20
	76 Le Havre	♦ François 1er	48	653	452	1	0	341	74%	74%	341	17	0	oui	33
	76 Rouen	♦ Pierre Corneille	96	1 344	1 176	3	3	959	81%	60%	950	95	6	non	0
Physique, technologie et sciences de l'ingénieur (PTSI)	14 Caen	♦ Jules Dumont d'Urville	30	599	319	5	1	292	90%	88%	291	29	0	oui	1
	76 Le Havre	♦ Schuman Perret	48	288	206	3	1	212	86%	86%	212	25	0	oui	24
	76 Rouen	♦ Blaise Pascal	48	564	408	10	0	388	92%	92%	386	46	0	oui	3
TOTAL CPGE scientifique			882	7 182	5 114	36	10	4 027	72%	-	-	754	25	-	147

Classe préparatoire scientifique technologique			Capacité d'accueil	Nombre de voeux confirmés	Voeux confirmés			Nombre de classés (G)	Taux de classement T	Taux d'accès	Rang du dernier appelé	Nbre de propositions acceptées	Dont après la PP	Ouvert PC	Places vacantes oct. 2022
					G	T	P								
Technologie et sciences industrielles (TSI)	76 Sotteville-lès-Rouen	♦ Marcel Sembat	45	281	0	230	0	195	81%	80%	193	40	1	oui	5

Classe préparatoire aux études supérieures - Scientifique		Capacité d'accueil	Nombre de vœux confirmés	Vœux confirmés			Nombre de classés	candidatures classées			Taux de classement GTP	Taux d'accès	Rang du dernier appelé	Nbre de propositions acceptées			Dont après la PP	Ouvert PC
				G	T	P		G	T	P				G	T	P		
76 Rouen	• Lycée Jean-Paul II	30	150	46	17	8	93	39	13	5	80%	80%	89	28	5	0	0	non
61 Domfront en Poirais	♦ Lycée Auguste Chevalier	24	114	44	17	1	56	39	14	1	87%	89%	56	6	2	0	0	oui
76 Le Havre	♦ Université Le Havre Normandie	30	107	41	51	11	107	41	51	11	100%	100%	107	8	14	5	0	oui
TOTAL classe préparatoire		84	349	125	82	19	248	114	75	17	91%	-	-	42	21	5	0	-

Classe préparatoire aux études en sciences humaines et économiques		Capacité d'accueil	Nombre de vœux confirmés	Vœux confirmés			Nombre de classés	candidatures classées			Taux de classement GTP	Taux d'accès	Rang du dernier appelé	Nbre de propositions acceptées			Dont après la PP	Ouvert PC
				G	T	P		G	T	P				G	T	P		
76 Le Havre	♦ Université Le Havre Normandie	50	70	29	23	12	51	22	22	6	78%	75%	51	8	10	6	0	oui

Cycle pluridisciplinaire d'Études Supérieures (CPES) - Sciences et société		Capacité d'accueil	Nombre de vœux confirmés	Vœux confirmés			Nombre de classés	candidatures classées			Taux de classement GTP	Taux d'accès	Rang du dernier appelé	Nbre de propositions acceptées			Dont après la PP	Ouvert PC
				G	T	P		G	T	P				G	T	P		
16 Caen	♦ Université de Caen Normandie Lycée Malherbe	40	218	206	9	2	172	172	0	0	79%	79%	172	31	0	0	0	oui

Cycle universitaire préparatoire aux grandes écoles (CUPGE) - Informatique, mathématiques		Capacité d'accueil	Nombre de vœux confirmés	Vœux confirmés			Nombre de classés	candidatures classées			Taux de classement GTP	Taux d'accès	Rang du dernier appelé	Nbre de propositions acceptées			Dont après la PP	Ouvert PC
				G	T	P		G	T	P				G	T	P		
15 Caen	♦ Université de Caen Normandie	30	179	172	2	1	152	151	1	0	87%	85%	150	20	0	0	0	oui

Cycle universitaire préparatoire aux grandes écoles (CUPGE) - Physique		Capacité d'accueil	Nombre de vœux confirmés	Vœux confirmés			Nombre de classés	candidatures classées			Taux de classement GTP	Taux d'accès	Rang du dernier appelé	Nbre de propositions acceptées			Dont après la PP	Ouvert PC
				G	T	P		G	T	P				G	T	P		
15 Caen	♦ Université de Caen Normandie	30	206	198	2	1	147	147	0	0	74%	72%	147	9	0	0	0	oui

Diplôme universitaire de préparation aux concours de catégorie B		Capacité d'accueil	Nombre de vœux confirmés	Vœux confirmés			Nombre de classés	candidatures classées			Taux de classement GTP	Taux d'accès	Rang du dernier appelé	Nbre de propositions acceptées			Dont après la PP	Ouvert PC
				G	T	P		G	T	P				G	T	P		
76 Rouen - Pasteur	♦ Université de Rouen Normandie	40	83	43	25	13	64	34	18	10	77%	77%	64	16	8	4	0	oui

1.6 Admission diplômes du secteur sanitaire

Certificat de capacité d'Orthophoniste		Capacité d'accueil	Nombre de voeux confirmés	Voeux confirmés			Nombre de classés	candidatures classées			Taux de classement GTP	Taux d'accès	Rang du dernier appelé	Nbre de propositions acceptées			Dont après la PP	Ouvert PC
				G	T	P		G	T	P				G	T	P		
14 Caen	♦ Université de Caen Normandie	35	1 510	1 429	75	2	381	374	6	0	24%	11%	180*	34	1	0	2	non
76 Rouen - Martainville	♦ Université de Rouen Normandie	35	1 573	1 487	78	3	397	387	8	0	24%	11%	188*	35	0	0	3	non
TOTAL orthophoniste		70	1 632	1 541	83	3	405	395	8	0	25%	-	-	69	1	0	5	-

D.E Audioprothésiste		Capacité d'accueil	Nombre de voeux confirmés	Voeux confirmés			Nombre de classés	candidatures classées			Taux de classement GTP	Taux d'accès	Rang du dernier appelé	Nbre de propositions acceptées			Dont après la PP	Ouvert PC
				G	T	P		G	T	P				G	T	P		
27 St-Sébastien-de-Morsent	x Instituts de formation la Musse	50	269	218	44	5	253	204	43	5	94%	44%	159	37	11	2	7	non

D.E Ergothérapeute		Capacité d'accueil	Nombre de voeux confirmés	Voeux confirmés			Nombre de classés	candidatures classées			Taux de classement GTP	Taux d'accès	Rang du dernier appelé	Nbre de propositions acceptées			Dont après la PP	Ouvert PC
				G	T	P		G	T	P				G	T	P		
27 St-Sébastien-de-Morsent	x Instituts de formation la Musse	34	158	99	53	5	141	86	49	5	89%	39%	65	15	17	1	3	non
61 Alençon	x Institut de formation régional en santé	46	514	400	87	23	300	280	16	4	59%	43%	299	43	3	0	7	oui
76 Rouen	♦ ERFPS CHU Rouen	16	454	321	121	9	183	155	26	2	41%	17%	119	16	0	0	2	non
TOTAL ergothérapeute		96	950	698	213	31	552	459	81	11	58%	-	-	74	20	1	12	-

D.E Infirmier		Capacité d'accueil	Nombre de voeux confirmés	Voeux confirmés			Nombre de classés	candidatures classées			Taux de classement GTP*	Taux d'accès	Rang du dernier appelé	Nbre de propositions acceptées			Dont après la PP	Ouvert PC
				G	T	P		G	T	P				G	T	P		
14 Caen	♦ IFSI CHU Caen	142	3 607	1 773	1 024	649	3 283	1 748	946	516	92%	23%	1 388*	109	26	7	18	non
14 Falaise	♦ IFSI CH Falaise	47	2 442	1 062	766	486	2 207	1 046	710	390	92%	45%	2 038*	21	12	14	6	non
14 Lisieux	♦ IFSI CH Lisieux	57	2 735	1 261	837	496	2 487	1 247	775	397	92%	46%	2 322*	38	12	7	17	non
14 Vire Normandie	♦ IFSI CH Vire	45	2 478	1 079	768	493	2 234	1 066	716	393	92%	47%	2 233*	21	16	8	13	non
50 Cherbourg-en-Cotentin	♦ IFSI CH du Cotentin	61	2 359	1 118	709	399	2 162	1 105	665	332	92%	48%	1 926*	42	13	6	10	non
50 Granville	♦ IFSI CH Avranches-Granville	66	2 406	1 082	736	465	2 192	1 071	690	375	92%	44%	2 099*	34	19	13	15	non
50 Saint-Lô	♦ IFSI CH Mémorial Feu Saint-Lô	54	2 572	1 203	783	456	2 359	1 189	735	374	92%	40%	1 637*	31	13	10	5	non
61 Alençon	• IFSI Croix Rouge Française	75	2 325	1 053	706	433	2 107	1 037	659	353	92%	53%	2 383*	34	27	13	23	non
61 Flers	♦ IFSI CH Flers	50	2 469	1 106	784	452	2 255	1 090	735	373	92%	51%	2 396*	25	13	12	10	non
61 L'Aigle	♦ IFSI CH L'Aigle	44	2 128	900	688	418	1 925	886	634	347	92%	52%	2 286*	17	13	14	13	non
27 Evreux	♦ IFSI Evreux CH Eure-Seine	151	3 202	1 422	883	537	2 539	1 370	703	364	86%	51%	3 036*	84	39	27	52	non
76 Bois-Guillaume	• IFSI Croix Rouge Bois Guillaume	80	3 035	1 382	812	521	2 454	1 338	654	360	86%	44%	2 881*	43	15	21	31	non
76 Dieppe	♦ IFSI CH Dieppe	86	2 999	1 352	824	478	2 426	1 313	669	337	86%	53%	2 976*	40	29	16	28	non
76 Fécamp	♦ IFSI CHI Pays des Hautes Falaises	54	2 552	1 075	748	425	2 047	1 039	611	301	86%	46%	2 948*	26	15	12	8	non
76 Le Havre	♦ IFSI Mary Thieullent CH	158	3 483	1 616	951	556	2 825	1 560	764	392	86%	47%	3 002*	106	34	17	37	non
76 Rouen	♦ ERFPS CHU Rouen	242	4 429	2 138	1 146	744	3 634	2 076	921	512	86%	39%	2 969*	178	46	17	50	non
76 Sotteville-lès-Rouen	♦ IFSI CH du Rouvray Sotteville	96	3 276	1 458	919	562	2 648	1 411	741	390	86%	38%	1 986*	47	41	7	3	non
TOTAL infirmier		1 508	7 790	3 707	2 085	1 436	6 616	3 606	1 755	1 059	89%	-	-	896	383	221	339	-

* Taux de classement et rang du dernier appelé dans le classement unique pour les IFSI du groupement de Caen (14, 50, 61) et du groupement Rouen (27, 76)

D.E manipulateur/trice en électroradiologie médicale		Capacité d'accueil	Nombre de voeux confirmés	Voeux confirmés			Nombre de classés	candidatures classées			Taux de classement GTP	Taux d'accès	Rang du dernier appelé	Nbre de propositions acceptées			Dont après la PP	Ouvert PC	
				G	T	P		G	T	P				G	T	P			
14	Caen	♦ IFMEM	27	493	244	210	18	203	140	63	0	43%	36%	200	17	7	0	1	oui

D.E Pédiacre-Podologue		Capacité d'accueil	Nombre de voeux confirmés	Voeux confirmés			Nombre de classés	candidatures classées			Taux de classement GTP	Taux d'accès	Rang du dernier appelé	Nbre de propositions acceptées			Dont après la PP	Ouvert PC	
				G	T	P		G	T	P				G	T	P			
61	Alençon	x Institut de formation régional en santé	19	115	98	16	1	115	98	16	1	100%	86%	102	15	3	0	2	oui

D.E Psychomotricien		Capacité d'accueil	Nombre de voeux confirmés	Voeux confirmés			Nombre de classés	candidatures classées			Taux de classement GTP	Taux d'accès	Rang du dernier appelé	Nbre de propositions acceptées			Dont après la PP	Ouvert PC	
				G	T	P		G	T	P				G	T	P			
61	Alençon	x Institut de formation régional en santé	41	702	575	106	17	300	242	53	3	43%	14%	118	31	10	0	6	non
76	Rouen	♦ ERFPS CHU Rouen	20	864	736	109	19	323	308	15	0	37%	9%	83	20	0	0	1	non
TOTAL D.E psychomotricien			61	1 363	1 138	190	31	571	501	65	3	42%	-	201	51	10	0	7	

DTS Imagerie médicale et radiologie thérapeutique		Capacité d'accueil	Nombre de voeux confirmés	Voeux confirmés			Nombre de classés	candidatures classées			Taux de classement GTP	Taux d'accès	Rang du dernier appelé	Nbre de propositions acceptées			Dont après la PP	Ouvert PC	Places vacantes oct. 2022	
				G	T	P		G	T	P				G	T	P				
61	Flers	♦ Jean Guehenno	15	296	89	171	23	245	84	158	1	86%	32%	163	11	7	0	3	non	0
76	Le Havre	♦ Françoise De Grâce	15	377	169	192	11	203	112	91	0	55%	37%	162	10	6	0	4	non	0
76	Rouen	♦ Gustave Flaubert	29	759	432	255	25	332	215	117	0	47%	35%	302	15	13	0	4	oui	0
TOTAL DTS			59	1 145	561	473	53	639	349	287	1	59%	-	-	36	26	0	11	-	0

1.7 Admission diplômés du secteur social

D.E Assistant de service social		Capacité d'accueil	Nombre de voeux confirmés	Voeux confirmés			Nombre de classés	candidatures classées			Taux de classement GTP	Taux d'accès	Rang du dernier appelé	Nbre de propositions acceptées			Dont après la PP	Ouvert PC
				G	T	P		G	T	P				G	T	P		
14 Hérouville-Saint-Clair	x Institut régional des travailleurs sociaux	25	90	56	20	12	51	33	14	3	57%	43%	39	17	6	1	1	non
61 Alençon	● IRFSS Normandie	33	94	49	28	12	61	36	16	6	65%	66%	61	20	10	2	0	non
76 Canteleu	● IRTS-IDS	38	60	32	14	9	34	16	10	4	55%	57%	34	8	7	3	0	oui
TOTAL D.E assistant de service social		96	201	108	53	28	125	70	34	13	62%	-	-	45	23	6	1	-

D.E Éducateur de jeunes enfants		Capacité d'accueil	Nombre de voeux confirmés	Voeux confirmés			Nombre de classés	candidatures classées			Taux de classement GTP	Taux d'accès	Rang du dernier appelé	Nbre de propositions acceptées			Dont après la PP	Ouvert PC
				G	T	P		G	T	P				G	T	P		
76 Le Havre	● IFEN	40	135	69	44	21	71	38	23	9	52%	38%	69	21	13	6	6	non

D.E Éducateur spécialisé		Capacité d'accueil	Nombre de voeux confirmés	Voeux confirmés			Nombre de classés	candidatures classées			Taux de classement GTP	Taux d'accès	Rang du dernier appelé	Nbre de propositions acceptées			Dont après la PP	Ouvert PC
				G	T	P		G	T	P				G	T	P		
14 Hérouville-Saint-Clair	x Institut régional des travailleurs sociaux	38	263	161	73	28	169	110	45	14	65%	22%	61	24	11	2	2	non
61 Alençon	● IRFSS Normandie	9	106	48	39	16	80	39	28	10	75%	15%	16	7	1	1	0	non
76 Canteleu	● IRTS-IDS	49	202	108	58	32	126	71	35	18	63%	34%	126	21	19	8	13	oui
76 Le Havre	● IFEN	37	178	85	64	27	109	53	39	15	61%	29%	60	20	11	4	5	non
TOTAL D.E éducateur spécialisé		133	571	305	172	85	379	210	114	48	66%	-	-	72	42	15	20	-

D.E Éducateur technique spécialisé		Capacité d'accueil	Nombre de voeux confirmés	Voeux confirmés			Nombre de classés	candidatures classées			Taux de classement GTP	Taux d'accès	Rang du dernier appelé	Nbre de propositions acceptées			Dont après la PP	Ouvert PC
				G	T	P		G	T	P				G	T	P		
14 Hérouville-Saint-Clair	x Institut régional des travailleurs sociaux	6	15	8	4	3	6	3	1	2	40%	40%	6	0	0	2	0	oui
76 Canteleu	● IRTS-IDS	7	5	1	3	1	2	1	1	0	40%	40%	2	3	0	0	0	oui
TOTAL D.E éducateur technique		13	20	9	7	4	8	4	2	2	40%	-	-	3	0	2	0	-

Architecture		Capacité d'accueil	Nombre de voeux confirmés	Voeux confirmés			Nombre de classés	candidatures classées			Taux de classement GTP	Taux d'accès	Rang du dernier appelé	Nbre de propositions acceptées			Dont après la PP	Ouvert PC
				G	T	P		G	T	P				G	T	P		
76 Darnétal	♦ École nationale supérieure d'architecture de Normandie	100	1 818	1 478	241	77	412	342	45	16	22%	18%	333	84	12	3	3	non

Diplôme de comptabilité et de gestion		Capacité d'accueil	Nombre de voeux confirmés	Voeux confirmés			Nombre de classés	candidatures classées			Taux de classement GTP	Taux d'accès	Rang du dernier appelé	Nbre de propositions acceptées			Dont après la PP	Ouvert PC	Places vacantes oct. 2022
				G	T	P		G	T	P				G	T	P			
14 Caen	♦ Lycée Jean Rostand	40	507	210	126	10	285	188	97	0	82%	80%	284	29	9	0	0	oui	2
27 Evreux	♦ Lycée Aristide Briand	45	383	145	99	8	204	126	78	0	81%	79%	204	20	16	0	0	oui	10
76 Rouen	♦ Lycée Gustave Flaubert	45	646	295	177	18	358	221	132	2	72%	57%	358	31	12	0	4	oui	3
TOTAL DCG		130	1 190	483	298	31	624	393	226	2	76%	-	-	80	37	0	4	-	15

Formation des écoles de commerce et de management			Capacité d'accueil	Nombre de voeux confirmés	Voeux confirmés			Nombre de classés	candidatures classées			Taux de classement GTP	Taux d'accès	Rang du dernier appelé	Nbre de propositions acceptées	Dont après la PP	Ouvert PC
					G	T	P		G	T	P						
Bac + 3	50 Saint-Lô	• EGC Normandie	35	61	46	13	1	57	45	10	1	93%	92%	56	28	0	oui
Bac + 3 - Bachelor Management International	76 Le Havre	• EM Normandie	75	439	383	46	8	324	290	29	4	74%	74%	324	75	0	non
Bac + 3 - Parcours Distribution - ECAL	76 Mont-Saint-Aignan	• NEOMA Business School	28	99	72	17	9	74	54	15	5	76%	56%	55	19	0	non
Bac + 3 - Parcours Gastronomie - École Fauchon	76 Mont-Saint-Aignan	• NEOMA Business School	32	45	33	10	2	32	25	6	1	71%	70%	32	11	0	oui
Bac + 4	76 Mont-Saint-Aignan	• NEOMA Business School	120	4 054	3 804	232	5	2 162	2 076	81	2	53%	53%	2 161	133	0	non
Bac + 5	14 Caen	• EM Normandie	200	4 557	4 283	256	7	2 150	2 076	70	2	47%	47%	2 150	79	1	oui
Bac + 5	14 Caen	• EM Normandie	50	3 038	2 886	143	3	1 320	1 292	25	2	44%	37%	1 320	36	0	oui
TOTAL écoles de commerce			540	6 194	5 752	399	25	3 772	3 578	175	14	61%	-	-	381	1	-

1.9 Admission formations en art, design, graphisme

Diplôme national d'art			Capacité d'accueil	Nombre de voeux confirmés	Voeux confirmés			Nombre de classés	candidatures classées			Taux de classement GTP	Taux d'accès	Rang du dernier appelé	Nbre de propositions acceptées	Dont après la PP	Ouvert PC
					G	T	P		G	T	P						
Diplôme national d'art	14 Caen	♦ ESAM Ecole Supérieure d'Arts et Médias	62	669	497	54	60	220	172	21	5	32%	29%	209	60	2	non
Diplôme national d'art	76 Rouen	♦ Ecole Supérieure d'Art et Design (ESADHaR)	40	223	169	27	17	53	46	4	3	25%	24%	209	31	0	oui
Diplôme national d'art option design, mention design graphique et interactivité	76 Le Havre	♦ Ecole Supérieure d'Art et Design (ESADHaR)	40	229	169	28	22	40	31	5	2	17%	17%	110	19	0	oui
TOTAL DNA			142	914	680	86	79	288	228	26	10	31%	-	-	110	2	-

Diplôme national des métiers d'art et du design (DN MADE)			Capacité d'accueil	Nombre de voeux confirmés	Voeux confirmés			Nombre de classés	candidatures classées			Taux de classement GTP	Taux d'accès	Rang du dernier appelé	Nbre de propositions acceptées	Dont après la PP	Ouvert PC	Places vacantes oct. 2022
					G	T	P		G	T	P							
Espace - Spécialité : Conception d'espaces événementiels et scénographiques temporaires ou pérennes	14 Caen	♦ Laplace/Urville	15	547	300	167	69	474	267	156	43	87%	20%	70	13	0	non	3
Espace - Spécialité : Conception d'espaces valorisant le patrimoine matériel et immatériel des territoires	14 Caen	♦ Laplace/Urville	15	287	190	70	22	250	173	64	11	88%	28%	89	14	1	non	
Espace - Spécialité : Espaces de communication virtuels 2D/3D	76 Le Havre	• Saint Vincent de Paul	18	158	101	26	26	109	74	21	13	71%	45%	76	21	1	non	0
Événement - Spécialité : Graphisme et Objets communicants	76 Le Havre	• Saint Vincent de Paul	18	138	74	33	27	88	53	22	11	64%	64%	53	17	0	non	
Graphisme - Spécialité : Éditions multi-supports fixes, animées et interactives	76 Rouen	♦ Jeanne d'Arc	16	458	275	137	38	120	69	47	4	27%	13%	80	16	3	non	0
Graphisme - Spécialité : Identités visuelles : textes, images fixes, animées, interactives	76 Rouen	♦ Jeanne d'Arc	16	647	351	218	71	149	61	87	1	23%	12%	40	16	1	non	
Objet - Spécialité : Conception matérielle et immatérielle d'objets pour des espaces de vie	61 Argentan	♦ Mézeray Gabriel	15	149	57	50	37	140	56	47	33	94%	42%	85	13	0	non	2
TOTAL DN MADE			113	1 779	995	549	202	1 067	592	371	92	60%	-	-	110	6	-	5

CESI Ecole d'Ingénieurs – (Paris La Défense)			Capacité d'accueil	Nombre de vœux confirmés	Vœux confirmés			Nombre de classés	candidatures classées			Taux de classement GTP	Taux d'accès	Rang du dernier appelé	Nbre de propositions acceptées	Dont après la PP	Ouvert PC
					G	T	P		G	T	P						
Formation d'ingénieur Bac + 5 - Cycle Préparatoire Intégré - Spécialité Généraliste, BTP, Informatique, Systèmes embarqués	14 Hérouville-St-Clair	• CESI	36	753	675	56	0	564	512	43	0	76%	75%	559	12	0	oui
Formation d'ingénieur Bac + 5 - Cycle Préparatoire Intégré - Spécialité Généraliste, BTP, Informatique, Systèmes embarqués	76 St-Étienne-du-Rouvray	• CESI	108	986	869	89	0	740	655	71	0	76%	75%	735	76	0	oui
TOTAL CESI			144	1 097	962	103	0	824	728	81	0	76%	-	-	88	0	-

Concours Avenir			Capacité d'accueil	Nombre de vœux confirmés	Vœux confirmés			Nombre de classés	candidatures classées			Taux de classement GTP	Taux d'accès	Rang du dernier appelé	Nbre de propositions acceptées	Dont après la PP	Ouvert PC
					G	T	P		G	T	P						
Formation Bac + 3 - Bachelor - Construction	14 Epron	• ESITC Caen	40	159	120	37	2	88	65	22	1	55%	55%	88	26	0	oui
Formation d'ingénieur Bac + 5 - Bac Série générale	14 Epron	• ESITC Caen	110	2 267	2 267	0	0	2 241	2 241	0	0	99%	99%	2 241	86	0	non
Formation d'ingénieur Bac + 5 - Bac Série générale	76 St-Étienne-du-Rouvray	• ESIGELEC Rouen	145	3 230	3 230	0	0	3 189	3 189	0	0	99%	99%	3 189	134	2	oui
Formation d'ingénieur Bac + 5 - bac STI2D	14 Epron	• ESITC Caen	5	117	0	117	0	112	0	112	0	96%	21%	25	8	0	non
Formation d'ingénieur Bac + 5 - bac STI2D	76 St-Étienne-du-Rouvray	• ESIGELEC Rouen	5	141	0	141	0	132	0	132	0	94%	91%	128	6	0	non
TOTAL Concours Avenir			305	3 945	3 734	209	2	3 839	3 651	187	1	97%	-	-	260	2	-

Concours Geipi Polytech			Capacité d'accueil	Nombre de vœux confirmés	Vœux confirmés			Nombre de classés	candidatures classées			Taux de classement GTP	Taux d'accès	Rang du dernier appelé*	Nbre de propositions acceptées	Dont après la PP	Ouvert PC
					G	T	P		G	T	P						
Formation d'ingénieur Bac + 5 - Bac général	76 Le Havre	♦ ISEL Le Havre	45	3 408	3 408	0	0	2 224	2 224	0	0	66%	34%	13 898	13	0	oui

Concours Puissance Alpha			Capacité d'accueil	Nombre de vœux confirmés	Vœux confirmés			Nombre de classés	candidatures classées			Taux de classement GTP	Taux d'accès	Rang du dernier appelé	Nbre de propositions acceptées	Dont après la PP	Ouvert PC
					G	T	P		G	T	P						
Formation d'ingénieur Bac + 5 - Bac +1/+2	14 Caen	x ISEN Yncrea Ouest	11	263	254	9	0	224	218	6	0	85%	NC	172	7	0	oui
Formation d'ingénieur Bac + 5 - Bacs généraux - 2 Sciences	14 Caen	x ISEN Yncrea Ouest	54	2 248	2 248	0	0	2 097	2 097	0	0	93%	84%	1 383	34	0	oui
TOTAL Concours puissanc Alpha			65	2 511	2 502	9	0	2 321	2 315	6	0	92%	-	-	41	0	-

ESITECH			Capacité d'accueil	Nombre de vœux confirmés	Vœux confirmés			Nombre de classés	candidatures classées			Taux de classement GTP	Taux d'accès	Rang du dernier appelé	Nbre de propositions acceptées	Dont après la PP	Ouvert PC
					G	T	P		G	T	P						
Formation d'ingénieur Bac + 5 - Cycle préparatoire intégré - option Santé	76 St-Etienne-du-Rouvray	♦ ESITECH - partenaire INSA	25	251	236	7	1	192	192	0	0	79%	44%	107	25	1	non

*Rang du dernier appelé dans le classement unique pour le concours commun

1.10 Admission dans les formations d'ingénieurs

Groupe INSA			Capacité d'accueil	Nombre de vœux confirmés	Vœux confirmés			Nombre de classés	candidatures classées			Taux de classement GTP	Taux d'accès	Rang du dernier appelé	Nbre de propositions acceptées	Dont après la PP	Ouvert PC
					G	T	P		G	T	P						
Formation d'ingénieur Bac + 5 - Bac Général	76 St-Étienne-du-Rouvray	♦ ESITECH INSA Rouen	248	12 329	12 324	0	0	9 833	9 831	0	0	80%	28%	15 703*	247	21	-

Ingénieur UniLaSalle (Beauvais, Rouen, Rennes)			Capacité d'accueil	Nombre de vœux confirmés	Vœux confirmés			Nombre de classés	candidatures classées			Taux de classement GTP	Taux d'accès	Rang du dernier appelé	Nbre de propositions acceptées	Dont après la PP	Ouvert PC
					G	T	P		G	T	P						
Formation d'ingénieur Bac + 5 - Autres Séries (Bac STL, STI2D, STAV, PSCO, bacs internationaux)	76 Mont-Saint-Aignan	• UniLaSalle Rouen	15	42	0	42	0	23	0	23	0	55%	17%	23	1	0	oui
Formation d'ingénieur Bac + 5 - Bac +1	76 Mont-Saint-Aignan	• UniLaSalle Rouen	20	84	83	0	0	62	61	0	0	73%	47%	59	4	0	oui
Formation d'ingénieur Bac + 5 - Série générale	76 Mont-Saint-Aignan	• UniLaSalle Rouen	145	634	627	0	0	572	568	0	0	91%	84%	542	52	0	oui
TOTAL Ingénieur UniLaSalle			180	760	710	42	0	657	629	23	0	87%	-	-	57	0	-

ISEL Le Havre			Capacité d'accueil	Nombre de vœux confirmés	Vœux confirmés			Nombre de classés	candidatures classées			Taux de classement GTP	Taux d'accès	Rang du dernier appelé	Nbre de propositions acceptées	Dont après la PP	Ouvert PC
					G	T	P		G	T	P						
Formation d'ingénieur Bac + 5 - bac général profil mixte	76 Le Havre	♦ ISEL Le Havre	20	83	83	0	0	27	27	0	0	33%	34%	27	12	0	oui
Formation d'ingénieur Bac + 5 - bac STI2D	76 Le Havre	♦ ISEL Le Havre	5	52	0	52	0	24	0	24	0	46%	38%	20	4	0	oui
TOTAL ISEL le Havre			25	135	83	52	0	51	27	24	0	38%	-	-	16	0	-

*Rang du dernier appelé dans le classement unique pour le concours commun

Mention complémentaire Animation-gestion de projets dans le secteur sportif		Capacité d'accueil	Nombre de voeux confirmés	Voeux confirmés			Nombre de classés	candidatures classées			Taux de classement GTP	Taux d'accès	Rang du dernier appelé	Nbre de propositions acceptées			Dont après la PP	Ouvert PC	
				G	T	P		G	T	P				G	T	P			
14	Mondeville	♦ Jules Verne	20	105	30	36	34	97	29	36	32	97%	87%	96	5	6	5	2	oui
76	Le Grand-Quevilly	♦ Val De Seine	16	68	12	21	33	54	8	17	29	82%	76%	50	2	3	9	0	oui
TOTAL MC secteur sportif			36	160	41	52	61	143	37	49	57	93%	-	6	7	9	14	2	-

Mention complémentaire Mécatronique navale		Capacité d'accueil	Nombre de voeux confirmés	Voeux confirmés			Nombre de classés	candidatures classées			Taux de classement GTP	Taux d'accès	Rang du dernier appelé	Nbre de propositions acceptées			Dont après la PP	Ouvert PC	
				G	T	P		G	T	P				G	T	P			
76	Rouen	♦ Les 4 Cantons - Grieu	12	21	0	0	15	15	0	0	15	100%	100%	15	0	0	0	0	non

Mention complémentaire Technicien(ne) en soudage		Capacité d'accueil	Nombre de voeux confirmés	Voeux confirmés			Nombre de classés	candidatures classées			Taux de classement GTP	Taux d'accès	Rang du dernier appelé	Nbre de propositions acceptées			Dont après la PP	Ouvert PC	
				G	T	P		G	T	P				G	T	P			
14	Dives-sur-Mer	♦ Jean Jooris	15	26	0	0	22	25	0	0	22	100%	96%	25	0	0	5	0	oui
14	Mondeville	♦ Jules Verne	12	45	0	0	41	34	0	0	33	80%	71%	31	0	0	8	0	oui
27	Verneuil d'Avre et d'Iton	♦ Porte de Normandie	12	24	1	0	13	13	0	0	13	93%	93%	13	0	0	6	1	oui
76	Le Mesnil-Esnard	• La Chataigneraie	12	30	2	0	28	30	2	0	28	100%	100%	30	0	0	10	0	oui
TOTAL MC soudage			51	87	2	0	71	73	2	0	67	95%	-	-	0	0	29	1	-

Mise à niveau Hôtellerie restauration		Capacité d'accueil	Nombre de voeux confirmés	Voeux confirmés			Nombre de classés	candidatures classées			Taux de classement GTP	Taux d'accès	Rang du dernier appelé	Nbre de propositions acceptées			Dont après la PP	Ouvert PC	Places vacantes oct. 2022	
				G	T	P		G	T	P				G	T	P				
14	Douvres-la-Déivrande	• N.D De Nazareth	12	60	32	9	14	60	32	9	14	100%	91%	55	8	0	3	0	oui	3
14	Iffs	♦ Francois Rabelais	24	208	115	31	30	208	115	31	30	100%	79%	171	17	3	2	2	non	3
27	Louviers	♦ Jean-Baptiste Decretot	24	137	69	11	17	101	68	11	14	96%	96%	101	15	2	6	0	oui	9
TOTAL MAN HR			60	305	150	41	44	276	150	41	43	99%	-	-	40	5	11	2	-	15

1.12 Admission formations maritimes et instituts d'études politiques

Cadre technique génie de l'environnement marin		Capacité d'accueil	Nombre de voeux confirmés	Voeux confirmés			Nombre de classés	candidatures classées			Taux de classement GTP	Taux d'accès	Rang du dernier appelé	Nbre de propositions acceptées			Dont après la PP	Ouvert PC	Places vacantes oct. 2022
				G	T	P		G	T	P				G	T	P			
50 Cherbourg-en-Cotentin	◆ CNAM-INTECHMER	12	332	272	59	0	55	48	7	0	17%	5%	10	3	0	0	non		

Cadre technique production et valorisation des ressources marines		Capacité d'accueil	Nombre de voeux confirmés	Voeux confirmés			Nombre de classés	candidatures classées			Taux de classement GTP	Taux d'accès	Rang du dernier appelé	Nbre de propositions acceptées			Dont après la PP	Ouvert PC	Places vacantes oct. 2022
				G	T	P		G	T	P				G	T	P			
50 Cherbourg-en-Cotentin	◆ CNAM-INTECHMER	12	175	135	36	3	25	22	2	1	14%	10%	18	10	1	1	0	non	

Bachelor océanographe - prospecteur		Capacité d'accueil	Nombre de voeux confirmés	Voeux confirmés			Nombre de classés	candidatures classées			Taux de classement GTP	Taux d'accès	Rang du dernier appelé	Nbre de propositions acceptées			Dont après la PP	Ouvert PC	Places vacantes oct. 2022
				G	T	P		G	T	P				G	T	P			
50 Cherbourg-en-Cotentin	◆ CNAM-INTECHMER	12	165	145	16	2	56	50	6	0	34%	10%	16	12	1	0	0	non	

Diplôme officier chef de quart passerelle international (OCQPI) - Bac +3		Capacité d'accueil	Nombre de voeux confirmés	Voeux confirmés			Nombre de classés	candidatures classées			Taux de classement GTP	Taux d'accès	Rang du dernier appelé	Nbre de propositions acceptées			Dont après la PP	Ouvert PC	Places vacantes oct. 2022
				G	T	P		G	T	P				G	T	P			
76 Le Havre	◆ École nationale supérieure maritime	26	312	237	39	34	120	102	9	8	38%	31%	103	18	4	5	2	non	

Sciences politiques (IEP)				Capacité d'accueil	Nombre de voeux confirmés	Voeux confirmés		Nombre de classés	candidatures classées		Taux de classement GTP	Taux d'accès	Rang du dernier appelé	Nbre de propositions acceptées	Dont après la PP	Ouvert PC
						G	T		G	T						
Double diplôme Sciences Po - Hong Kong University		76 Le Havre	◆ Sciences Po - Institut d'études politiques	8	113	113	0	8	8	0	7%	7%	8	6	0	non
IEP - Sciences humaines et sociales - Grade licence - Double diplôme sciences po (Europe-Asia programme)		76 Le Havre	◆ Sciences Po - Institut d'études politiques	6	98	98	0	6	6	0	6%	6%	6	6	0	non
IEP - Sciences humaines et sociales - Grade master - Bachelor du collège universitaire de sciences po - Europe-Asia programme		76 Le Havre	◆ Sciences Po - Institut d'études politiques	70	1 573	1 569	4	104	104	0	7%	5%	NC	69	0	non
TOTAL IEP				84	1 652	1 648	4	115	115	0	7%	-	-	81	0	-

TOTAL admission dans les BTS-BTSA-BTSM de l'académie Normandie	Capacité d'accueil	Candidats ayant confirmé au moins 1 voeu	Au moins un voeu confirmé			Candidats ayant au moins un voeu classé	Au moins une candidature classée			Taux de classement moyen GTP	Nombre de oui	Nbre de propositions acceptées			Dont après la PP
			G	T	P		G	T	P			G	T	P	
Total BTS-BTSA-BTSM (tous statuts tous ministères)	6 940	43 614	9 680	9 784	7 720	25 261	8 346	8 449	6 616	86%	5 061	1 222	1 822	2 014	398
Rappel Total BTS tous statuts tous ministères 2021	6 898	39 829	10 273	10 537	8 922	27 084	8 743	9 208	7 624	86%	5 520	1 218	2 123	2 177	581

Total admission BTS de l'Éducation nationale - académie Normandie	Capacité d'accueil	Candidats ayant confirmé au moins 1 voeu	Au moins un voeu confirmé			Candidats ayant au moins un voeu classé	Au moins une candidature classée			Taux de classement moyen GTP	Nombre de oui	Nbre de propositions acceptées			Dont après la PP	Places vacantes oct. 2022
			G	T	P		G	T	P			G	T	P		
Établissements publics Éducation nationale	4 200	36 406	7 982	8 545	6 574	20 685	6 710	7 205	5 436	84%	3 355	600	1 294	1 460	287	961
Établissements privés sous contrat Éducation nationale	1 805	9 910	2 656	2 759	2 088	7 076	2 336	2 453	1 849	88%	1 282	462	414	405	104	518
TOTAL BTS Éducation nationale	6 005	40 049	8 981	9 110	7 084	23 368	7 716	7 870	6 041	86%	4 637	1 062	1 708	1 865	391	1 479
Rappel total BTS Éducation nationale 2021	6 051	36 268	9 583	9 857	8 180	25 042	8 128	8 590	6 933	86%	5 007	1 050	1 970	1 985	569	1 027

Total admission BTS de l'Éducation nationale - académie Normandie par domaine	Capacité d'accueil	Candidats ayant confirmé au moins 1 voeu	Au moins un voeu confirmé			Candidats ayant au moins un voeu classé	Au moins une candidature classée			Taux de classement moyen GTP	Nombre de oui	Nbre de propositions acceptées			Dont après la PP	Places vacantes oct. 2022
			G	T	P		G	T	P			G	T	P		
Domaine des services	4 234	30 518	7 464	7 217	4 987	17 437	6 432	6 036	4 041	84%	3 257	843	1 242	1 171	306	979
Rappel 2021 BTS domaine des services	4 329	28 044	8 156	7 863	5 773	19 031	6 805	6 696	4 750	84%	3 607	845	1 437	1 323	462	680
domaine de la production	1 771	11 917	1 874	2 578	2 539	7 073	1 632	2 327	2 288	89%	1 380	219	466	694	85	500
Rappel 2021 BTS domaine de la production	1 722	10 464	1 972	2 780	2 969	7 267	1 720	2 402	2 527	86%	1 400	205	533	622	107	347

Total admission BTS Agricoles de l'académie Normandie	Capacité d'accueil	Candidats ayant confirmé au moins 1 voeu	Au moins un voeu confirmé			Candidats ayant au moins un voeu classé	Au moins une candidature classée			Taux de classement moyen GTP	Nombre de oui	Nbre de propositions acceptées			Dont après la PP
			G	T	P		G	T	P			G	T	P	
Établissements agricoles publics	546	4 252	741	766	579	1 947	672	661	510	88%	329	128	98	102	6
Établissements agricoles privés sous contrat	373	550	137	104	165	326	97	82	135	77%	90	32	16	42	0
TOTAL BTS Agricoles	919	4 647	845	818	705	2 181	747	701	617	87%	419	160	114	144	6
Rappel total BTS agricoles 2021	831	4 754	867	888	847	2 428	748	797	760	89%	497	166	153	178	11

Total admission BUT	Capacité d'accueil	Nombre de voeux confirmés	Voeux confirmés			Nombre de classés	candidatures classées			Taux de classement GTP	Nombre de oui	Nbre de propositions acceptées			Dont après la PP
			G	T	P		G	T	P			G	T	P	
TOTAL BUT	3 612	30 562	19 736	9 195	960	21 560	14 752	6 412	307	72%	3 172	1 867	1 245	57	198
Rappel 2021 total BUT	3 709	31 842	20 998	9 226	1 016	21 696	15 009	6 359	241	69%	3 297	1 966	1 280	46	134
BUT domaine des services	1 778	17 706	10 883	5 807	675	11 782	7 552	3 939	249	68%	1 642	893	702	45	139
Rappel 2021 BUT domaine des services	1 852	17 953	11 322	5 622	729	11 346	7 306	3 824	178	64%	1 729	969	728	30	80
BUT domaine de la production	1 834	14 355	9 778	3 886	316	10 462	7 701	2 654	59	74%	1 530	974	543	12	59
Rappel 2021 BUT domaine de la production	1 857	15 422	10 743	4 004	312	11 109	8 281	2 715	64	73%	1 568	997	552	16	54

1.13 Totaux : Admissions par types de formations

Total admission L1	Capacité d'accueil	Nombre de voeux confirmés	Voeux confirmés			Nombre de classés	Nombre de oui	Nbre de propositions acceptées			Dont après la PP
			G	T	P			G	T	P	
TOTAL L1	15 923	44 671	35 837	5 646	1 607	44 014	13 429	11 288	1 478	535	439
Rappel 2021 total L1	16 188	44 828	35 974	5 844	1 679	44 203	13 942	11 530	1 609	702	745

Total admission L1 Arts, lettres et langues	Capacité d'accueil	Nombre de voeux confirmés	Voeux confirmés			Nombre de classés	Nombre de oui	Nbre de propositions acceptées			Dont après la PP
			G	T	P			G	T	P	
L1 arts lettres et langues	3 822	8 683	6 955	1 025	437	8 488	2 839	2 192	387	212	37
Rappel 2021 L1 arts lettres et langues	3 977	8 127	6 575	929	423	7 843	2 893	2 249	369	238	50

Total admission L1 Droit, économie et gestion	Capacité d'accueil	Nombre de voeux confirmés	Voeux confirmés			Nombre de classés	Nombre de oui	Nbre de propositions acceptées			Dont après la PP
			G	T	P			G	T	P	
L1 droit, économie, gestion	3 874	13 989	11 181	1 915	387	13 684	3 506	2 863	493	125	103
Rappel 2021 L1 droit, économie, gestion	3 873	13 229	10 298	2 000	513	13 013	3 640	2 909	524	182	117

Total admission L1 Sciences, technologie, santé	Capacité d'accueil	Nombre de voeux confirmés	Voeux confirmés			Nombre de classés	Nombre de oui	Nbre de propositions acceptées			Dont après la PP
			G	T	P			G	T	P	
L1 sciences, technologie, santé	3 463	18 978	15 978	1 936	420	18 798	2 987	2 686	233	49	117
Rappel 2021 L1 sciences, technologie, santé	3 525	20 228	17 236	2 000	415	20 063	3 248	2 960	226	49	266

Total admission L1 Sciences humaines et sociales	Capacité d'accueil	Nombre de voeux confirmés	Voeux confirmés			Nombre de classés	Nombre de oui	Nbre de propositions acceptées			Dont après la PP
			G	T	P			G	T	P	
L1 sciences humaines et sociales	4 764	14 191	11 213	1 969	653	14 106	4 097	3 547	365	149	182
Rappel 2021 L1 sciences humaines et sociales	4 813	14 488	11 421	2 098	698	14 447	4 161	3 412	490	233	312

Total admission L1 Parcours accès santé	Capacité d'accueil	Nombre de voeux confirmés	Voeux confirmés			Nombre de classés	Nombre de oui	Nbre de propositions acceptées			Dont après la PP
			G	T	P			G	T	P	
L1 parcours accès santé	1 346	9 290	7 619	1 130	308	9 229	1 206	1 095	82	25	59
Rappel 2021 L1 parcours accès santé	1 411	10 687	8 893	1 224	317	10 641	1 321	1 228	68	24	151

Total admission CPGE	Capacité d'accueil	Nombre de voeux confirmés	Voeux confirmés			Nombre de classés	Taux de classement GTP	Nbre de oui	Nbre de propositions acceptées		Dont après la PP	Places vacantes oct. 2022
			G	T	P				G	T		
Établissements publics	1 555	11 597	8 001	589	16	6 990	77%	1 316	1 217	99	34	289
Établissements privés sous contrat	108	506	394	3	0	369	90%	30	30	0	2	47
TOTAL CPGE	1 663	11 732	8 075	590	16	7 092	77%	1 346	1 247	99	36	336
Rappel 2021 CPGE	1 651	10 974	8 320	646	15	6 755	74%	1 276	1 170	106	32	375

		Capacité d'accueil	présents oct.	Term. Bacs généraux	Term. bacs technologiques					Term. pro.	Licences	CPGE	BTS, DUT, autre sup.	prépas et MAN (hors CPGE)	Classes passerelle	Non sco.	Redou.	Non précisé
					STMG	ST2S	STL	STI2D	Autres									
Analyses de biologie médicale																		
50 Avranches	♦ Émile Littré	15	17	2			8			3			1				3	
Architectures en métal : conception et réalisation																		
76 Le Mesnil-Esnard	• La Chataigneraie	15	6	1	1			3		1								
Assistance technique d'ingénieur																		
14 Bayeux	♦ Arcisse de Caumont	8	4					1		1		2						
76 Le Havre	♦ Jules Siegfried	30	29	6				6		12	2	1				1	1	
TOTAL BTS		38	33	6				7		13	2	3				1	1	
Assurance																		
50 Cherbourg	• T. Hélye	24	10	1	1					1	1	3				3		
76 Rouen	• Sacré-Coeur	35	35	6	7			1		3	10	2				2	2	2
TOTAL BTS		59	45	7	8			1		4	11	3				5	2	2
Banque conseiller de clientèle																		
50 Granville	• Seigné	18	18	3	6					3	5	1						
76 Le Havre	♦ Porte Océane	35	33	5	11				1	4	10	1				1		
TOTAL BTS		53	51	8	17				1	7	15	2				1		
Bâtiment																		
14 Caen	♦ Laplace/Urville	24	22	2				8		9	1	1				1		
50 Coutances	♦ T. Pesquet	15	15		1			4		9	1							
76 St-Étienne-du-Rouvray	♦ Le Corbusier	30	26	3				8		14								1
TOTAL BTS		69	63	5	1			20		32	2	1				1		1
Bioanalyses et contrôles																		
14 Caen	♦ Jean Rostand	30	30	9		4	10			4	2				1			
27 Évreux	♦ Léopold Sedar Senghor	30	24	4		2	13			1	2	1	1					
76 Franqueville-St-Pierre	♦ Galilée	30	26	4			14			1	4	1				1		1
TOTAL BTS		90	80	17		6	37			6	8	2	1		1	1		1

2.1 Présents en BTS par formation d'origine

Collaborateur juriste notarial		Capacité d'accueil	présents oct.	Term. Bacs généraux	Term. bacs technologiques					Term. pro.	Licences	CPGE	BTS, DUT, autre sup.	prépas et MAN (hors CPGE)	Classes passerelle	Non sco.	Redou.	Non précisé
					STMG	ST2S	STL	STI2D	Autres									
14 Caen	• Sainte Ursule	24	24	7	4					2	7		2			1	1	
27 Évreux	♦ Aristide Briand	24	23	5	7					2	4	1	2			2		
50 Cherbourg	♦ Alexis de Tocqueville	24	19	11	2					1	4					1		
TOTAL BTS		72	66	23	13					5	15	1	4			4	1	

Commerce international		Capacité d'accueil	présents oct.	Term. Bacs généraux	Term. bacs technologiques					Term. pro.	Licences	CPGE	BTS, DUT, autre sup.	prépas et MAN (hors CPGE)	Classes passerelle	Non sco.	Redou.	Non précisé
					STMG	ST2S	STL	STI2D	Autres									
14 Caen	♦ Augustin Fresnel	35	29	14	5					4			3			2	1	
14 Caen	• Sainte Ursule	35	29	18	3					2	1	1	2			1		1
76 Montivilliers	♦ Jean Prevost	35	33	11	13					4	5							
76 Rouen	♦ Gustave Flaubert	35	34	8	8					7	7	1	1			2		
76 Sotteville-Lès-Rouen	♦ Les Bruyères	35	34	15	6	1				6	1	1	4					
TOTAL BTS		175	159	66	35	1				23	14	3	10			5	1	1

Communication		Capacité d'accueil	présents oct.	Term. Bacs généraux	Term. bacs technologiques					Term. pro.	Licences	CPGE	BTS, DUT, autre sup.	prépas et MAN (hors CPGE)	Classes passerelle	Non sco.	Redou.	Non précisé
					STMG	ST2S	STL	STI2D	Autres									
14 Caen	• Sainte Ursule	18	18	8	4					4	1	1						
50 Saint-Lô	♦ Curie-Corot	24	20	5	4					5	3		1			2		
76 Le Havre	• Saint Joseph	35	35	27	2					4	1		1					
76 Rouen	♦ Jeanne D'arc	35	34	12	13					4	3		1			1		
TOTAL BTS		112	107	52	23					17	8	1	3			3		

Comptabilité et gestion		Capacité d'accueil	présents oct.	Term. Bacs généraux	Term. bacs technologiques					Term. pro.	Licences	CPGE	BTS, DUT, autre sup.	prépas et MAN (hors CPGE)	Classes passerelle	Non sco.	Redou.	Non précisé
					STMG	ST2S	STL	STI2D	Autres									
14 Bayeux	♦ Arcisse de Caumont	24	8		2					2	2		1			1		
14 Caen	♦ Jean Rostand	32	31		16					11			4					
14 Caen	• Sainte Ursule	35	14	2	1						5		2				1	3
14 Falaise	♦ Guillaume le Conquérant	18	9	1	1					1	1		2				2	1
14 Lisieux	♦ Paul Cornu	23	13	2	5					2	1		2				1	
27 Évreux	♦ Aristide Briand	35	36	2	12				1	13	1	1	5			1		
27 Gaillon	♦ Andre Malraux	35	17		7	1				3				1		2		3
50 Agneaux	• Institut Saint-Lô	24	1								1							
50 Saint-Lô	♦ Curie-Corot	24	11	2	5					3			1					
61 Alençon	♦ Navarre-Leclerc	22	18		9					3	1		2				3	
61 Alençon	• St Francois de Sales	22	9	1	2					5								1
61 Flers	• Saint Thomas d'Aquin	24	7	1						2	2					1		1
76 Dieppe	♦ Jehan Ango	35	18		12					4			1					1
76 Elbeuf	♦ André Maurois	35	20	2	2		1			7	6		1					1
76 Le Havre	♦ Porte Océane	18	14		5					5	2					1	1	
76 Lillebone	♦ Guillaume le Conquérant	18	13		5	1		1		4			1				1	
76 Rouen	♦ Gustave Flaubert	70	46	3	15					16	7		1			1		3
76 Rouen	• Les Tourelles	35	19	5	7			1			2		1			1		2
TOTAL BTS		529	304	21	106	2	1	2	1	81	31	1	24	1		8	9	16

Conception de processus de découpe et d'emboutissage		Capacité d'accueil	présents oct.	Term. Bacs généraux	Term. bacs technologiques					Term. pro.	Licences	CPGE	BTS, DUT, autre sup.	prépas et MAN (hors CPGE)	Classes passerelle	Non sco.	Redou.	Non précisé
					STMG	ST2S	STL	STI2D	Autres									
61	Flers	◆ J. Guéhenno	6	2	1				1									

Conception de produits industriels		Capacité d'accueil	présents oct.	Term. Bacs généraux	Term. bacs technologiques					Term. pro.	Licences	CPGE	BTS, DUT, autre sup.	prépas et MAN (hors CPGE)	Classes passerelle	Non sco.	Redou.	Non précisé
					STMG	ST2S	STL	STI2D	Autres									
14	Caen	◆ Laplace/Urville	24	18	4				9									
61	L'Aigle	◆ Napoléon	6	3						3								
76	Rouen	◆ Blaise Pascal	60	49	5				22	14	4	1	1				2	
TOTAL BTS			90	70	9				31	22	4	1	1				2	

Conception des processus de réalisation de produits		Capacité d'accueil	présents oct.	Term. Bacs généraux	Term. bacs technologiques					Term. pro.	Licences	CPGE	BTS, DUT, autre sup.	prépas et MAN (hors CPGE)	Classes passerelle	Non sco.	Redou.	Non précisé
					STMG	ST2S	STL	STI2D	Autres									
14	Caen	◆ Laplace/Urville	6	3	1				1				1					
27	Évreux	◆ Modeste Leroy	15	7					1	5						1		
61	Flers	◆ Jean Guéhenno	6	2					1	1								
61	L'Aigle	◆ Napoléon	6	4					1	3								
76	Eu	◆ Anguier	15	8					4	4								
76	Le Havre	◆ Jules Siegfried	15	13					9	3								1
76	Rouen	◆ Blaise Pascal	30	15	1				3	6	3		1			1		
TOTAL BTS			93	52	2				20	22	3		2			2		1

Conception et industrialisation en microtechniques		Capacité d'accueil	présents oct.	Term. Bacs généraux	Term. bacs technologiques					Term. pro.	Licences	CPGE	BTS, DUT, autre sup.	prépas et MAN (hors CPGE)	Classes passerelle	Non sco.	Redou.	Non précisé
					STMG	ST2S	STL	STI2D	Autres									
14	Caen	◆ Laplace/Urville	24	10	1	1			2	4	1		1					
27	Pont-Audemer	◆ Jacques Prévert	24	9					3	6								
76	Dieppe	◆ Pablo Neruda	15	12					3	3						2	4	
TOTAL BTS			63	31	1	1			8	13	1		1			2	4	

Conception et réalisation de systèmes automatiques		Capacité d'accueil	présents oct.	Term. Bacs généraux	Term. bacs technologiques					Term. pro.	Licences	CPGE	BTS, DUT, autre sup.	prépas et MAN (hors CPGE)	Classes passerelle	Non sco.	Redou.	Non précisé
					STMG	ST2S	STL	STI2D	Autres									
14	Caen	● Institut Lemonnier	30	16	1				8	3			1				1	2
27	Vernon	◆ Georges Dumézil	15	9					3	3	1		2					
50	Saint-Lô	◆ Curie-Corot	15	10	1				4	2			2					1
76	Dieppe	◆ Pablo Neruda	15	9					1	5	1		1			1		
76	Elbeuf	◆ Ferdinand Buisson	30	18	2				5	6			2				3	
76	Le Havre	◆ Schuman-Perret	30	21	4				5	7					1		1	3
76	Le Mesnil-Esnard	● La Chataigneraie	30	14	2				4	7								1
TOTAL BTS			165	97	10				30	33	2		8		1	1	5	7

2.1 Présents en BTS par formation d'origine

Conception et réalisation en chaudronnerie industrielle		Capacité d'accueil	présents oct.	Term. Bacs généraux	Term. bacs technologiques					Term. pro.	Licences	CPGE	BTS, DUT, autre sup.	prépas et MAN (hors CPGE)	Classes passerelle	Non sco.	Redou.	Non précisé
					STMG	ST2S	STL	STI2D	Autres									
50	Cherbourg	◆ Alexis de Tocqueville	12	11				1		7			1					2
76	Bolbec	◆ Pierre de Coubertin	15	12				1		11								
TOTAL BTS			27	23				2		18			1					2

Conseil et commercialisation de solutions techniques		Capacité d'accueil	présents oct.	Term. Bacs généraux	Term. bacs technologiques					Term. pro.	Licences	CPGE	BTS, DUT, autre sup.	prépas et MAN (hors CPGE)	Classes passerelle	Non sco.	Redou.	Non précisé
					STMG	ST2S	STL	STI2D	Autres									
50	Cherbourg	◆ Alexis de Tocqueville	18	13		6			1	4								2
50	St-H-du-Harcouët	◆ Claude Lehec	18	8	2	2				4								
50	Saint-Lô	◆ Curie-Corot	24	14	1	4			2	6								1
76	Fécamp	◆ Guy de Maupassant	29	19		5			3	9			2					
76	Le Mesnil-Esnard	● La Chataigneraie	15	8		1			2	2					2			1
TOTAL BTS			104	62	3	18			8	25			2			2		4

Contrôle industriel et régulation automatique		Capacité d'accueil	présents oct.	Term. Bacs généraux	Term. bacs technologiques					Term. pro.	Licences	CPGE	BTS, DUT, autre sup.	prépas et MAN (hors CPGE)	Classes passerelle	Non sco.	Redou.	Non précisé
					STMG	ST2S	STL	STI2D	Autres									
50	Cherbourg	◆ Alexis de Tocqueville	24	6				1	1	2	1					1		
76	Elbeuf	◆ Ferdinand Buisson	15	7	1					5	1							
76	Le Havre	◆ Schuman-Perret	15	13					5	6	1							1
TOTAL BTS			54	26	1				1	13	3					1		1

Développement et réalisation bois		Capacité d'accueil	présents oct.	Term. Bacs généraux	Term. bacs technologiques					Term. pro.	Licences	CPGE	BTS, DUT, autre sup.	prépas et MAN (hors CPGE)	Classes passerelle	Non sco.	Redou.	Non précisé
					STMG	ST2S	STL	STI2D	Autres									
14	Caen	◆ Laplace/Urville	12	12	1				2	9								

Diététique		Capacité d'accueil	présents oct.	Term. Bacs généraux	Term. bacs technologiques					Term. pro.	Licences	CPGE	BTS, DUT, autre sup.	prépas et MAN (hors CPGE)	Classes passerelle	Non sco.	Redou.	Non précisé
					STMG	ST2S	STL	STI2D	Autres									
50	Granville	◆ M. Marland	16	18	3		6			3	6							

Économie sociale familiale		Capacité d'accueil	présents oct.	Term. Bacs généraux	Term. bacs technologiques					Term. pro.	Licences	CPGE	BTS, DUT, autre sup.	prépas et MAN (hors CPGE)	Classes passerelle	Non sco.	Redou.	Non précisé
					STMG	ST2S	STL	STI2D	Autres									
14	Caen	◆ Jean Rostand	24	29	4	1	8	1		11	1	1	2					
14	Caen	● Notre Dame de Fidélité	25	27	3		10			10	2		2					
27	Bernay	● Jeanne d'Arc - St Anselme	18	14	2	2	1			7	2							
50	Mortain-Bocage	◆ Robert de Mortain	24	17	2	1	3			8	1		2					
76	Rouen	◆ Gustave Flaubert	35	32	2	3	4			16	3		1			1	1	
76	Sainte-Adresse	● Jeanne d'Arc	35	32	3	3	9			13	2							2
TOTAL BTS			161	151	16	10	35	1	1	65	11	1	7			1	1	2

Électrotechnique		Capacité d'accueil	présents oct.	Term. Bacs généraux	Term. bacs technologiques					Term. pro.	Licences	CPGE	BTS, DUT, autre sup.	prépas et MAN (hors CPGE)	Classes passerelle	Non sco.	Redou.	Non précisé
					STMG	ST2S	STL	STI2D	Autres									
14 Caen	• Institut Lemonnier	15	10				1		8	1								
14 Lisieux	♦ Paul Cornu	15	6				1		5									
14 Mondeville	♦ Jules Verne	24	20		1		5		10	3							1	
27 Les Andelys	♦ Jean Moulin	15	8				2		3			2					1	
50 Granville	♦ Julliot de la Morandière	24	7				3		2			2						
76 Dieppe	♦ Pablo Neruda	24	22	1			7		11			1			1		1	
76 Sainte-Adresse	• Jeanne d'Arc	15	9				2		6							1		
76 Sotteville-Lès-Rouen	♦ Marcel Sembat	30	26	1			6		14	2		2					1	
TOTAL BTS		162	108	2	1		27		59	6		5	2		1	1	4	

Enveloppe des bâtiments : conception et réalisation		Capacité d'accueil	présents oct.	Term. Bacs généraux	Term. bacs technologiques					Term. pro.	Licences	CPGE	BTS, DUT, autre sup.	prépas et MAN (hors CPGE)	Classes passerelle	Non sco.	Redou.	Non précisé
					STMG	ST2S	STL	STI2D	Autres									
76 St-Étienne-du-Rouvray	♦ Le Corbusier	15	14				6		6	1								1

Environnement nucléaire		Capacité d'accueil	présents oct.	Term. Bacs généraux	Term. bacs technologiques					Term. pro.	Licences	CPGE	BTS, DUT, autre sup.	prépas et MAN (hors CPGE)	Classes passerelle	Non sco.	Redou.	Non précisé
					STMG	ST2S	STL	STI2D	Autres									
76 Dieppe	♦ Pablo Neruda	15	15	3			8		4									

Étude et réalisation d'agencement		Capacité d'accueil	présents oct.	Term. Bacs généraux	Term. bacs technologiques					Term. pro.	Licences	CPGE	BTS, DUT, autre sup.	prépas et MAN (hors CPGE)	Classes passerelle	Non sco.	Redou.	Non précisé
					STMG	ST2S	STL	STI2D	Autres									
61 Giel-Courteilles	• Giel Don Bosco	24	22	6	1		3	2	6	3		1						
76 Le Havre	♦ Schuman-Perret	30	30	1	2		5	1	13	1		3	1	3				
TOTAL BTS		54	52	7	3		8	3	19	4		4	1	3				

Études et réalisation d'un projet de communication		Capacité d'accueil	présents oct.	Term. Bacs généraux	Term. bacs technologiques					Term. pro.	Licences	CPGE	BTS, DUT, autre sup.	prépas et MAN (hors CPGE)	Classes passerelle	Non sco.	Redou.	Non précisé
					STMG	ST2S	STL	STI2D	Autres									
14 Lisieux	♦ P. Cornu	18	17	2			1	1	10	3								

Europlastics et composites option conception d'outillage		Capacité d'accueil	présents oct.	Term. Bacs généraux	Term. bacs technologiques					Term. pro.	Licences	CPGE	BTS, DUT, autre sup.	prépas et MAN (hors CPGE)	Classes passerelle	Non sco.	Redou.	Non précisé
					STMG	ST2S	STL	STI2D	Autres									
76 Le Petit-Quevilly	♦ Colbert	15	2				1		1									

Europlastics et composites option pilotage et optimisation de la production		Capacité d'accueil	présents oct.	Term. Bacs généraux	Term. bacs technologiques					Term. pro.	Licences	CPGE	BTS, DUT, autre sup.	prépas et MAN (hors CPGE)	Classes passerelle	Non sco.	Redou.	Non précisé
					STMG	ST2S	STL	STI2D	Autres									
76 Le Petit-Quevilly	♦ Colbert	15	4						4									

Fluide, énergie, domotique - option A génie climatique et fluidique		Capacité d'accueil	présents oct.	Term. Bacs généraux	Term. bacs technologiques					Term. pro.	Licences	CPGE	BTS, DUT, autre sup.	prépas et MAN (hors CPGE)	Classes passerelle	Non sco.	Redou.	Non précisé
					STMG	ST2S	STL	STI2D	Autres									
14 Caen	♦ Laplace/Urville	15	13	1			1		9			1						1
76 St-Étienne-du-Rouvray	♦ Le Corbusier	30	17	1			4		10	1		1						
TOTAL BTS		45	30	2			5		19	1		2						1

2.1 Présents en BTS par formation d'origine

Fluide, énergie, domotique - option B froid et conditionnement d'air		Capacité d'accueil	présents oct.	Term. Bacs généraux	Term. bacs technologiques					Term. pro.	Licences	CPGE	BTS, DUT, autre sup.	prépas et MAN (hors CPGE)	Classes passerelle	Non sco.	Redou.	Non précisé
					STMG	ST2S	STL	STI2D	Autres									
14 Caen	• Institut Lemonnier	15	12							9			1					2
76 Le Mesnil-Esnard	• La Chataigneraie	13	7							6								1
TOTAL BTS		28	19							15			1					3

Fluide, énergie, domotique option C domotique et bâtiment communicants		Capacité d'accueil	présents oct.	Term. Bacs généraux	Term. bacs technologiques					Term. pro.	Licences	CPGE	BTS, DUT, autre sup.	prépas et MAN (hors CPGE)	Classes passerelle	Non sco.	Redou.	Non précisé
					STMG	ST2S	STL	STI2D	Autres									
76 St-Étienne-du-Rouvray	♦ Le Corbusier	15	12					3		8			1					

Gestion de la PME		Capacité d'accueil	présents oct.	Term. Bacs généraux	Term. bacs technologiques					Term. pro.	Licences	CPGE	BTS, DUT, autre sup.	prépas et MAN (hors CPGE)	Classes passerelle	Non sco.	Redou.	Non précisé
					STMG	ST2S	STL	STI2D	Autres									
14 Caen	♦ Jean Rostand	35	28	6	8	1		1		8	1		1		1		1	
27 Bernay	♦ Augustin Fresnel	35	18		3					10	2		1	1		1		
27 Gisors	♦ Louise Michel	35	27	3	14					9						1		
50 Avranches	• N-D de la Providence	24	11	2	1					6			2					
50 Carentan-les-Marais	♦ Sivard de Beaulieu	32	30	6	8					5	5		2			2	2	
50 Cherbourg	• Thomas Hélye	35	23	4	7					6	2		3			1		
61 Flers	♦ Jean Guéhenno	24	19		4					10			3				2	
61 Mortagne-au-Perche	♦ Jean Monnet	24	9		5					3			1					
76 Barentin	♦ Thomas Corneille	35	23		11					7	2		3					
76 Eu	♦ Anguier	35	28	5	9					10	3						1	
76 Le Grand-Quevilly	♦ Val de Seine	18	18	1	6			1		4	1		3	1				1
76 Le Havre	♦ Porte Océane	35	34		12					11	5		2			2	2	
76 Rouen	♦ Jeanne d'Arc	35	34	3	13					14		1	2			1		
76 Rouen	• Les Tourelles	35	24	2	11					3	6						1	1
TOTAL BTS		437	326	32	112	1		2		106	27	1	23	2	1	8	9	2

Gestion des transports et logistique associée		Capacité d'accueil	présents oct.	Term. Bacs généraux	Term. bacs technologiques					Term. pro.	Licences	CPGE	BTS, DUT, autre sup.	prépas et MAN (hors CPGE)	Classes passerelle	Non sco.	Redou.	Non précisé
					STMG	ST2S	STL	STI2D	Autres									
14 Bayeux	♦ A. de Caumont	24	18		2					16								

Maintenance des matériels de construction et de manutention		Capacité d'accueil	présents oct.	Term. Bacs généraux	Term. bacs technologiques					Term. pro.	Licences	CPGE	BTS, DUT, autre sup.	prépas et MAN (hors CPGE)	Classes passerelle	Non sco.	Redou.	Non précisé
					STMG	ST2S	STL	STI2D	Autres									
50 St-H-du-Harcouët	♦ C. Lehec	12	9	1						4			2					2

Maintenance des systèmes - option A systèmes de production		Capacité d'accueil	présents oct.	Term. Bacs généraux	Term. bacs technologiques					Term. pro.	Licences	CPGE	BTS, DUT, autre sup.	prépas et MAN (hors CPGE)	Classes passerelle	Non sco.	Redou.	Non précisé
					STMG	ST2S	STL	STI2D	Autres									
14 Caen	• Institut Lemonnier	24	11	1				1		5	1						2	1
27 Évreux	♦ Modeste Leroy	15	10					3		6					1			
50 Cherbourg	♦ Alexis de Tocqueville	24	11	1						7	1		2					
76 Fécamp	♦ Guy de Maupassant	14	9					3		2			2				2	
76 Forges-les-Eaux	♦ E. Delamare Deboutteville	30	11					1		9							1	
TOTAL BTS		107	52	2				8		29	2		4		1		5	1

Maintenance des systèmes - option B systèmes énergétiques et fluidiques		Capacité d'accueil	présents oct.	Term. Bacs généraux	Term. bacs technologiques					Term. pro.	Licences	CPGE	BTS, DUT, autre sup.	prépas et MAN (hors CPGE)	Classes passerelle	Non sco.	Redou.	Non précisé
					STMG	ST2S	STL	STI2D	Autres									
61 Alençon	♦ Alain	15	2	1						1								
76 Bolbec	♦ P. de Coubertin	15	11	3				2		6								
TOTAL BTS		30	13	4				2		7								

Maintenance des systèmes - option C Systèmes éoliens		Capacité d'accueil	présents oct.	Term. Bacs généraux	Term. bacs technologiques					Term. pro.	Licences	CPGE	BTS, DUT, autre sup.	prépas et MAN (hors CPGE)	Classes passerelle	Non sco.	Redou.	Non précisé
					STMG	ST2S	STL	STI2D	Autres									
76 Fécamp	♦ Guy de Maupassant	9	7	1				1		5								

Maintenance des véhicules option A voitures particulières		Capacité d'accueil	présents oct.	Term. Bacs généraux	Term. bacs technologiques					Term. pro.	Licences	CPGE	BTS, DUT, autre sup.	prépas et MAN (hors CPGE)	Classes passerelle	Non sco.	Redou.	Non précisé
					STMG	ST2S	STL	STI2D	Autres									
14 Mondeville	♦ Jules Verne	24	18	1				2		7	4		1			3		
78 Le Havre	♦ Antoine-Laurent Lavoisier	10	8					1		6							1	
TOTAL BTS		34	26	1				3		13	4		1			3	1	

Maintenance des véhicules option B véhicules de transport routier		Capacité d'accueil	présents oct.	Term. Bacs généraux	Term. bacs technologiques					Term. pro.	Licences	CPGE	BTS, DUT, autre sup.	prépas et MAN (hors CPGE)	Classes passerelle	Non sco.	Redou.	Non précisé
					STMG	ST2S	STL	STI2D	Autres									
50 St-H-du-Harcouët	♦ Claude Lehec	12	11							11								
78 Le Havre	♦ Antoine-Laurent Lavoisier	10	4	1				1		2								
TOTAL BTS		22	15	1				1		13								

Management commercial opérationnel		Capacité d'accueil	présents oct.	Term. Bacs généraux	Term. bacs technologiques					Term. pro.	Licences	CPGE	BTS, DUT, autre sup.	prépas et MAN (hors CPGE)	Classes passerelle	Non sco.	Redou.	Non précisé
					STMG	ST2S	STL	STI2D	Autres									
14 Caen	• Sainte Ursule	34	36	4	13					6	6		1		1	2	2	1
14 Hérouville-Saint-Clair	♦ Salvador Allende	35	36	2	11					12	3		5	1	1	1		
14 Lisieux	♦ Paul Cornu	22	17	1	7					7	1					1		
27 Évreux	• N-D Saint François	35	33	3	5					9	9		1			2	3	1
27 Pont-Audemer	♦ Jacques Prévert	35	30	3	18					9								
27 Vernon	♦ Georges Dumézil	35	33	3	11					14	2		2			1		
50 Agneaux	• Institut Saint-Lô	35	20		6					8	3		1				2	
50 Avranches	♦ Émile Littré	35	20	2	8					7						1	1	1
61 Flers	• Saint Thomas d'Aquin	33	25	6	8					6	2		1				2	
61 La Ferté-Macé	♦ Des Andaines	24	20	1	3					6	3		4					1
76 Deville-Lès-Rouen	♦ Vallée du Cailly	35	35	3	11	1				11	4		4			1		
76 Elbeuf	♦ André Maurois	33	30	3	6					12	3		4				1	1
76 Fécamp	♦ Guy de Maupassant	35	28	2	5					19			1			1		
76 Rouen	♦ Gustave Flaubert	70	62	7	18	1				20	10		3			2	1	
76 Rouen	• Les Tourelles	35	32	5	12					9	2		3			1		
76 Sainte-Adresse	• Jeanne d'Arc	35	36	3	17	1		1		9	1		4					
TOTAL BTS		566	493	48	159	3		1		164	49		34	1	2	15	12	5

2.1 Présents en BTS par formation d'origine

Management en hôtellerie restauration		Capacité d'accueil	présents oct.	Term. Bacs généraux	Term. bacs technologiques					Term. pro.	Licences	CPGE	BTS, DUT, autre sup.	prépas et MAN (hors CPGE)	Classes passerelle	Non sco.	Redou.	Non précisé
					STMG	ST2S	STL	STI2D	Autres									
14	Douvres-la-Delivrande	• Notre Dame de Nazareth	24	6					1	1	1		3					
14	Iffs	♦ Francois Rabelais	36	27					6	12		1	8					
27	Louviers	♦ Jean-Baptiste Decretot	36	12					8	3			1					
50	Granville	♦ Maurice Marland	36	24					12	12								
76	Canteleu	♦ Georges Baptiste	36	26					10	12		1	3					
TOTAL BTS			168	95					37	40	1	2	15					

Management économique de la construction		Capacité d'accueil	présents oct.	Term. Bacs généraux	Term. bacs technologiques					Term. pro.	Licences	CPGE	BTS, DUT, autre sup.	prépas et MAN (hors CPGE)	Classes passerelle	Non sco.	Redou.	Non précisé
					STMG	ST2S	STL	STI2D	Autres									
14	Caen	♦ Laplace/Urville	15	16	3				4	8		1						
27	Évreux	♦ A. Hébert	15	10	1	1				7	1							
76	Le Havre	♦ Schuman-Perret	15	16				6		8		1				1		
TOTAL BTS			45	42	4	1			10	23	1	1	1			1		

Management opérationnel de la sécurité		Capacité d'accueil	présents oct.	Term. Bacs généraux	Term. bacs technologiques					Term. pro.	Licences	CPGE	BTS, DUT, autre sup.	prépas et MAN (hors CPGE)	Classes passerelle	Non sco.	Redou.	Non précisé
					STMG	ST2S	STL	STI2D	Autres									
14	Deauville	• Saint Joseph	24	11	1				1	7		1						1
76	Le Havre	♦ Claude Monet	16	14	1	1	2		1	9								
TOTAL BTS			40	25	2	1	2		2	16		1						1

Métiers de la chimie		Capacité d'accueil	présents oct.	Term. Bacs généraux	Term. bacs technologiques					Term. pro.	Licences	CPGE	BTS, DUT, autre sup.	prépas et MAN (hors CPGE)	Classes passerelle	Non sco.	Redou.	Non précisé
					STMG	ST2S	STL	STI2D	Autres									
76	Le Havre	♦ Schuman-Perret	29	29	4			13		5	3	3				1		

Métiers de la mode-vêtements		Capacité d'accueil	présents oct.	Term. Bacs généraux	Term. bacs technologiques					Term. pro.	Licences	CPGE	BTS, DUT, autre sup.	prépas et MAN (hors CPGE)	Classes passerelle	Non sco.	Redou.	Non précisé
					STMG	ST2S	STL	STI2D	Autres									
50	Cherbourg	♦ Alexis de Tocqueville	15	15		1			1	12						1		
76	Le Petit-Quevilly	♦ Élixa Lemonnier	15	15	3					11								1
TOTAL BTS			30	30	3	1			1	23						1		1

Métiers de l'audio-visuel opt : gestion de la production		Capacité d'accueil	présents oct.	Term. Bacs généraux	Term. bacs technologiques					Term. pro.	Licences	CPGE	BTS, DUT, autre sup.	prépas et MAN (hors CPGE)	Classes passerelle	Non sco.	Redou.	Non précisé
					STMG	ST2S	STL	STI2D	Autres									
76	Rouen	♦ Pierre Corneille	6	6	2	2				1			1					

Métiers de l'audio-visuel opt : métiers de l'image		Capacité d'accueil	présents oct.	Term. Bacs généraux	Term. bacs technologiques					Term. pro.	Licences	CPGE	BTS, DUT, autre sup.	prépas et MAN (hors CPGE)	Classes passerelle	Non sco.	Redou.	Non précisé
					STMG	ST2S	STL	STI2D	Autres									
76	Rouen	♦ Pierre Corneille	6	6	2					1				2	1			

Métiers de l'audio-visuel opt : métiers du son		Capacité d'accueil	présents oct.	Term. Bacs généraux	Term. bacs technologiques					Term. pro.	Licences	CPGE	BTS, DUT, autre sup.	prépas et MAN (hors CPGE)	Classes passerelle	Non sco.	Redou.	Non précisé
					STMG	ST2S	STL	STI2D	Autres									
76	Rouen	♦ Pierre Corneille	6	6	3				1	1	1							

Métiers de l'audio-visuel opt : gestion de la production	Capacité d'accueil	présents oct.	Term. Bacs généraux	Term. bacs technologiques					Term. pro.	Licences	CPGE	BTS, DUT, autre sup.	prépas et MAN (hors CPGE)	Classes passerelle	Non sco.	Redou.	Non précisé
				STMG	ST2S	STL	STI2D	Autres									
76 Rouen	♦ Pierre Corneille	12	11	7				2	1	1							

Métiers de l'eau	Capacité d'accueil	présents oct.	Term. Bacs généraux	Term. bacs technologiques					Term. pro.	Licences	CPGE	BTS, DUT, autre sup.	prépas et MAN (hors CPGE)	Classes passerelle	Non sco.	Redou.	Non précisé
				STMG	ST2S	STL	STI2D	Autres									
50 Cherbourg	♦ Sauxmarais	15	9	2		2	2			3							

Métiers de l'esthétique-cosmétique-parfumerie	Capacité d'accueil	présents oct.	Term. Bacs généraux	Term. bacs technologiques					Term. pro.	Licences	CPGE	BTS, DUT, autre sup.	prépas et MAN (hors CPGE)	Classes passerelle	Non sco.	Redou.	Non précisé
				STMG	ST2S	STL	STI2D	Autres									
61 Argentan	• Jeanne d'Arc	18	9	3	1					5							
76 Sainte-Adresse	• Jeanne d'Arc	53	27	3	1	1				10	7		2			3	
TOTAL BTS		71	36	6	2	1				15	7		2			3	

Métiers des services à l'environnement	Capacité d'accueil	présents oct.	Term. Bacs généraux	Term. bacs technologiques					Term. pro.	Licences	CPGE	BTS, DUT, autre sup.	prépas et MAN (hors CPGE)	Classes passerelle	Non sco.	Redou.	Non précisé
				STMG	ST2S	STL	STI2D	Autres									
76 Le Havre	♦ Françoise de Grâce	15	12				4	1		1	3		1			1	1

Métiers du géomètre-topographe et de la modélisation numérique	Capacité d'accueil	présents oct.	Term. Bacs généraux	Term. bacs technologiques					Term. pro.	Licences	CPGE	BTS, DUT, autre sup.	prépas et MAN (hors CPGE)	Classes passerelle	Non sco.	Redou.	Non précisé
				STMG	ST2S	STL	STI2D	Autres									
61 Argentan	♦ Mézeray-Gabriel	15	12	1				3		7			1				
76 St-Etienne-du-Rouvray	♦ Le Corbusier	14	14	2				6		5			1				
76 Yvetot	• Jean XXIII	15	10	5						3	1		1				
TOTAL BTS		44	36	8				9		15	1		3				

Négociation et digitalisation de la relation client	Capacité d'accueil	présents oct.	Term. Bacs généraux	Term. bacs technologiques					Term. pro.	Licences	CPGE	BTS, DUT, autre sup.	prépas et MAN (hors CPGE)	Classes passerelle	Non sco.	Redou.	Non précisé		
				STMG	ST2S	STL	STI2D	Autres											
14 Caen	• Sainte Ursule	35	30	3	11	1				9	5						1		
14 Hérouville-Saint-Clair	♦ Salvador Allende	35	35	1	13					13	2		6						
27 Évreux	• N-D Saint François	35	39	3	9					15	7		1			3	1		
50 Coutances	♦ Charles François Lebrun	35	22	3	8				1	5	2		1			1	1		
61 Alençon	♦ Navarre-Leclerc	30	29	1	9					12	2		1				4		
61 Argentan	• Jeanne d'Arc	35	26	1	9					9			1	1			5		
76 Barentin	♦ Thomas Corneille	35	29	7	10					10			1			1			
76 Dieppe	♦ Jehan Ango	35	28	2	15					8						1	2		
76 Le Grand-Quevilly	♦ Val de Seine	35	31	2	8					14	1		2			3	1		
76 Rouen	• Providence Ste Thérèse	35	32		7			1		15	3		3			1	2		
TOTAL BTS		345	301	23	99	1		1	1	110	22		16	1		3	7	16	1

Opticien lunetier	Capacité d'accueil	présents oct.	Term. Bacs généraux	Term. bacs technologiques					Term. pro.	Licences	CPGE	BTS, DUT, autre sup.	prépas et MAN (hors CPGE)	Classes passerelle	Non sco.	Redou.	Non précisé
				STMG	ST2S	STL	STI2D	Autres									
14 Vire Normandie	♦ Marie Curie	32	29	9			5	2		6	5		2				
27 Val-de-Reuil	♦ Marc Bloch	16	14	3						4	3		1				3
TOTAL BTS		48	43	12			5	2		10	8		3				3

2.1 Présents en BTS par formation d'origine

Photographie		Capacité d'accueil	présents oct.	Term. Bacs généraux	Term. bacs technologiques					Term. pro.	Licences	CPGE	BTS, DUT, autre sup.	prépas et MAN (hors CPGE)	Classes passerelle	Non sco.	Redou.	Non précisé
					STMG	ST2S	STL	STI2D	Autres									
76	Le Havre	• Saint Vincent de Paul	18	21	9				1	1	2	7					1	

Professions immobilières		Capacité d'accueil	présents oct.	Term. Bacs généraux	Term. bacs technologiques					Term. pro.	Licences	CPGE	BTS, DUT, autre sup.	prépas et MAN (hors CPGE)	Classes passerelle	Non sco.	Redou.	Non précisé
					STMG	ST2S	STL	STI2D	Autres									
14	Caen	♦ Camille Claudel	24	26	5	8	1		1	1	6	1		2			1	
14	Lisieux	• Les Rosiers	24	18	7	1			1		6	2					1	
27	Vernon	♦ Georges Dumézil	18	16	3	6					4	2		1				
76	Rouen	• Jean-Paul II	35	37	8	10			2		6	8		1		1	1	
TOTAL BTS			101	97	23	25	1		4	1	22	13		4		1	3	

Service et prestation des secteurs sanitaire et social		Capacité d'accueil	présents oct.	Term. Bacs généraux	Term. bacs technologiques					Term. pro.	Licences	CPGE	BTS, DUT, autre sup.	prépas et MAN (hors CPGE)	Classes passerelle	Non sco.	Redou.	Non précisé
					STMG	ST2S	STL	STI2D	Autres									
14	Vire Normandie	♦ Marie Curie	18	16	2	2	3				4	2		3				
27	Bernay	• Jeanne d'Arc-St Anselme	18	7	1						5				1			
50	Saint-Lô	• Le Bon Sauveur	18	14	1		4				7	1				1		
61	Alençon	♦ Navarre-Leclerc	18	15	1						10	2		2				
76	Le Grand-Quevilly	♦ Val de Seine	35	30	1	4	9				8	3		1		4		
76	Rouen	• Providence Ste Thérèse	35	27	3	2	7				11			2				2
76	Sainte-Adresse	• Jeanne d'Arc	35	20	1	2	9				6			1				1
TOTAL BTS			177	129	10	10	32				51	8		9	1	5		3

Services informatiques aux organisations		Capacité d'accueil	présents oct.	Term. Bacs généraux	Term. bacs technologiques					Term. pro.	Licences	CPGE	BTS, DUT, autre sup.	prépas et MAN (hors CPGE)	Classes passerelle	Non sco.	Redou.	Non précisé	
					STMG	ST2S	STL	STI2D	Autres										
14	Caen	♦ Jean Rostand	32	27	5	5			6		9			2					
14	Caen	• Sainte Ursule	24	21	5	2	1		5		4	3						1	
27	Vernon	• Saint Adjutor	33	33	9	4			1		7	4		2		3	1	2	
50	Avranches	• N-D de la Providence	24	13	2	2			2	1	2			2		1		1	
76	Le Havre	• Saint Joseph	34	34	7	1			7		7	9		1	1			1	
76	Le Mesnil-Esnard	• La Chataigneraie	53	42	10				8		11	4		1			7	1	
76	Rouen	♦ Gustave Flaubert	35	33	5	4			5		9	3		2		1	4		
TOTAL BTS			235	203	43	18	1		34	1	49	23		10	1	1	4	12	6

Support à l'action managériale		Capacité d'accueil	présents oct.	Term. Bacs généraux	Term. bacs technologiques					Term. pro.	Licences	CPGE	BTS, DUT, autre sup.	prépas et MAN (hors CPGE)	Classes passerelle	Non sco.	Redou.	Non précisé
					STMG	ST2S	STL	STI2D	Autres									
14 Caen	♦ Jean Rostand	35	36	5	13					11	1		5					1
14 Caen	• Sainte Ursule	17	15	4	5					4	1							1
27 Évreux	♦ Aristide Briand	35	29	1	4					14	1		6			2	1	
27 Vernon	♦ Georges Dumezil	18	12	1	1					8	1					1		
50 Avranches	• N-D de la Providence	24	4		1					2				1				
61 Argentan	♦ Mezeray-Gabriel	24	13	1	7					4	1							
61 Flers	• Saint Thomas d'Aquin	24	7	1	4	1												1
76 Deville-lès-Rouen	♦ Vallée du Cailly	35	24	1	7					11	5							
76 Le Grand-Quevilly	♦ Val de Seine	35	28	1	5					10	5		3			2	2	
76 Le Havre	♦ Claude Monet	35	25		3			1		10	6		3			1	1	
76 Neufchâtel-en-Bray	♦ Georges Brassens	18	12		10					2								
76 Rouen	♦ Gustave Flaubert	35	28	3	9					4	8					1	2	1
76 Rouen	• Les Tourelles	35	26	2	7					4	8		1			2	2	
76 Sainte-Adresse	• Jeanne d'Arc	18	11		1					9	1							
76 Sotteville-lès-Rouen	♦ Les Bruyères	35	33	4	7					13	2		4			1	1	1
TOTAL BTS		423	303	24	84	1			1	106	40		22	1		10	9	5

Systèmes constructifs bois et habitat		Capacité d'accueil	présents oct.	Term. Bacs généraux	Term. bacs technologiques					Term. pro.	Licences	CPGE	BTS, DUT, autre sup.	prépas et MAN (hors CPGE)	Classes passerelle	Non sco.	Redou.	Non précisé
					STMG	ST2S	STL	STI2D	Autres									
14 Caen	♦ Laplace/Urville	12	9	1				2		5			1					

Systèmes numériques - Option A informatique et réseaux		Capacité d'accueil	présents oct.	Term. Bacs généraux	Term. bacs technologiques					Term. pro.	Licences	CPGE	BTS, DUT, autre sup.	prépas et MAN (hors CPGE)	Classes passerelle	Non sco.	Redou.	Non précisé
					STMG	ST2S	STL	STI2D	Autres									
14 Caen	• Institut Lemonnier	30	22	5	1	1		4		4			3				3	1
14 Lisieux	♦ Paul Cornu	14	8	2				1		4						1		
14 Mondeville	♦ Jules Verne	12	11	1				4		3	1	1				1		
27 Évreux	♦ Modeste Leroy	15	15	1				4		7	1		1		1			
50 Granville	♦ Julliot de la Morandière	12	15	1				6		6			1					1
76 Le Mesnil-Esnard	• La Chataigneraie	15	12	2	1			5		2	2							
76 Sotteville-lès-Rouen	♦ Marcel Sombat	15	14					6		4	2	1	1					
76 Yvetot	♦ Raymond Queneau	15	10	1				4		5								
TOTAL BTS		128	107	13	2	1		34		35	6	2	6		1	2	3	2

2.1 Présents en BTS par formation d'origine

Systèmes numériques - Option B électronique et communication		Capacité d'accueil	présents oct.	Term. Bacs généraux	Term. bacs technologiques					Term. pro.	Licences	CPGE	BTS, DUT, autre sup.	prépas et MAN (hors CPGE)	Classes passerelle	Non sco.	Redou.	Non précisé
					STMG	ST2S	STL	STI2D	Autres									
14	Mondeville	◆ Jules Verne	12	7	1				1		4							
27	Évreux	◆ Modeste Leroy	15	13	1				4			1						
50	Granville	◆ Julliot de la Morandière	12	10	1				3			1			1			
76	Le Havre	◆ Jules Siegfried	15	17	1				3		1	2		1	1			
76	Le Mesnil-Esnard	● La Chataigneraie	15	11	1				5			1						
76	Sotteville-lès-Rouen	◆ Marcel Sembat	15	14					5		1							
76	Yvetot	◆ Raymond Queneau	15	13	1				3			1			1	2		
TOTAL BTS			99	85	6				24		6	6		1	3	2		

Techniques et services en matériels agricoles		Capacité d'accueil	présents oct.	Term. Bacs généraux	Term. bacs technologiques					Term. pro.	Licences	CPGE	BTS, DUT, autre sup.	prépas et MAN (hors CPGE)	Classes passerelle	Non sco.	Redou.	Non précisé
					STMG	ST2S	STL	STI2D	Autres									
50	St-H-Du-Harcouët	◆ C. Lehec	30	26	1						25							

Tourisme		Capacité d'accueil	présents oct.	Term. Bacs généraux	Term. bacs technologiques					Term. pro.	Licences	CPGE	BTS, DUT, autre sup.	prépas et MAN (hors CPGE)	Classes passerelle	Non sco.	Redou.	Non précisé
					STMG	ST2S	STL	STI2D	Autres									
14	Deauville	◆ Andre Maurois	36	25	13	4	1				5		2					
50	Coutances	◆ Charles François Lebrun	18	6	1	2					2		1					
50	Saint-Lô	● Le Bon Sauveur	36	10	6	2					2							
76	Eu	◆ Anguier	35	20	5	4			1		4	2	1			2		1
76	Rouen	◆ Camille Saint-Saëns	35	35	7	8				1	9	7	3					
76	Sainte-Adresse	● Jeanne d'Arc	35	32	14	6					4	3	4			1		
TOTAL BTS			195	128	46	26	1		1	1	24	14	11			3		1

Travaux publics		Capacité d'accueil	présents oct.	Term. Bacs généraux	Term. bacs technologiques					Term. pro.	Licences	CPGE	BTS, DUT, autre sup.	prépas et MAN (hors CPGE)	Classes passerelle	Non sco.	Redou.	Non précisé
					STMG	ST2S	STL	STI2D	Autres									
14	Caen	◆ Laplace/Urville	15	11	1				2		5	1				1	1	
76	St-Étienne-du-Rouvray	◆ Le Corbusier	24	21	1	2			2		9	2	4			1		
TOTAL BTS			39	32	2	2			4		14	3	4			2	1	

TOTAL BTS octobre 2022			5 978	4 534	617	783	97	72	349	53	1 552	400	12	260	29	16	108	107	79
------------------------	--	--	-------	-------	-----	-----	----	----	-----	----	-------	-----	----	-----	----	----	-----	-----	----

Classe préparatoire économique et commerciale - ENS Rennes D1		Capacité d'accueil	Présents oct.	Term. Bacs généraux	Term. bacs technologiques			Licences	CPGE	BTS, DUT, autre sup.	Non sco.	Redou.	Non précisé
					STMG	STI2D	S2TMD						
76	Le Havre	◆ François 1 ^{er}	35	40	40								
Classe préparatoire économique et commerciale générale Mathématiques approfondies + ESH		Capacité d'accueil	Présents oct.	Term. Bacs généraux	Term. bacs technologiques			Licences	CPGE	BTS, DUT, autre sup.	Non sco.	Redou.	Non précisé
					STMG	STI2D	S2TMD						
14	Caen	◆ Charles de Gaulle	48	24	24								
Classe préparatoire économique et commerciale générale Mathématiques appliquées + ESH		Capacité d'accueil	Présents oct.	Term. Bacs généraux	Term. bacs technologiques			Licences	CPGE	BTS, DUT, autre sup.	Non sco.	Redou.	Non précisé
					STMG	STI2D	S2TMD						
14	Caen	● Jeanne d'Arc	24	8	7			1					
50	Saint-Lô	◆ Le Verrier	48	18	18								
76	Le Havre	● Saint Joseph	48	17	16			1					
76	Rouen	◆ Gustave Flaubert	48	43	43								
TOTAL CPGE			168	86	84			2					
Classe préparatoire économique et commerciale générale Mathématiques approfondies + HGG		Capacité d'accueil	Présents oct.	Term. Bacs généraux	Term. bacs technologiques			Licences	CPGE	BTS, DUT, autre sup.	Non sco.	Redou.	Non précisé
					STMG	STI2D	S2TMD						
76	Rouen	◆ Pierre Corneille	48	44	43			1					
Classe préparatoire économique et commerciale générale mathématiques appliquées + HGG		Capacité d'accueil	Présents oct.	Term. Bacs généraux	Term. bacs technologiques			Licences	CPGE	BTS, DUT, autre sup.	Non sco.	Redou.	Non précisé
					STMG	STI2D	S2TMD						
14	Caen	◆ Malherbe	48	31	31								
76	Le Havre	◆ François 1 ^{er}	24	9	8			1					
TOTAL CPGE			72	40	39			1					
Classe préparatoire économique et commerciale Option technologique		Capacité d'accueil	Présents oct.	Term. Bacs généraux	Term. bacs technologiques			Licences	CPGE	BTS, DUT, autre sup.	Non sco.	Redou.	Non précisé
					STMG	STI2D	S2TMD						
14	Hérouville-Saint-Clair	◆ Salvador Allende	32	20	19								1
76	Sotteville-Lès-Rouen	◆ Les Bruyères	45	34	34								
TOTAL CPGE			77	54	53								1
Classe préparatoire - Lettres et sciences sociales		Capacité d'accueil	Présents oct.	Term. Bacs généraux	Term. bacs technologiques			Licences	CPGE	BTS, DUT, autre sup.	Non sco.	Redou.	Non précisé
					STMG	STI2D	S2TMD						
76	Le Havre	◆ Claude Monet	24	26	24			1			1		
Classe préparatoire littéraire - Lettres		Capacité d'accueil	Présents oct.	Term. Bacs généraux	Term. bacs technologiques			Licences	CPGE	BTS, DUT, autre sup.	Non sco.	Redou.	Non précisé
					STMG	STI2D	S2TMD						
14	Caen	◆ Malherbe	96	97	93			3					
50	Cherbourg	◆ Jean François Millet	48	45	45								
76	Le Havre	◆ Claude Monet	24	22	22								
76	Rouen	● Jeanne d'Arc	96	91	89			2					
TOTAL CPGE			264	255	249			2	3				

2.1 Présents en CPGE par formation d'origine

Classe préparatoire scientifique - BCPST			Capacité d'accueil	Présents oct.	Term. Bacs généraux	Term. bacs technologiques			Licences	CPGE	BTS, DUT, autre sup.	Non sco.	Redou.	Non précisé
						STMG	STI2D	S2TMD						
14	Caen	♦ Malherbe	96	93	93									
76	Rouen	♦ Pierre Corneille	48	48	48									
TOTAL CPGE			144	141	141									

Classe préparatoire scientifique - MPSI			Capacité d'accueil	Présents oct.	Term. Bacs généraux	Term. bacs technologiques			Licences	CPGE	BTS, DUT, autre sup.	Non sco.	Redou.	Non précisé
						STMG	STI2D	S2TMD						
14	Caen	♦ Malherbe	96	96	94				1				1	
14	Caen	• Sainte Marie	36	14	11				1	1				1
50	Cherbourg	♦ Victor Grignard	48	33	33									
76	Le Havre	♦ François 1 ^{er}	48	28	27						1			
76	Rouen	♦ Pierre Corneille	96	96	95				1					
TOTAL CPGE			324	267	260				2	2	1		1	1

Classe préparatoire scientifique - PCSI			Capacité d'accueil	Présents oct.	Term. Bacs généraux	Term. bacs technologiques			Licences	CPGE	BTS, DUT, autre sup.	Non sco.	Redou.	Non précisé
						STMG	STI2D	S2TMD						
14	Caen	♦ Victor Hugo	96	90	90									
27	Évreux	♦ Aristide Briand	48	28	22				3	3				
76	Le Havre	♦ François 1 ^{er}	48	15	15									
76	Rouen	♦ Pierre Corneille	96	96	96									
TOTAL CPGE			288	229	223				3	3				

Classe préparatoire scientifique - PTSI			Capacité d'accueil	Présents oct.	Term. Bacs généraux	Term. bacs technologiques			Licences	CPGE	BTS, DUT, autre sup.	Non sco.	Redou.	Non précisé
						STMG	STI2D	S2TMD						
14	Caen	♦ Laplace/Urville	30	29	27				1	1				
76	Le Havre	♦ Schuman-Perret	48	24	12					2				10
76	Rouen	♦ Blaise Pascal	48	45	43				1	1				
TOTAL CPGE			126	98	82				2	4				10

Classe préparatoire scientifique - TSI			Capacité d'accueil	Présents oct.	Term. Bacs généraux	Term. bacs technologiques			Licences	CPGE	BTS, DUT, autre sup.	Non sco.	Redou.	Non précisé
						STMG	STI2D	S2TMD						
76	Notre-Dame-de-France	♦ Marcel Sembat	45	40			40							

TOTAL présents octobre 2022 en CPGE			1 663	1 344	1 209	53	40	1	12	14	1		2	12
-------------------------------------	--	--	-------	-------	-------	----	----	---	----	----	---	--	---	----

Directrice de la publication :

Christine Gavini-Chevet

Rédactrice en chef :

Geneviève Saint-Huile

Comité de rédaction :

Delphine Duvallet
Laurie Hamard

Mise en page :

Laurie Hamard
Service communication

Contact :

draio-postbac@ac-normandie.fr

**Rectorat de l'académie
de Normandie**

168, rue Caponière
B.P. 46184

14061 Caen Cedex

Tel : 02 31 30 15 00

courriel : ce.cabinet@ac-normandie.fr

Site de Rouen

25, rue de Fontenelle
76 037 Rouen Cedex 1

Tel : 02 32 08 90 00

ac-normandie.fr