



ACADÉMIE  
DE NORMANDIE

*Liberté  
Égalité  
Fraternité*



# REPÈRES POUR L'ORIENTATION

BILAN POST-BAC  
PROCÉDURE PARCOURSUP · 2023

L'accompagnement à l'orientation est un axe central du pilotage et de la politique éducative menée dans chaque établissement. Il engage tous les acteurs au service d'un parcours ambitieux pour chaque élève.

Chaque établissement formalise un Plan pluriannuel d'orientation (PPO) qui permet d'impulser, de définir et fédérer une stratégie en orientation. Le PPO vise à proposer un parcours annualisé et progressif pour acquérir les compétences à s'orienter sur le continuum du lycée à l'enseignement supérieur. Il s'appuie sur le diagnostic posé par l'équipe éducative afin de proposer des actions pédagogiques lisibles et cohérentes. Pour contribuer à la définition d'une stratégie spécifique, les données rassemblées dans cette publication peuvent être mises en perspective avec celles de chaque établissement.

Ce document « REPERES POUR L'ORIENTATION – BILAN POSTBAC » présente le bilan de la campagne Parcoursup 2023.

Comme toutes les statistiques, les données présentées dans cette publication doivent faire l'objet d'une lecture attentive, dynamique et critique avant d'être mobilisées dans des activités de conseil et de prospective aux différents échelons du territoire.

L'accompagnement à l'orientation est un défi que nous devons relever ensemble, l'équipe de la DRAIO reste à votre écoute pour vous appuyer dans cette démarche.

Je sais pouvoir compter sur votre engagement et vous souhaite bon usage de ce « REPERES POUR L'ORIENTATION 2023 »

Geneviève Saint-Huile  
Déléguée Régionale Académique à l'Information et à l'Orientation  
DRAIO Normandie

2	Avant propos
<b>Bilan de l'admission post-bac - procédure Parcoursup</b>	
4	<b>Les essentiels</b>
<b>1. Normandie : académie d'origine</b>	
6	<b>1.1. Typologie des candidats de terminale à la procédure Parcoursup</b>
7	Les candidats de terminale
8	<b>1.2. Participation des élèves de terminale à la phase principale</b>
8	Taux de participation à la phase principale
10	Nombre moyen de vœux confirmés en phase principale
12	<b>1.3. Formations demandées par les élèves de terminale</b>
12	Formations demandées par les candidats de terminale générale
14	Formations demandées par les candidats de terminale technologique
18	Formations demandées par les élèves de terminale professionnelle
20	<b>1.4. Procédure apprentissage</b>
22	<b>1.5. Admission des élèves de terminale</b>
22	Évolution quotidienne des admissions
23	Type d'admission selon le profil des élèves
23	Taux de candidats ayant reçu et accepté une proposition d'admission
24	Situation des élèves à l'issue de l'admission
25	Type d'admission acceptée
26	<b>1.6. Accompagnement des candidats sans proposition par la CAES</b>
26	Évolution quotidienne des saisines CAES
26	Profil des candidats ayant demandé un accompagnement CAES
<b>2. Normandie : académie d'accueil</b>	
27	<b>2.1. Les formations post-bac</b>
29	<b>2.2. Candidatures et admissions dans les licences</b>
31	<b>2.3. Candidatures et admissions dans les CPGE</b>
33	<b>2.4. Candidatures et admissions dans les BUT (hors apprentissage)</b>
35	<b>2.5. Candidatures et admissions dans les BTS (hors apprentissage)</b>
38	<b>2.7. Candidatures et admissions pour les formations en apprentissage</b>

**L'admission Parcoursup dans les formations de l'académie de Normandie**

39 Guide méthodologique pour la lecture des tableaux

**1. Admission Parcoursup dans les formations de Normandie**

40 1.1. BTS-BTSA

57 1.2. BUT

63 1.3. Première année de licence

72 1.4. CPGE

74 1.5. CUPGE et classes préparatoires aux études supérieures

75 1.6. DE du secteur sanitaire

77 1.7. DE du secteur social

78 1.8. Écoles d'architecture, DCG, écoles de commerce

79 1.9. Formations en art-design-graphisme

80 1.11. MAN, mentions complémentaires

81 1.12. Formations maritimes, IEP

82 1.13. Totaux : Admissions par types de formations

**2. Présents octobre dans les formations post-bac par diplôme d'origine**

83 2.1. Présents en BTS par formation d'origine

95 2.2. Présents en CPGE par formation d'origine

### Les élèves de terminale de l'académie de Normandie

- **Les effectifs** : La baisse du nombre d'élèves de terminale se poursuit, mais de manière moins marquée que les années précédentes : 32 117 élèves de terminale ont été référencés dans Parcoursup pour la session 2023 soit 99 élèves de moins qu'en 2022.
  - **Participation à la procédure** : En hausse jusqu'en 2020, le taux de participation des élèves de terminale à la phase principale était en retrait depuis 2021. Elle tend à se stabiliser en 2023, avec 85% des élèves ayant confirmé au moins un vœu.
  - **Les vœux** : Le nombre moyen de vœux confirmés est en hausse chez les candidats de terminale générale (13 vœux, soit 1 de plus qu'en 2022), mais reste moindre en voie technologique (10 vœux) et professionnelle (6 vœux).
  - **L'apprentissage** : L'apprentissage attire de plus en plus de candidats. L'offre de formation en apprentissage bénéficie d'une meilleure visibilité sur Parcoursup avec, depuis 2020, une augmentation importante du nombre de formations référencées chaque année. En 2023, ce sont 34% d'élèves qui ont formulé un vœu en apprentissage (+6 points par rapport à 2022). Ils sont toutefois peu nombreux à y candidater exclusivement (6% ; +1 point par rapport à 2022).
  - **L'admission** : A l'issue de la procédure, 91% des candidats ont reçu au moins une proposition (identique à 2022). 94% des propositions reçues sont issues de la phase principale d'admission (hors gestion des désistements). 89% des propositions sont reçues par les candidats dans les quinze premiers jours de la phase principale d'admission.
  - **La CAES** : La CAES a accompagné 299 candidats sans proposition d'admission, données stable par rapport à 2022.
- **Les élèves de terminale générale** : Ils confirment massivement au moins un vœu en licence (89%). Ils sont 23% à formuler un vœu de CPGE (+2 points par rapport à 2022). Après une baisse importante en 2022, ils sont, comme l'an passé, 37% à candidater en BUT et 26% à candidater en BTS (+3 points). À l'issue de l'admission, ils sont 85% à accepter une proposition d'admission via Parcoursup, principalement en licence (59%), dont PASS/LAS (11%), et 10% en CPGE.
  - **Les élèves de terminale technologique** : Comme les années passées, les élèves scolarisés en terminale technologique confirment majoritairement un vœu en BTS (75%). Ils sont 58% à confirmer un vœu de BUT (-1 point par rapport à 2022) et 45% à candidater en licence (+2 points). Les candidatures vers l'apprentissage concernent maintenant plus de la moitié des élèves (55%). À l'issue de l'admission, ils sont 68% à accepter une proposition d'admission via Parcoursup, en majorité une admission en BTS (32%) et en BUT (23%). 10% sont admis en apprentissage.
  - **Les élèves de terminale professionnelle** : Les élèves scolarisés en terminale professionnelle candidatent surtout en BTS : 48% ont fait au moins un vœu sous statut scolaire et 50% en apprentissage. 8% candidatent en licence. À l'issue de l'admission, ils sont 36% à accepter une proposition d'admission via Parcoursup, principalement en BTS sous statut scolaire (58% des admis). 22% sont admis en apprentissage.
  - **Les apprentis de terminale professionnelle** : Les CFA référencent davantage leurs apprentis sur Parcoursup : 609 élèves référencés en 2023 (448 en 2022). Leur participation à la procédure se distingue de celle des élèves de terminale professionnelle sous statut scolaire. Les apprentis sont moins nombreux à candidater (19% confirment au moins un vœu en phase principale, pour 56% des élèves de terminale professionnelle). Ils formulent moins de vœux en phase principale (3 en moyenne, vs.6). Ils ne sont pas plus candidats à l'apprentissage (47%, pour 50%), ils sont nettement plus enclins à candidater exclusivement en apprentissage (30% vs. 15%). À l'issue de la procédure, ils sont 19% à avoir accepté une admission, principalement en apprentissage (71% des propositions acceptées).

### L'offre de formation dans l'académie de Normandie

En 2023, le référencement de l'offre de formation en apprentissage se poursuit avec +97 formations. Ce sont essentiellement des places en BTS et titres professionnels.

L'attractivité des formations en Normandie reste stable par rapport à 2021 avec en moyenne 11,6 candidats pour une place (11,7 en 2022). L'attractivité est moindre en Normandie qu'au niveau national où la moyenne est de 15,3 candidatures pour une place.

- **Les licences** : L'attractivité des licences progresse en PASS/LAS (+0,9 point). Le taux de demande en licence varie de 2,6 candidatures pour une place (LAS Droit) à 29,8 (LAS psychologie). La demande est la plus forte vers les licences avec accès santé, les sciences du vivant, sciences politiques et le PPPE sciences de l'éducation.
- **Les CPGE** : Les CPGE scientifiques sont les plus attractives. Les CPGE littéraires, bien que moyennement attractives parviennent à remplir leur capacité d'accueil. Les CPGE économiques et commerciales ont le taux de remplissage en fin de procédure le plus faible (76%).
- **Les BUT** : Le taux de demande en BUT varie de 3,3 candidatures pour une place (Carrières sociales parcours Villes et territoires durables) à 52,5 (Information communication parcours Publicité).
- **Les BTS** : Les BTS du domaine de la production ont reçu en moyenne 12,7 candidatures pour une place et les BTS du domaine des services 14,4.

### ZOOM - FILLES - GARÇONS

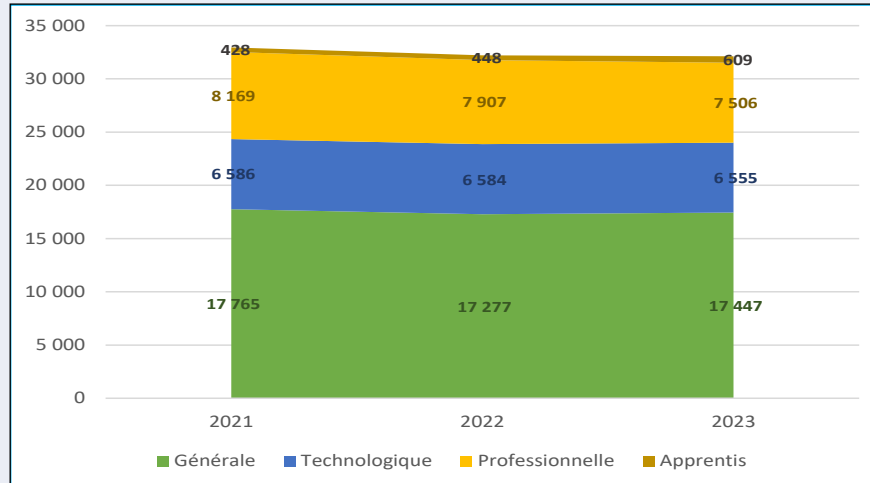
On observe toujours des différences marquées dans les choix d'orientation des filles et des garçons. Au lycée, les filles sont davantage scolarisées en filière générale (60% vs. 51% des garçons), en ST2S (5% vs. 1%) et dans le domaine des services (17% vs. 10%) ; les garçons davantage en STI2D (9% vs. 1%) et dans le domaine de la production (18% vs. 3%). On retrouve ces différences, stables par rapport à 2021 et 2022, dans les choix de formation post-bac.

- **En terminale générale** : Les filles choisissent plus que les garçons les formations paramédicales ainsi que les LAS et PASS. Les garçons postulent davantage que les filles en BUT et CPGE et en formation Ingénieur. Les filles postulent davantage dans les CPGE littéraires et sont sous-représentées dans les CPGE scientifiques (35% des admis, à l'exception de BCPST).
- **En terminale technologique** : Les filles candidatent moins que les garçons en BTS et en BUT (la différence est moins marquée qu'en 2022) ; elles postulent davantage dans les formations paramédicales, ainsi qu'en licence, y compris en PASS et LAS.
- **En terminale professionnelle** : Plus d'une fille sur 10 envisage une formation paramédicale (surtout le D.E. infirmier), quand 1% des garçons font ce choix. Les garçons candidatent moins en licence (6% vs. 11%). Ils s'orientent davantage vers les BTS en apprentissage (51% vs. 47%).

# 1.1 Typologie des candidats de terminale à la procédure Parcoursup

## Les candidats de terminale

### 1 Évolution du nombre d'élèves en terminale référencés sur Parcoursup (académie de Normandie, MEN, publics et privés sous contrat)

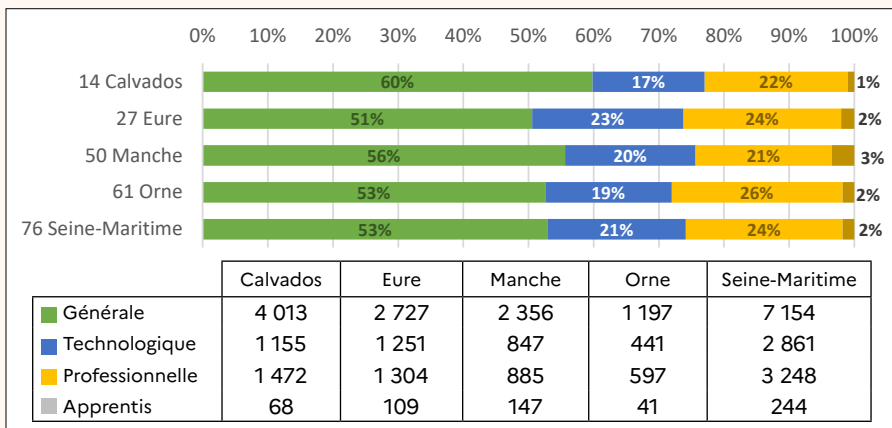


**Lecture :** 609 apprentis ont été référencés sur Parcoursup en Normandie en 2023.

- On constate une baisse du nombre d'élèves inscrits en terminale dans l'académie de Normandie (bases élèves) et référencés dans Parcoursup. Nous observons cette tendance à la baisse depuis plusieurs années.
- En 2023, il y a -99 élèves inscrits en terminale publique ou privée sous contrat du ministère de l'éducation nationale (MEN) par rapport à 2022 et -831 élèves par rapport à 2021. La baisse a donc fortement ralenti.
- Contrairement aux voies technologique et professionnelle, l'effectif d'élèves inscrits en terminale générale augmente en 2023 par rapport à 2022.
- 2023 est marquée par la progression du nombre d'élèves apprentis que les CFA référencent dans Parcoursup.

## ZOOM - DÉTAIL PAR DÉPARTEMENT

### 2 Candidats de terminale référencés sur Parcoursup par département



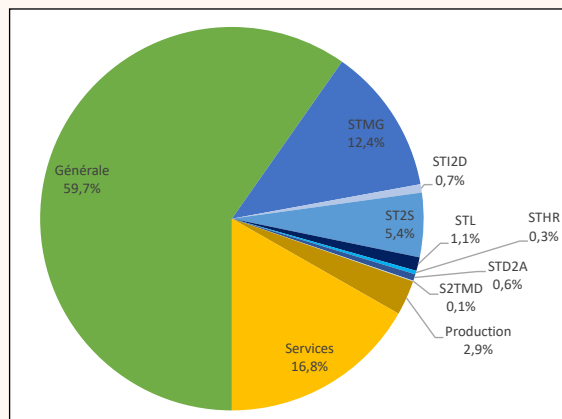
**Lecture :** 4 013 élèves de terminale générale ont été référencés sur Parcoursup dans le département du Calvados en 2023, ce qui représente 60% des élèves de terminale du Calvados.

- 42% des élèves de terminale de l'académie de Normandie sont scolarisés en Seine-Maritime, 21% dans le Calvados, 21% dans l'Eure, 13% dans la Manche et 7% dans l'Orne. Cette répartition est stable par rapport à 2022.
- C'est dans le Calvados que la voie générale est la plus représentée parmi les élèves de terminale, la voie technologique y est la moins représentée.
- L'Eure se caractérise à l'inverse par une plus forte proportion d'élèves de terminale engagés dans la voie technologique et une moindre proportion en voie générale.
- Dans l'Orne, les bacheliers professionnels présentent la plus forte proportion d'élèves de terminale.

## ZOOM - DÉTAIL FILLES - GARÇONS

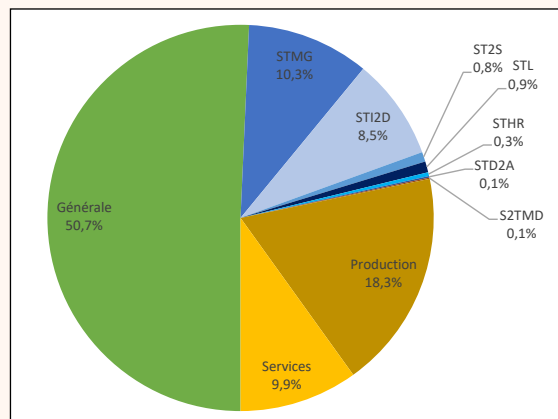
### 3 Répartition par filière des filles et des garçons scolarisés en terminale (hors apprentis) référencés sur Parcoursup dans l'académie de Normandie

Répartition des filles



**Lecture :** 59,7% des filles de terminale référencés sur Parcoursup en Normandie en 2023 sont scolarisés en voie générale.

Répartition des garçons



**Lecture :** 50,7% des garçons de terminale référencés sur Parcoursup en Normandie en 2023 sont scolarisés en voie générale.

- En 2023, la répartition des élèves de terminale dans les différentes voies est relativement stable. 55% des élèves de terminale référencés dans Parcoursup sont scolarisés en terminale générale (+1pt par rapport à 2022), 21% en terminale technologique (stable par rapport à 2022), et 24% en terminale pro (-1pt par rapport à 2022).

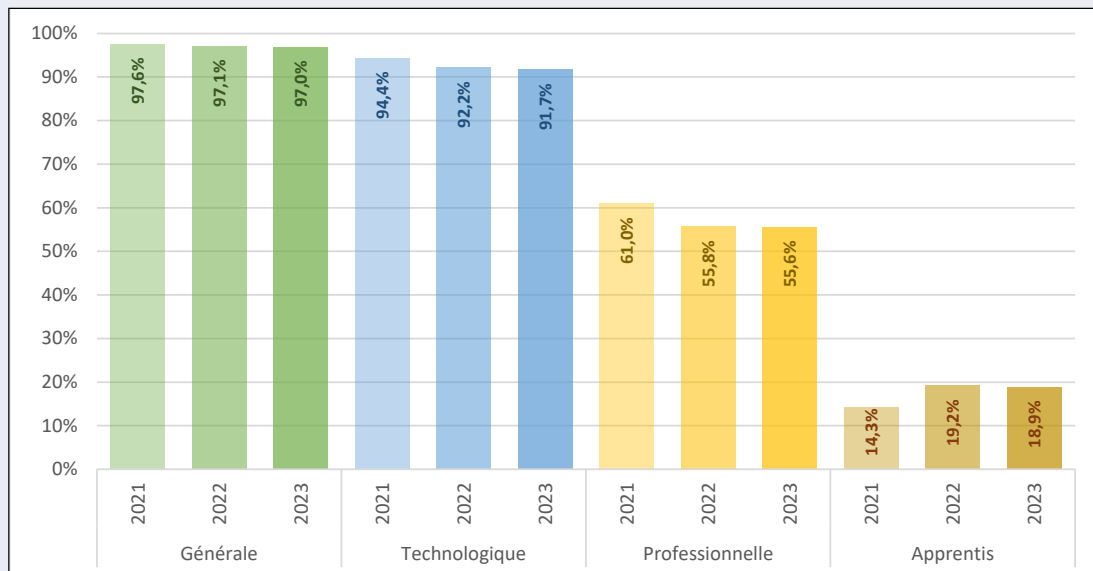
- On observe toujours une différence très marquée, entre les choix des filles et des garçons. Les filles privilégient la voie générale, STMG et ST2S en voie technologique et le secteur des services en voie professionnelle ; les garçons choisissent davantage STI2D en voie technologique et le secteur de la production en voie professionnelle. Cette année comme l'an passé, il y a un écart de 10 points dans la répartition des filles et des garçons en voie générale. Par rapport à 2022, les filles sont encore plus nombreuses en terminale générale, STMG et ST2S. Les garçons sont également plus nombreux à avoir choisi la voie générale et STMG en 2023.

## 1.2 Participation des élèves de terminale à la phase principale

### ➔ Taux de participation à la phase principale

*Périmètre des données : élèves scolarisés en terminale dans l'académie de Normandie – public et privé sous contrat – Éducation nationale – y compris apprentis*

#### 1 Taux d'élèves de terminale ayant confirmé au moins un vœu en phase principale



**Lecture :** En 2023, 97% des élèves scolarisés en terminale générale en Normandie ont confirmé au moins un vœu en phase principale sur Parcoursup.

En 2023, 27 215 élèves de terminale (public et privé sous contrat, Éducation nationale, académie de Normandie) ont confirmé au moins un vœu en phase principale, soit 85% d'entre eux.

Après une hausse de la participation jusqu'en 2020, le taux d'élèves candidats en phase principale était en retrait depuis 2021, notamment dans les voies technologique et professionnelle. Le taux de participation se stabilise en 2023.

La participation à la phase principale reste élevée chez les élèves de terminale générale (97%) et de terminale technologique (92%).

Les élèves de terminale professionnelle se démarquent par une moindre participation à la phase principale (55,6% en 2023).

Quant aux apprentis, ils candidatent peu en phase principale (moins de 20%).

### ZOOM - DÉTAIL PAR DÉPARTEMENT

#### 2 Participation des élèves de terminale à la phase principale par département

Élèves de terminale	Calvados	Eure	Manche	Orne	Seine-Maritime	Académie de Normandie
Générale	96,3%	96,4%	97,3%	96,1%	97,5%	97,0%
Technologique	89,2%	90,7%	91,1%	91,4%	93,4%	91,7%
Professionnelle	52,6%	60,1%	55,3%	48,6%	56,5%	55,6%
Apprentis	29,4%	13,8%	23,8%	22,0%	14,8%	18,9%
<b>Total terminale</b>	<b>84,8%</b>	<b>84,7%</b>	<b>84,7%</b>	<b>81,4%</b>	<b>85,3%</b>	<b>84,7%</b>

**Lecture :** En 2023, 96,3% des élèves scolarisés en terminale générale dans le département du Calvados ont confirmé au moins un vœu en phase principale sur Parcoursup.

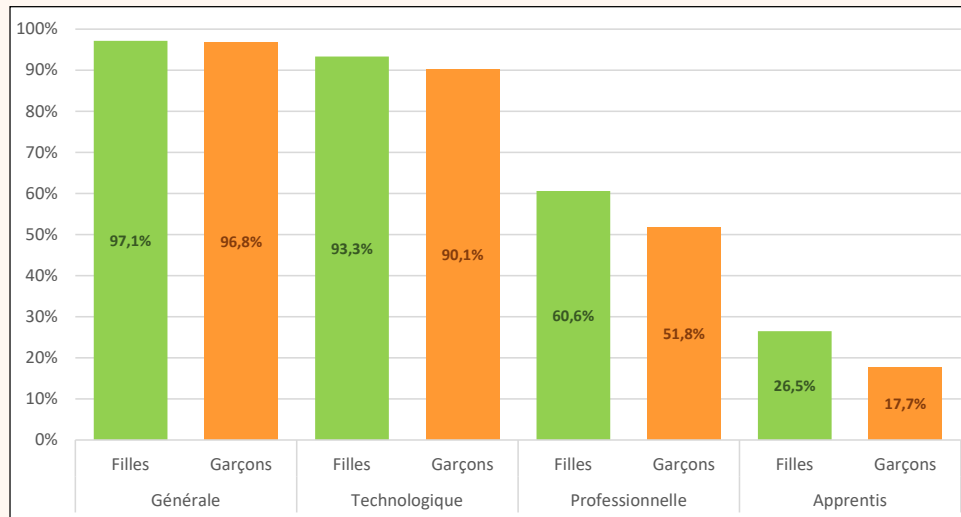
On observe une différence de 4 points entre le taux de participation des élèves de terminale technologique du Calvados et ceux de Seine-Maritime.

Le taux de participation des élèves de terminale professionnelle à la phase principale est plus important dans l'Eure (4 points au-dessus de la moyenne académique), contrairement au Calvados et à l'Orne où il est moins important (respectivement 3 et 5 points en-dessous de la moyenne académique).

Les apprentis du Calvados participent davantage à la phase principale (10 points au-dessus de la moyenne académique), contrairement aux apprentis de l'Eure et de Seine-Maritime dont le taux de participation est inférieur à la moyenne académique (respectivement 5 et 4 points en-dessous).



## ZOOM - DÉTAIL FILLES - GARÇONS

**3 Filles et garçons de terminale : taux de participation à la procédure Parcoursup 2023**

**Lecture :** En 2023, parmi les filles scolarisées en terminale générale, 97,1% ont confirmé au moins un vœu en phase principale.

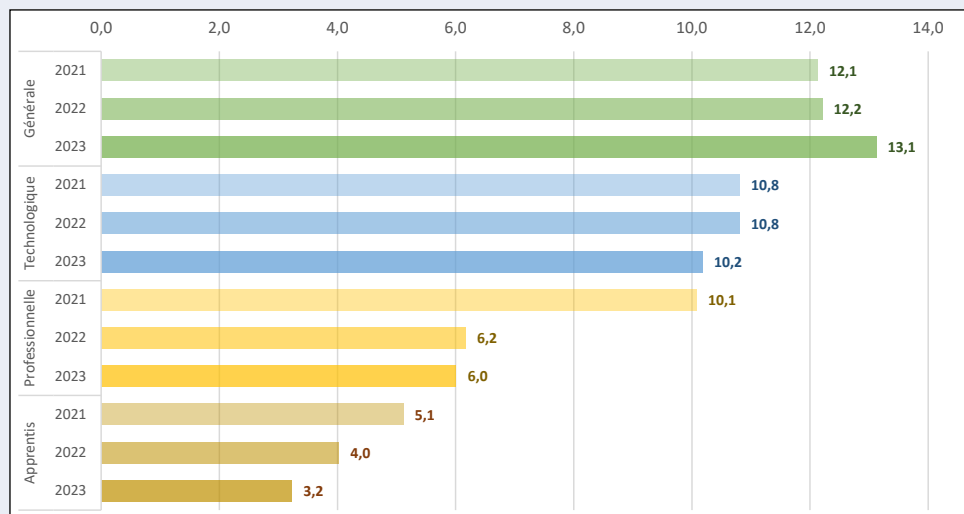
Quel que soit le profil de bac, le taux de participation à la phase principale est systématiquement plus élevé chez les filles que chez les garçons (en moyenne, 88,8% des filles pour 80,5% des garçons).

## 1.2 Participation des élèves de terminale à la phase principale

### ➔ Nombre moyen de vœux confirmés en phase principale

Périmètre des données : Candidats ayant confirmé au moins un vœu en PP – public et privé sous contrat – Éducation nationale – y compris apprentis

#### 4 Nombre moyen de vœux confirmés en phase principale par les candidats de terminale



Lecture : En 2023, les élèves de terminale générale candidats à la phase principale ont confirmé en moyenne 13,1 vœux.

En 2023, les candidats de terminale confirment en moyenne 11 vœux en phase principale. Les candidats de la voie générale confirment davantage de vœux (13 vœux) que les élèves de terminale technologique (10 vœux).

Les élèves de la voie professionnelle confirment moins de vœux en phase principale : 6 pour les scolaires, 3 pour les apprentis.

En 2023, les candidats de terminale générale ont confirmé en moyenne 0,5 vœu de plus qu'en 2021 et 2022. Pour les élèves de terminale technologique et professionnelle, le nombre de vœux moyen confirmés tend à se réduire. C'est particulièrement le cas pour les apprentis qui ont formulé en 2023, en moyenne, 2 vœux de moins qu'en 2021.

Pour les élèves de terminale professionnelle, en 2021, ils avaient formulé en moyenne 10 vœux. Depuis, cette moyenne est descendue à 6 vœux.

### ZOOM - DÉTAIL PAR DÉPARTEMENT

#### 5 Nombre moyen de vœux confirmés par les candidats de terminale par département

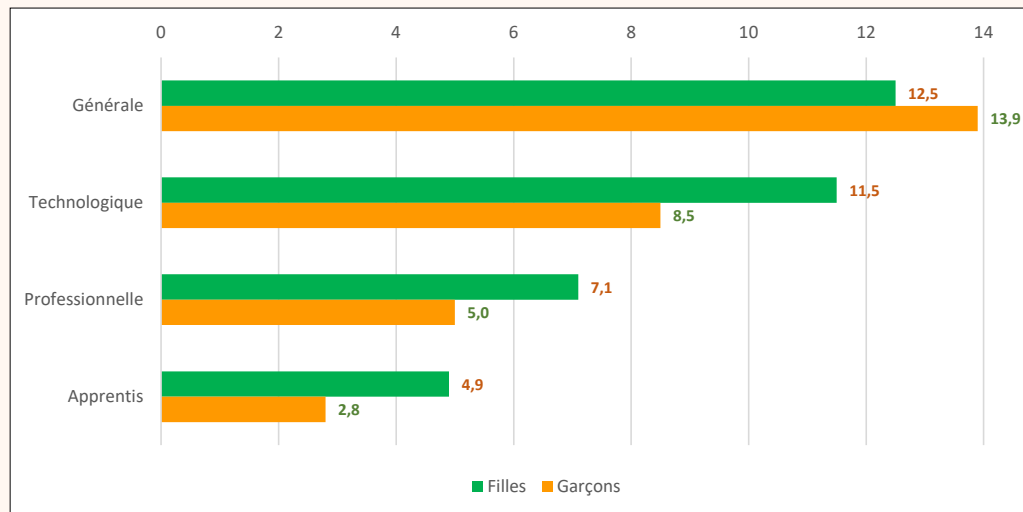
Type de terminale	Calvados	Eure	Manche	Orne	Seine-Maritime	Académie de Normandie
Générale	12,5	13,9	12,9	12,6	13,4	13,1
Technologique	10,4	10,4	10,7	11,9	9,4	10,1
Professionnelle	5,7	6,9	6,6	6,5	5,3	5,9
Apprentis	3,8	3,0	4,1	2,3	2,4	3,2

Lecture : En 2023, les candidats scolarisés en terminale dans le département du Calvados ont confirmé en moyenne 12,5 vœux sur Parcoursup.

En Seine-Maritime, les candidats de terminale technologique et professionnelle formulent moins de vœux que la moyenne académique. C'est aussi le cas pour les élèves scolarisés en terminale générale dans les départements du Calvados et de l'Orne.

Les candidats apprentis formulent systématiquement moins de vœux que les candidats de terminale professionnelle sous statut scolaire. Les apprentis de l'Orne et de Seine Maritime formulent particulièrement peu de vœux.

## ZOOM - DÉTAIL FILLES - GARÇONS

**6** Taux de participation des filles et des garçons en phase principale

**Lecture :** En 2023, les filles de terminale générale, candidates en phase principale, ont confirmé en moyenne 12,5 vœux.

Comme l'an passé, en voie générale, ce sont les garçons qui formulent davantage de vœux que les filles avec 1,5 vœu de plus en moyenne.

Par contre, en terminale technologique et en terminale professionnelle, ce sont les filles qui formulent davantage de vœux. La différence est alors particulièrement marquée avec en moyenne respectivement 3 et 2 vœux de plus que les garçons.

En 2022, pour les apprentis, les garçons qui formulaient en moyenne un vœu de plus. Cette année, ce sont les filles avec en moyenne 2 vœux de plus.

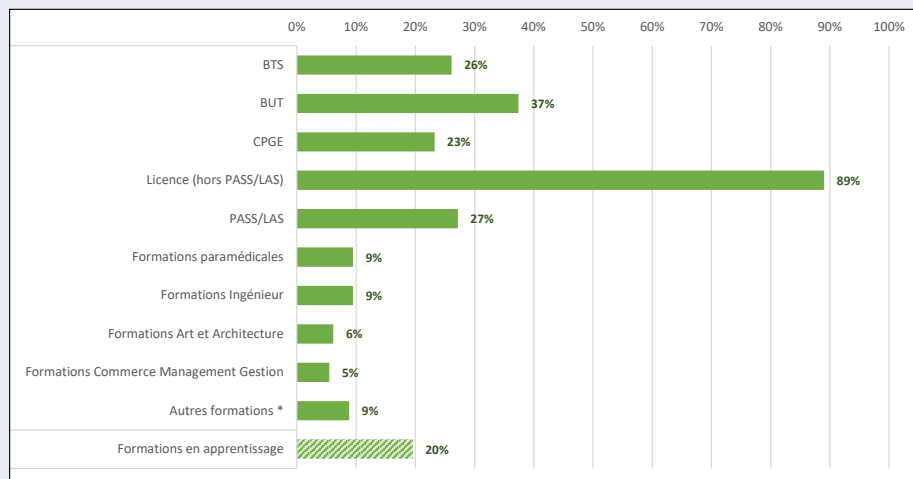
## 1.3 Formations demandées par les élèves de terminale

**Périmètre des données :** Elèves de terminale dans l'académie de Normandie – public et privé sous contrat – ministère de l'Éducation nationale – y compris apprentis

\* Sont regroupées dans "Autres formations" les formations demandées par moins de 5% des candidats, quel que soit le type de terminale : SciencesPo et IEP, vétérinaire, formations du travail social, formations aux métiers du sport, formations préparatoires à l'enseignement supérieur, diplômes d'établissement ou d'université, mentions complémentaires, formations professionnelles.

### Formations demandées par les élèves scolarisés en terminale générale

#### 1 Type de formation demandée par les élèves scolarisés en terminale générale



**Lecture :** En 2023, 26% des élèves scolarisés en terminale générale ont confirmé au moins un vœu en BTS sous statut scolaire.

Comme en 2022, les élèves de terminale générale confirment massivement au moins un vœu de licence hors PASS/LAS (89%). 92% de ceux qui y ont candidaté ont reçu une proposition et 46% en ont accepté une.

Un quart souhaite accéder à une licence en santé (27 % ont confirmé au moins un vœu en PASS/LAS). L'accès y est plus difficile qu'en licence, puisque seuls 59% des candidats en PASS/LAS y reçoivent une proposition.

Les élèves de terminale générale sont 23% à confirmer un vœu de CPGE. C'est un peu plus qu l'an passé (21%). 74% des candidats y reçoivent une proposition d'admission (+1 point par rapport à 2022 et 5 points par rapport à 2021). 36% de ceux qui ont confirmé une candidature acceptent une proposition.

Ils sont 37% à candidater en BUT, comme l'an passé (c'est -7 points par rapport à 2020) et 26% en BTS, soit 3 points de plus que l'an passé. Dans ces formations, un peu plus de la moitié d'entre eux reçoit au moins une proposition (55% en BUT et 54% en BTS).

### ZOOM - DÉTAIL PAR DÉPARTEMENT

#### 2 Formations demandées par les élèves scolarisés en terminale générale

Type de formation	Calvados	Eure	Manche	Orne	Seine-Maritime	Académie
BTS	23%	24%	27%	29%	28%	26%
BUT	35%	37%	41%	34%	39%	37%
CPGE	24%	21%	20%	16%	26%	23%
Licence (hors PASS/LAS)	90%	87%	88%	87%	90%	89%
PASS/LAS	28%	25%	26%	25%	29%	27%
Études paramédicales	8%	8%	8%	10%	11%	9%
Ingénieur	7%	10%	7%	6%	12%	9%
Art et architecture	6%	7%	6%	5%	6%	6%
Commerce - gestion	5%	6%	4%	3%	7%	5%
Autres formations*	9%	8%	10%	9%	9%	9%
En apprentissage	19%	19%	20%	22%	20%	20%

**Lecture :** En 2023, 23% des élèves scolarisés en terminale générale dans le Calvados ont confirmé au moins un vœu en BTS sous statut scolaire.

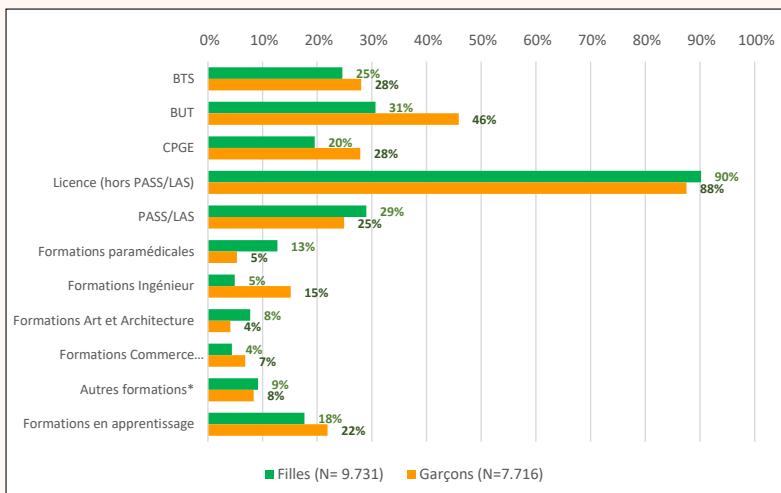
Les BTS, BUT et CPGE sont les types de formations où les écarts entre départements sont les plus nets en 2023.

Une proportion plus importante d'élèves de terminale générale scolarisés dans la Manche postulent en BUT. Ils sont 41% pour 37% en moyenne dans l'académie. À contrario, les élèves de l'Orne se situent 3 points en dessous de cette moyenne.

A l'inverse des élèves de Seine-Maritime, les élèves scolarisés en terminale générale dans l'Orne postulent beaucoup moins en CPGE et formations d'ingénieur. Par contre, ils sont davantage candidats en BTS.

## ZOOM - DÉTAIL FILLES - GARÇONS

### 3 Type de formation demandée par les filles et les garçons scolarisés en terminale générale



**Lecture :** En 2023, 25% des filles de terminale générale, ont confirmé au moins un vœu en BTS sous statut scolaire.

Les choix des filles et des garçons sont stables par rapport à 2022.

Les filles s'orientent davantage que les garçons vers le secteur de la santé : les études de santé sont choisies par 13% d'entre elles (vs. 5% des garçons) ; les PASS/LAS par 29% d'entre elles (vs. 25% des garçons).

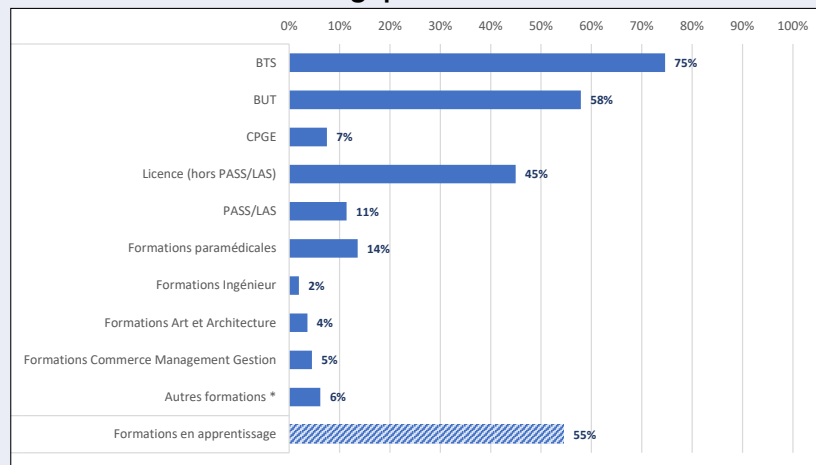
Les garçons, quant à eux, choisissent davantage les BUT (46% des garçons, vs. 31% des filles) et les CPGE (28% des garçons, vs. 20% des filles).

Ils sont également plus nombreux que les filles à choisir les formations d'ingénieur (15% d'entre eux vs. 5% des filles).

## 1.3 Formations demandées par les élèves de terminale

### Formations demandées par les élèves scolarisés en terminale technologique

#### 4 Type de formations demandées par les élèves scolarisés en terminale technologique



**Lecture :** En 2023, 75% des élèves de terminale technologique ont confirmé au moins un vœu en BTS.

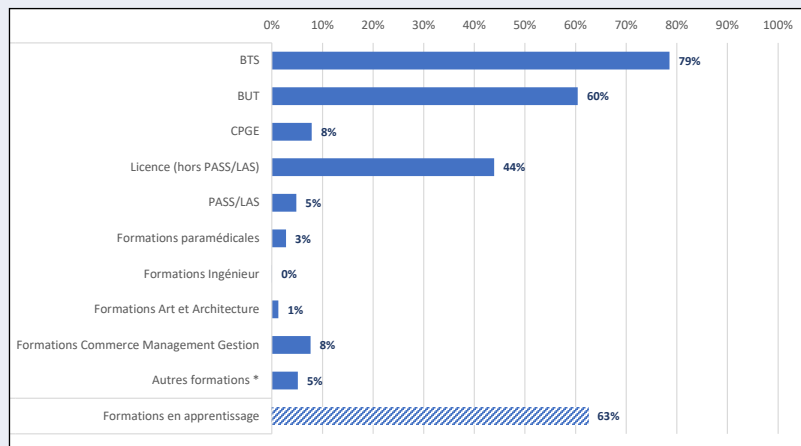
Comme les années précédentes, les candidats de terminale technologique confirment majoritairement au moins un vœu de BTS (75%) et/ou de BUT (58%).

Les candidats en BTS sont 73% à recevoir une proposition, et 29% à l'accepter. En BUT, 55% des candidats qui reçoivent une proposition, et 22% qui l'acceptent.

Les candidats de terminale technologique sont encore 45% à confirmer des vœux en licence.

Plus de la moitié des élèves formulent des vœux en apprentissage (+10 points par rapport à 2022 ; +13 points par rapport à 2021) majoritairement en BTS.

## 5 Type de formation demandé par les élèves scolarisés en terminale STMG



**Lecture :** En 2023, 79% des élèves de terminale STMG, ont confirmé au moins un vœu en BTS sous statut scolaire.

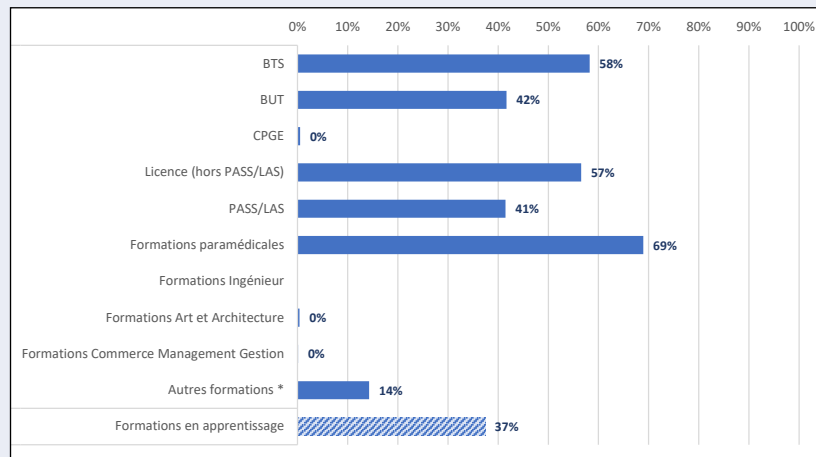
Les formations demandées par les élèves de terminale STMG sont principalement des BTS (79%, -4 points par rapport à 2021) ou des BUT (60% ; -2 points par rapport à 2022).

Les candidats reçoivent davantage de propositions en BTS (72%) qu'en BUT (52%), et l'acceptent également davantage (respectivement 30% et 24%).

Les candidats de STMG sont 8% à faire un vœu en CPGE. 80% des candidats reçoivent une proposition.

Ils sont aussi 44% à faire au moins un vœu en licence, -4 points par rapport à 2021

## 6 Type de formation demandé par les élèves scolarisés en terminale ST2S



**Lecture :** En 2023, 58% des élèves de terminale ST2S, ont confirmé au moins un vœu en BTS sous statut scolaire.

En terminale STS, les formations paramédicales sont les plus demandées (69% des élèves). 65% d'entre eux y reçoivent une proposition et 48% l'acceptent.

Les élèves de terminale ST2S se tournent moins vers le BTS que les autres élèves de terminale technologique (66% vs. 75%). Si 66% de ceux qui y candidatent reçoivent une proposition, seuls 17% l'acceptent.

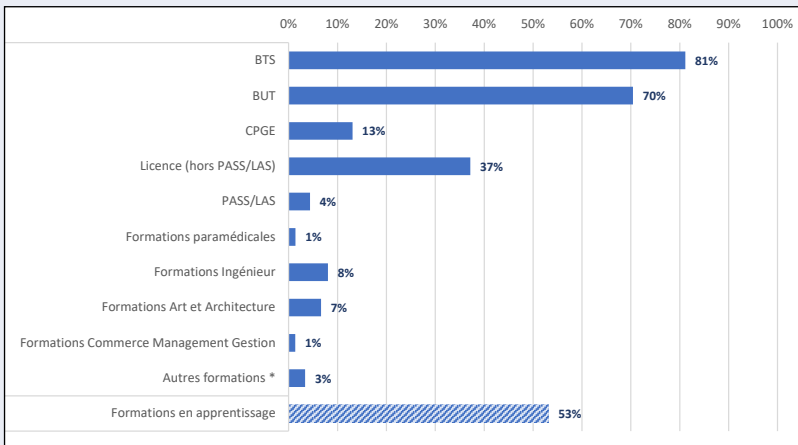
Parmi les élèves de la voie technologique, ceux de ST2S ont la proportion la plus importante de candidats en licence. 57% des élèves de terminale ST2S font au moins un vœu de licence, c'est davantage que la proportion d'élèves qui demandent un BUT. Et 41% font au moins un vœu en PASS/LAS.

Les élèves de terminales ST2S sont ceux qui postulent le moins en apprentissage parmi les élèves de la voie technologique.

# 1.3

## Formations demandées par les élèves de terminale

### 7 Type de formation demandé par les élèves scolarisés en terminale STI2D



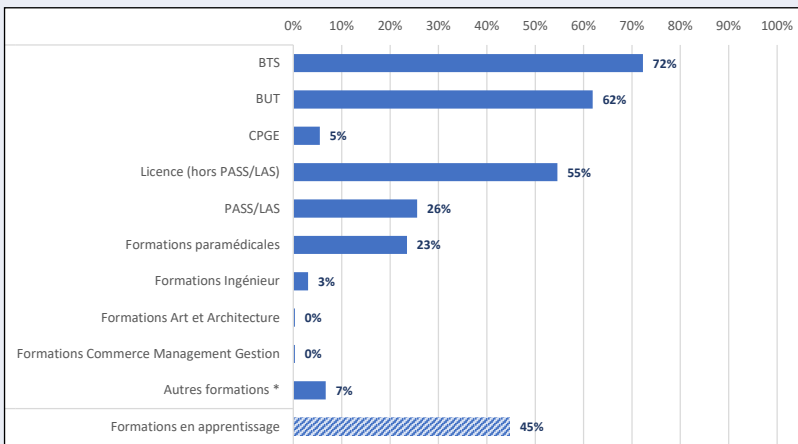
**Lecture :** En 2023, 81% des élèves de terminale STI2D ont confirmé au moins un vœu en BTS sous statut scolaire.

Les élèves de terminale STI2D se dirigent essentiellement vers des BTS et BUT. Les élèves qui y sont candidats reçoivent presque autant de propositions en BTS (79%) qu'en BUT (73%), et acceptent davantage les propositions de BUT (38%) que de BTS (31%).

La série STI2D a la proportion la plus importante d'élèves de terminale technologique qui postulent à une CPGE (13%). 68% d'entre eux y reçoivent une proposition, et 25% l'acceptent

Les élèves de STI2D postulent moins en licence et en PASS/LAS que les autres élèves de terminale technologique. Ils sont en revanche 8% à être candidats en formation d'ingénieur et 7% dans des formations en art ou architecture. Ils sont bien accueillis dans ces formations, où respectivement 51% et 20% des candidats reçoivent une proposition, qu'ils sont respectivement 34% et 14% à accepter.

### 8 Type de formation demandé par les élèves scolarisés en terminale STL



**Lecture :** En 2023, 72% des élèves de terminale STL ont confirmé au moins un vœu en BTS sous statut scolaire.

Les élèves de terminale STL se dirigent principalement vers les BTS et BUT Les élèves qui y sont candidats reçoivent presque autant de propositions en BTS (76%) qu'en BUT (71%), et acceptent davantage les propositions de BUT (37%) que de BTS (32%).

Ils sont également plus de la moitié à candidater en licence et un quart en PASS/LAS et en formations paramédicales. 27% des candidats en PASS/LAS y reçoivent une proposition, et 8% l'acceptent. Dans les formations paramédicales, 35% des candidats reçoivent une proposition, et 29% l'acceptent.



## ZOOM - DÉTAIL PAR DÉPARTEMENT

### 9 Type de formation demandée par les élèves scolarisés en terminale technologique - Par département

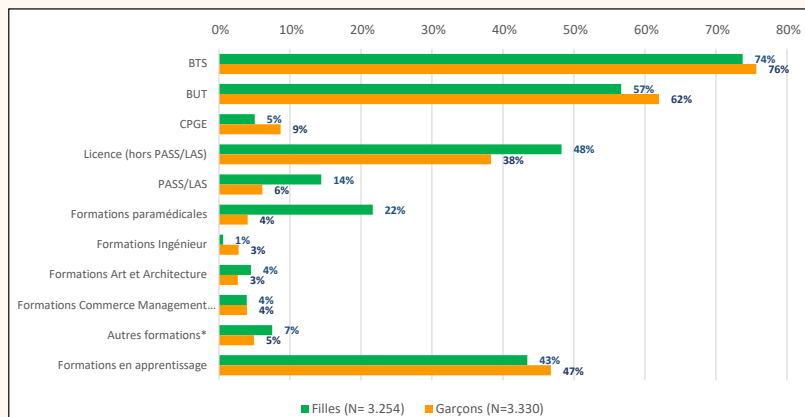
Type de formation	Calvados	Eure	Manche	Orne	Seine-Maritime	Académie
BTS	68%	72%	77%	72%	78%	75%
BUT	51%	61%	59%	50%	60%	58%
CPGE	7%	7%	6%	4%	9%	7%
Licence hors PASS/LAS	47%	41%	30%	34%	52%	45%
PASS/LAS	13%	10%	10%	8%	12%	11%
Formations paramédicales	13%	11%	16%	17%	14%	14%
Formations ingénieur	2%	2%	1%	0%	2%	2%
Art et architecture	4%	3%	2%	5%	4%	4%
Commerce/management/gestion	4%	6%	3%	3%	5%	5%
Autres formations*	6%	5%	7%	5%	7%	6%
Formations en apprentissage	49%	58%	57%	49%	55%	55%

*Lecture :* En 2023, 68% des élèves scolarisés en terminale technologique dans le Calvados ont confirmé au moins un vœu en BTS.

- **Dans le Calvados**, la part des élèves de terminale technologique qui choisissent un BUT ou un BTS est 7 points sous la moyenne académique. Ils demandent également moins d'apprentissage.
- **Dans l'Eure**, les élèves de la voie technologique candidatent plus en BUT et moins en formations paramédicales. Ils sont davantage candidats à l'apprentissage.
- **Dans la Manche**, il y a moins d'élèves candidats en PASS/LAS (-15 points).
- **Dans l'Orne**, qui a une part importante de ST2S, les élèves optent davantage pour les formations paramédicales. Les parts des candidats en BTS, BUT, CPGE, Licence et PASS/LAS sont toutes au dessous de la moyenne académique .
- **En Seine-Maritime**, département qui a une part importante de STI2D, les élèves candidatent davantage en BTS, CPGE et licence.

## ZOOM - DÉTAIL FILLES - GARÇONS

### 10 Formations demandées par les filles et garçons scolarisés en terminale technologique



*Lecture :* En 2023, 74% des filles de terminale technologique, ont confirmé au moins un vœu en BTS.

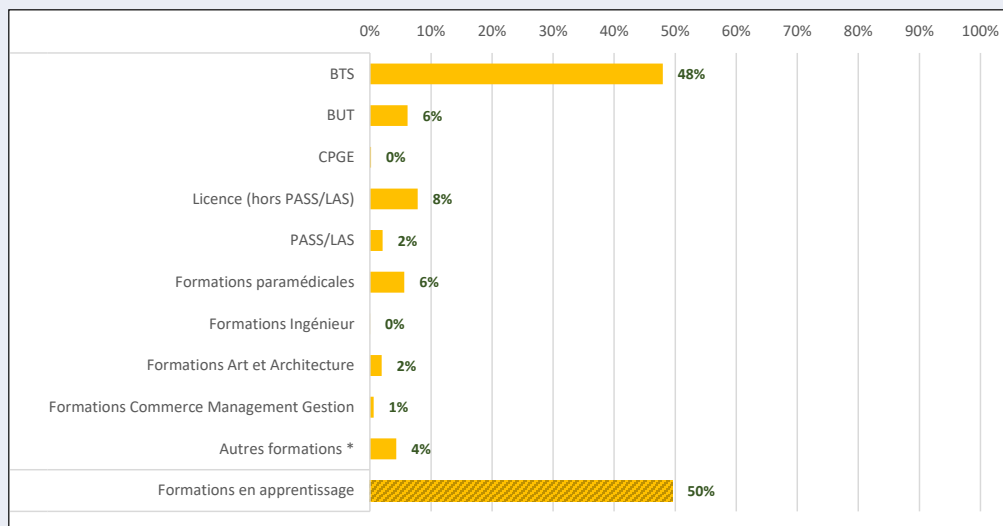
Les filles de terminale technologique candidatent moins que les garçons en BTS et BUT (respectivement -2 et -5 points). Cette différence est moins marquée qu'en 2022.

En revanche, les filles sont beaucoup plus nombreuses que les garçons à cibler les études paramédicales (+18 points) et les PASS/LAS (+8 points). Comme l'an passé, elles sont également plus nombreuses que les garçons à confirmer des vœux en licence (+10 points).

## 1.3 Formations demandées par les élèves de terminale

### Formations demandées par les élèves de terminale professionnelle (hors apprentis)

#### 11 Type de formation demandée par les élèves scolarisés en terminale professionnelle



**Lecture :** En 2023, 48% des élèves scolarisés en terminale professionnelle, candidats en phase principale, ont confirmé au moins un vœu en BTS sous statut scolaire.

Les élèves scolarisés en terminale professionnelle sont candidats principalement en BTS. Ils sont 48% à avoir formulé au moins un vœu pour un BTS sous statut scolaire. 78% de ces candidats à un BTS ont reçu une proposition, et 42% l'ont acceptée

8% des élèves confirment un vœu en licence.

La moitié des élèves de terminale professionnelle candidate pour une formation en apprentissage.

6% des élèves candidatent pour des études paramédicales.

### ZOOM - DÉTAIL PAR DÉPARTEMENT

#### 12 Formations demandées par les élèves scolarisés en terminale professionnelle

Type de formation	Calvados	Eure	Manche	Orne	Seine-Maritime	Académie
BTS	43%	54%	48%	41%	49%	48%
BUT	4%	8%	5%	5%	7%	6%
CPGE	0%	0%	0%	0%	0%	0%
Licence hors PASS/LAS	9%	7%	4%	8%	8%	8%
PASS/LAS	2%	3%	2%	2%	2%	2%
Formations paramédicales	6%	7%	7%	3%	5%	6%
Formations Ingénieur		0%				0%
Art et architecture	2%	2%	2%	2%	2%	2%
Commerce, management, gestion	0%	1%		0%	1%	1%
Autres formations*	6%	2%	3%	4%	4%	4%
Formations en apprentissage	46%	54%	51%	45%	50%	50%

**Lecture :** En 2023, 43% des élèves scolarisés en terminale professionnelle dans le Calvados, candidats en phase principale, ont confirmé au moins un vœu en BTS sous statut scolaire

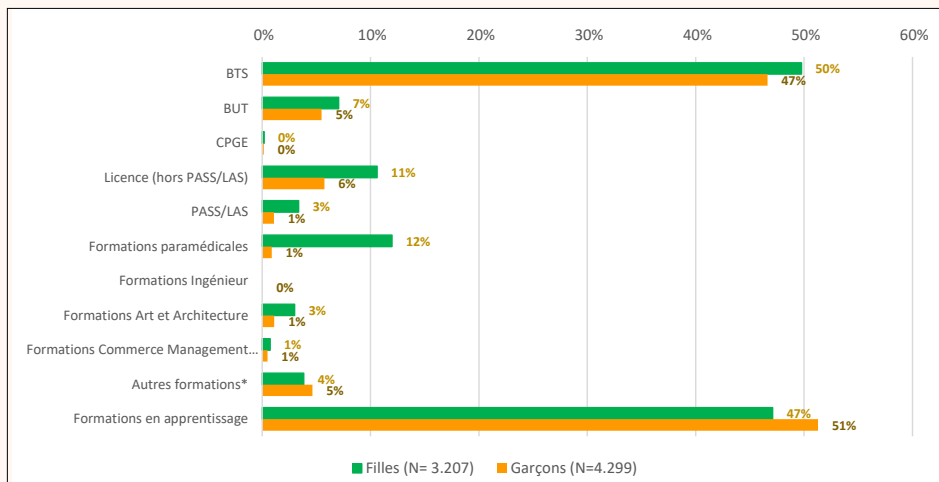
**Les départements de l'Orne et du Calvados** se caractérisent par une plus faible proportion d'élèves de terminale bac pro ayant confirmé un vœu en BTS ou formulé un vœu en apprentissage.

**Le département de l'Eure** est le seul où plus de la moitié des élèves ont confirmé un vœu en BTS (54%). La proportion de candidats aux formations par apprentissage y est également la plus importante.

**Dans la Manche**, les élèves de terminale professionnelle candidatent moins en licence et dans l'Orne ils candidatent moins pour les formations paramédicales.

## ZOOM - DÉTAIL FILLES - GARÇONS

### 13 Formations demandées par les filles et les garçons de terminale professionnelle



**Lecture :** En 2023, 50% des filles de terminale professionnelle, ont confirmé au moins un vœu en BTS sous statut scolaire.

Les filles de terminale professionnelle sont plus nombreuses que les garçons à confirmer des vœux sous statut étudiant, tandis que les garçons se tournent davantage vers l'apprentissage.

12% des filles parmi les élèves de terminale professionnelle envisagent des études du secteur paramédical. Seuls 1% des garçons font ce choix.

Les filles candidatent également plus que les garçons pour les licences (11% des filles vs. 6% des garçons).

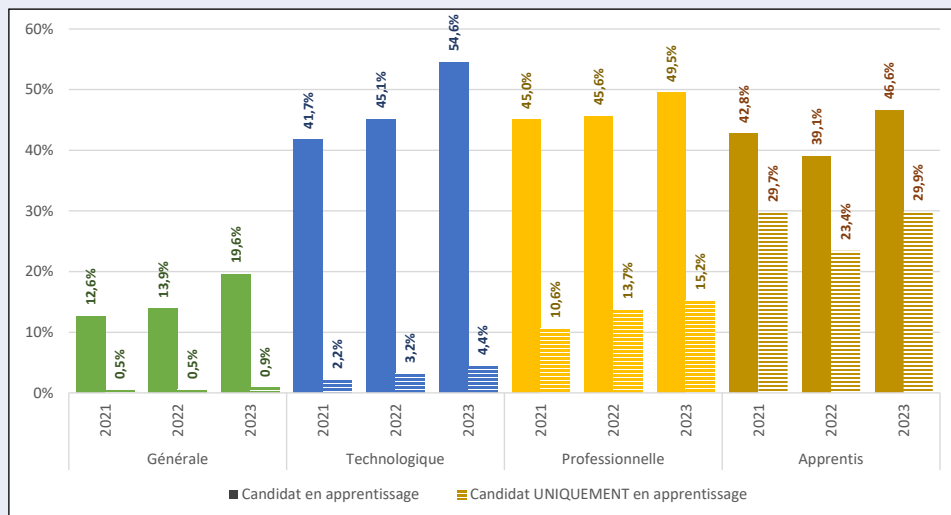
Pour leur part, les garçons sont plus nombreux à s'orienter vers les BTS en apprentissage (51% des garçons vs. 47% des filles).

## 1.4 Procédure apprentissage

### Procédure apprentissage

*Périmètre des données : élèves scolarisés en terminale dans l'académie de Normandie – public et privé sous contrat – Éducation nationale – y compris apprentis*

#### 8 Taux d'élèves de terminale ayant formulé des vœux en apprentissage



*Lecture : En 2023, les élèves de terminale générale candidats à la phase principale étaient 19,6% à avoir formulé un/des vœux en apprentissage. Ils étaient 0,5% à n'avoir formulé que des vœux en apprentissage.*

En 2023 la part d'élèves ayant candidaté en apprentissage a augmenté ainsi que la part de ceux qui n'ont fait que des vœux en apprentissage.

Cette hausse peut en partie être expliquée par un référencement croissant de l'offre en apprentissage sur Parcoursup.

C'est finalement la voie technologique qui présente la part la plus importante d'élèves ayant formulé un vœu en apprentissage. Ces élèves continuent à être candidats en phase principale en parallèle (pour 50% des élèves). Ils sont peu nombreux à être candidats uniquement en apprentissage (4,4%).

Les élèves de terminale professionnelle sont nombreux à formuler des vœux en apprentissage (près de 50%). Ils sont également plus nombreux à se porter candidats uniquement en apprentissage (15% des élèves de terminale professionnelle). Pour les apprentis, on note également une tendance à la hausse. Cependant, les données sont à interpréter avec prudence en raison des effectifs plus réduits et de la tendance qui perdure dans les CFA à inscrire des candidats hors Parcoursup.

### ZOOM - DÉTAIL PAR DÉPARTEMENT

#### 9 Taux de candidats à l'apprentissage par département

Type de terminale	Calvados	Eure	Manche	Orne	Seine-Maritime	Académie de Normandie
Générale	19%	19%	20%	22%	20%	20%
Technologique	49%	58%	57%	49%	55%	55%
Professionnelle	46%	54%	51%	45%	50%	50%
Apprentis	57%	39%	50%	59%	43%	47%

*Lecture : En 2023, les candidats scolarisés en terminale générale dans le département du Calvados étaient 19% à avoir formulé au moins un vœu pour une formation en apprentissage.*

#### 10 Taux de candidats qui postulent uniquement à l'apprentissage

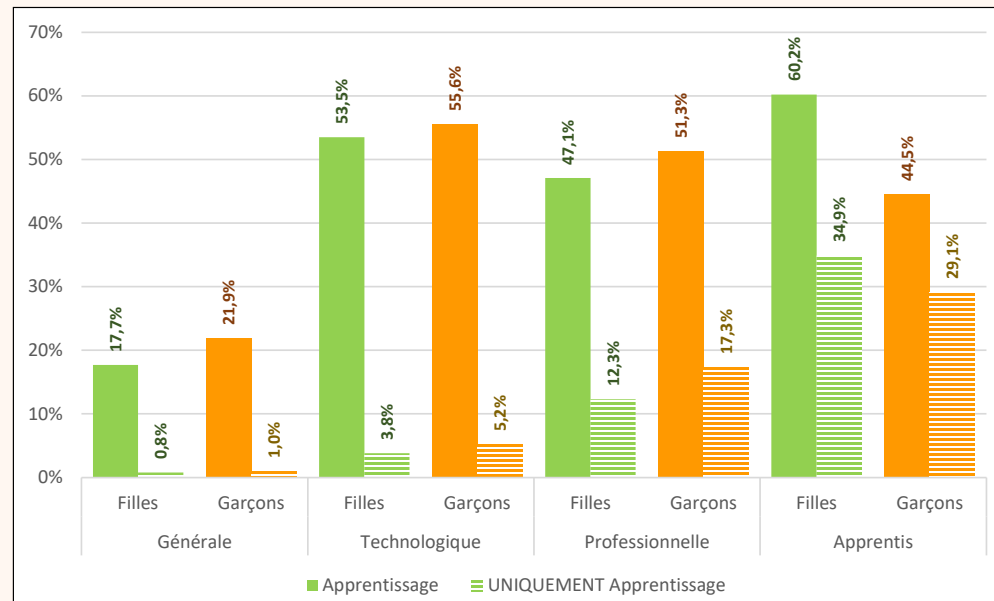
Type de terminale	Calvados	Eure	Manche	Orne	Seine-Maritime	Académie de Normandie
Générale	1%	1%	1%	1%	1%	1%
Technologique	5%	5%	5%	5%	3%	4%
Professionnelle	15%	16%	16%	16%	15%	15%
Apprentis	31%	27%	28%	37%	31%	30%

*Lecture : En 2023 les candidats scolarisés en terminale générale dans le département du Calvados étaient 1% à n'avoir formulé que des vœux en apprentissage.*

Pour les élèves de la voie générale, les variations entre départements sont faibles avec en moyenne 20% de candidats à l'apprentissage. Dans le Calvados et l'Orne, la part d'élèves de la voie technologique candidats à l'apprentissage est 6 points sous la moyenne académique. Ce sont les apprentis de l'Orne et du Calvados qui ont la part la plus importante de candidats à l'apprentissage, y compris de candidats n'ayant formulé que des vœux en apprentissage.

ZOOM - DÉTAIL FILLES - GARÇONS

11 Taux de filles et de garçons candidats aux formations en apprentissage



**Lecture :** En 2023, les filles de terminale générale, candidates en phase principale, étaient 17,7% à avoir formulé un vœu pour une formation en apprentissage et 0,8% à n'avoir postulé que pour de l'apprentissage.

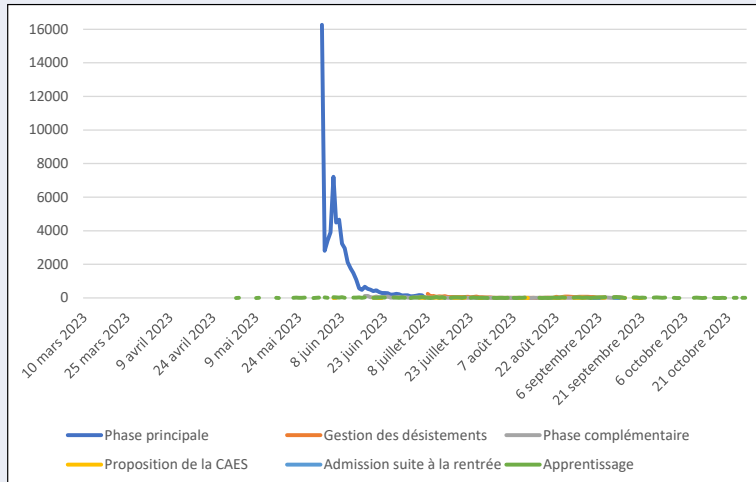
En voie générale, technologique et professionnelle, la proportion de garçons candidats à l'apprentissage est plus importante. Avec une exception cependant parmi les apprentis, où 60,2% des filles sont candidates vs 44,5% des garçons. Ce chiffre est cependant à relativiser car il y a beaucoup moins de filles en terminale sous statut d'apprentie et ayant confirmé un vœu sur Parcoursup (22 filles Vs. 93 garçons).

# 1.5 Admission des élèves de terminale

## Évolution quotidienne des admissions

**Périmètre des données :** candidats toutes procédures scolarisés en terminale dans l'académie de Normandie – public et privé sous contrat – ministère de l'Education nationale – y compris apprentis

### 1 Nombre quotidien de candidats ayant reçu une proposition



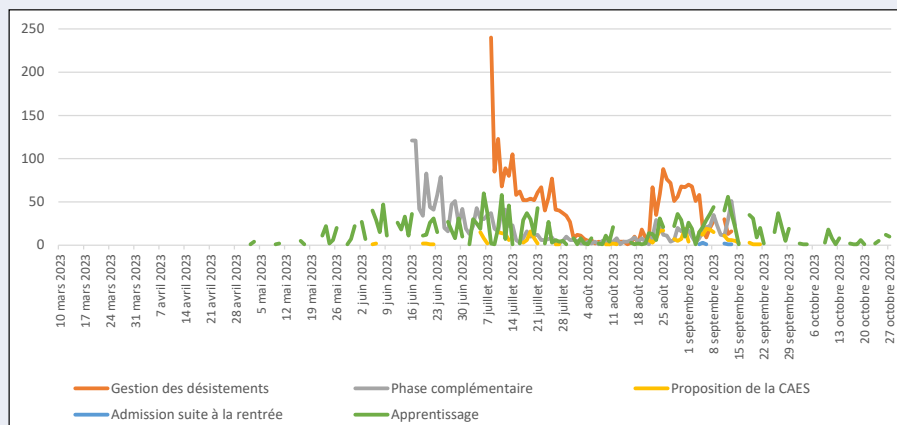
**Lecture :** En 2023, 16 263 candidats de terminale ont reçu une proposition en phase principale le 1er juin, jour d'ouverture de la phase d'admission.

L'essentiel des candidats reçoit des propositions d'admission dans les 15 premiers jours de la phase d'admission.

En phase principale, 60% des candidats reçoivent une proposition dès le 1er jour des admissions (69% des candidats de terminale générale, 49% des candidats de terminale technologique, 39% des candidats de terminale professionnelle). Ils n'étaient que 57% en 2022.

En 15 jours, 89% des candidats de terminale à la phase principale ont reçu une proposition d'admission (95% des candidats de terminale générale, 83% des candidats de terminale technologique, 74% des candidats de terminale professionnelle).

### 2 Nombre quotidien de candidats ayant reçu une proposition hors phase principale



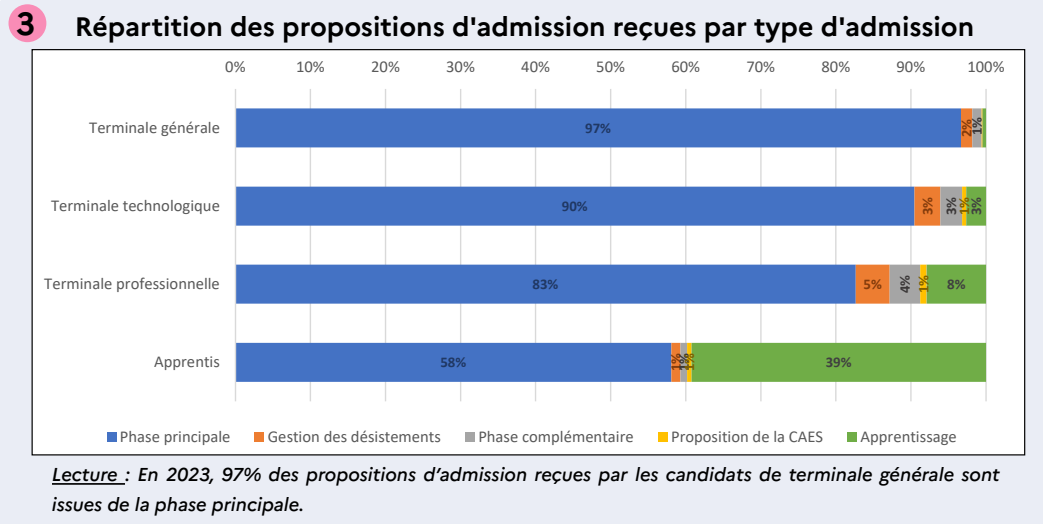
**Lecture :** En 2023, 240 candidats de terminale ont reçu une proposition d'admission après la fin de la phase principale, le 8 juillet, premier jour d'envoi des propositions en gestion des désistements.

Hors phase principale d'admission, les propositions d'admission reçues par les candidats sont liées :

- À la gestion des désistements (rappel des candidats sur liste d'attente à l'issue de la phase principale) principalement début juillet (mi-juillet l'an passé) et dans une moindre mesure début septembre.
- À la phase complémentaire, essentiellement mi juin.
- À l'apprentissage, dont les propositions d'admission sont déclenchées à l'enregistrement du contrat dans Parcoursup, dès le 7 mars, et enregistrées sur Parcoursup jusqu'à fin octobre.

## Type d'admission selon le profil des élèves

**Périmètre des données :** candidats toutes procédures Parcoursup scolarisés en terminale dans l'académie de Normandie – public et privé sous contrat – ministère de l'Éducation nationale – y compris apprentis

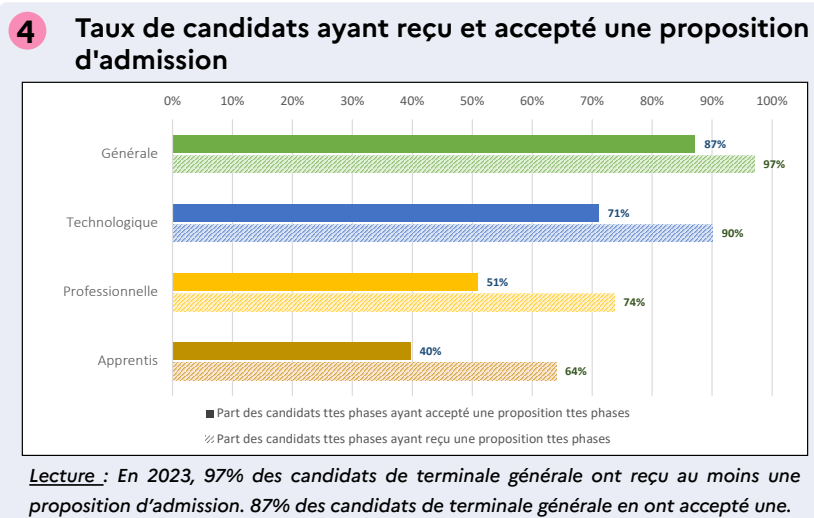


En 2023, 94% des propositions reçues par les candidats de terminale sont issues de la procédure principale. C'est le cas de 97% des propositions reçues par les candidats de terminale générale, 90% des propositions reçues par les candidats de terminale technologique et 83% des propositions reçues par les candidats de terminale professionnelle.

Les propositions d'admissions en apprentissage représentent toutefois 39% des propositions reçues par les apprentis et 8% des propositions reçues par les candidats de terminale technologique.

## Taux de candidats ayant reçu et accepté une proposition d'admission

**Périmètre des données :** candidats toutes procédures Parcoursup scolarisés en terminale dans l'académie de Normandie – public et privé sous contrat – ministère de l'Éducation nationale – hors apprentis

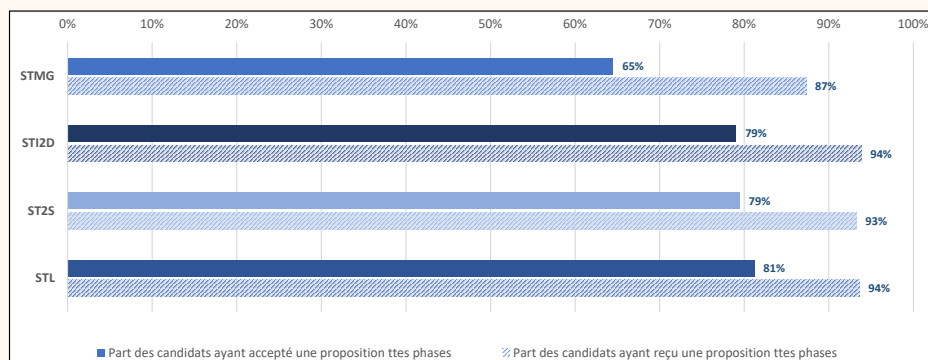


Au cours de la procédure Parcoursup, la part des candidats ayant reçu une proposition, puis ayant accepté une proposition au cours de la procédure Parcoursup varie fortement selon le type de terminale. 97% des candidats de terminale générale ont reçu une proposition, 90% des candidats de terminale technologique et 74% des candidats de terminale professionnelle. Le taux d'admis est lié aux réponses des candidats. Ainsi, 71% des candidats de terminale technologique et 51% des terminales professionnelle en acceptent une. Ce taux est de 87% pour les candidats de terminale générale.

## 1.5 Admission des élèves de terminale

### ZOOM - DÉTAIL DES TAUX DE CANDIDATS AYANT REÇU UNE PROPOSITION EN TERMINALE TECHNOLOGIQUE

#### 5 Taux de candidats de terminale technologique ayant reçu et accepté une proposition d'admission par série de bac



Concernant la terminale technologique, on observe une disparité entre les candidats de STMG et ceux des principales autres séries. En STL, STI2D et ST2S, les élèves sont respectivement 93% et 94% à recevoir une proposition. En STMG, ils ne sont que 87%.

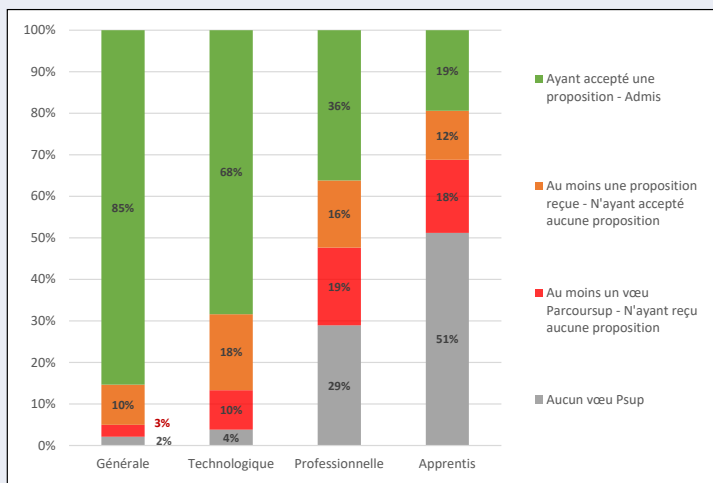
Ces différences sont renforcées par les réponses que les candidats apportent à ces propositions. Les élèves de terminale STL sont plus enclins à accepter une proposition d'admission (81%), que ceux de terminale STI2D et ST2S (79%) et de terminale STMG (65%) à accepter une proposition d'admission.

**Lecture :** En 2023, 87% des candidats de terminale STMG ont reçu au moins une proposition d'admission. 65% des candidats de terminale STMG sont admis, après avoir accepté une proposition.

#### ➔ Situation des élèves à l'issue de l'admission

**Périmètre des données :** élèves scolarisés en terminale dans l'académie de Normandie – public et privé sous contrat – ministère de l'Éducation nationale – y compris apprentis

#### 6 Situation des élèves à l'issue de l'admission



**Lecture :** En 2023, 85% des élèves de terminale générale ont accepté une proposition d'admission.

A l'issue de la procédure, 85% des élèves de terminale générale ont accepté une proposition d'admission ; 10% n'ont accepté aucune des propositions reçues ; 3% n'ont pas reçu de proposition ; 2% n'ont confirmé aucun vœu.

Les élèves scolarisés en terminale technologique sont 68% à avoir accepté une proposition ; 18% n'ont accepté aucune des propositions reçues ; 10% n'ont reçu aucune proposition ; 4% n'ont confirmé aucun vœu.

Les élèves scolarisés en terminale professionnelle sont 36% à avoir accepté une admission ; 16% n'ont accepté aucune des propositions reçues ; 19% n'ont reçu aucune proposition ; 29% n'ont confirmé aucun vœu. Aucune variation n'est supérieure à 1 point par rapport à 2022.

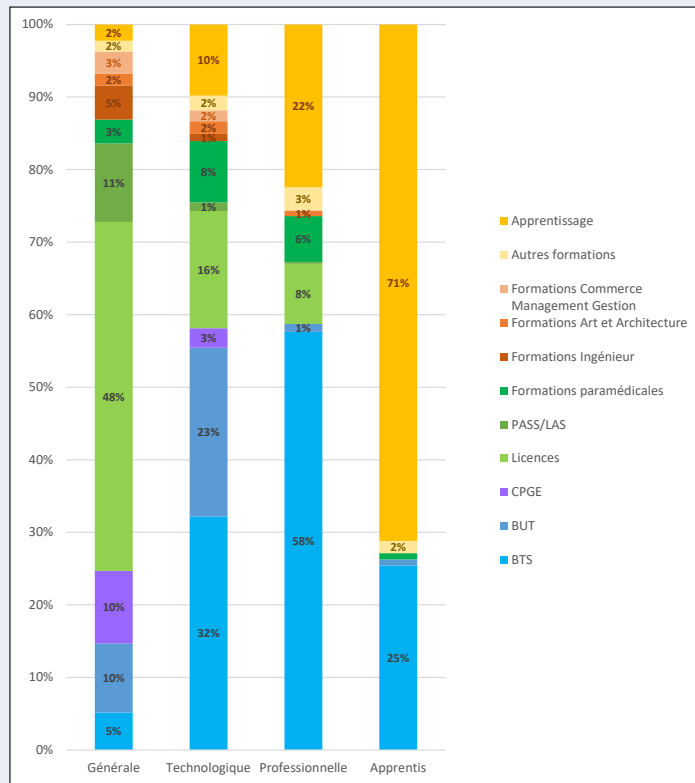
Les apprentis de terminale professionnelle ne sont que 19% à avoir accepté une proposition via Parcoursup ; 12% n'ont accepté aucune des propositions reçues ; 18% n'ont reçu aucune proposition. Ils sont 51% à ne pas avoir confirmé de vœu, c'est 10 points de moins qu'en 2022.



## Type d'admission acceptée

Périmètre des données : candidats scolarisés en terminale dans l'académie de Normandie ayant accepté une proposition d'admission au cours de la procédure Parcoursup – public et privé sous contrat – ministère de l'Éducation nationale

### 7 Type de formation acceptée par les candidats de terminale



**Lecture :** En 2023, 5% des admis de terminale générale ont accepté une proposition d'admission en BTS.

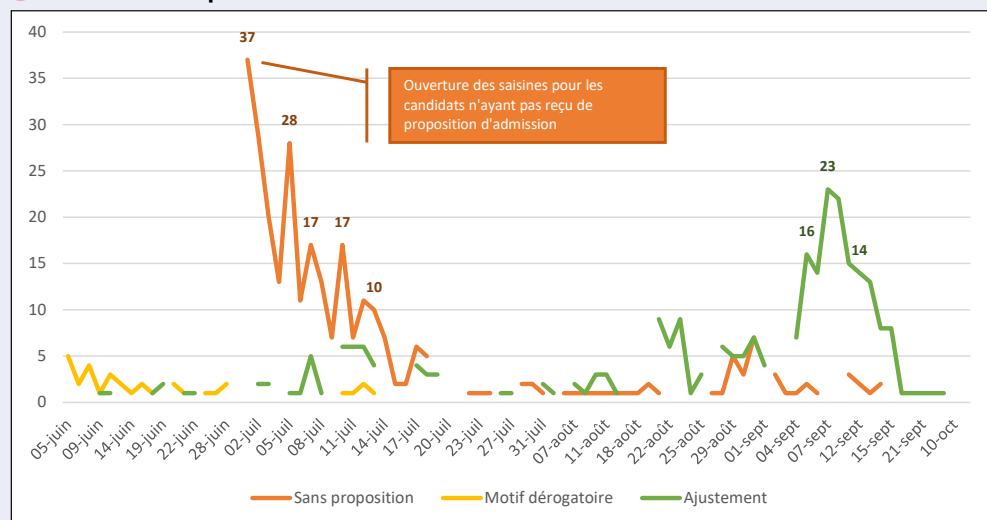
- **Les candidats de terminale générale**, en majorité, acceptent une admission en licence (59%), dont 11% en PASS ou LAS. Les admissions en CPGE concernent 10% des élèves (comme en 2022). 15% d'entre eux sont admis dans une formation courte : 5% en BTS, 10% en BUT (+1 point par rapport à 2022).
- **Les candidats de terminale technologique**, en majorité, acceptent une admission dans une formation courte : 32% en BTS (-4 points par rapport à 2021), 23% en BUT. Ils sont 17% à accepter une admission en licence (égal à 2022), et 8% à accéder à des études paramédicales. 10% sont admis dans une formation en apprentissage (-1 point par rapport à 2022).
- **Les candidats de terminale professionnelle**, acceptent majoritairement une admission en BTS (58%). 22% des candidats de terminale professionnelle sous statut scolaire ont été admis via Parcoursup dans une formation en apprentissage. À noter également que 8% des admis ont accepté une admission en licence.
- **Les apprentis** admis via Parcoursup accèdent essentiellement à une formation en apprentissage (71%, +4 points par rapport à 2022). 25% ont accepté une admission en BTS hors apprentissage.

## 1.6 Accompagnement des candidats par la CAES

Un accompagnement par les services d'orientation (CIO, services universitaires d'orientation) a été proposé à chaque candidat ayant sollicité la CAES. De juin à septembre, 5 commissions d'accès à l'enseignement supérieur se sont tenues. Chacune d'elle était composée, pour l'instruction des dossiers, de 3 à 4 trinômes inter-professionnels (personnels de direction du second degré, représentants de l'enseignement supérieur, personnels d'orientation, IEN, IA-IPR).

### Évolution quotidienne des saisines CAES

#### 1 Évolution quotidienne des saisines CAES



**Lecture :** En 2023, 37 candidats n'ayant reçu aucune proposition ont sollicité l'accompagnement de la CAES le 1er juillet, date de son ouverture.

- 48% des saisines concernent des candidats qui n'ont reçu aucune proposition.
- 45% correspondent à des ajustements : correction d'erreur administrative, réactivation de vœu à l'issue de la phase principale liée à la hiérarchisation des vœux archivés, rappels fin de liste IFSI.
- 7% sont des saisines pour motif dérogatoire : mutation, situation médicale, sportifs de haut niveau.

### Profil des candidats sans proposition ayant demandé l'accompagnement de la CAES

#### 2 Profil des candidats CAES sans proposition

	CAES 2022	CAES 2023	Évolution 2022-2023
<b>Élèves de terminale</b>	274	274	0
Voie générale	68	67	-1
Voie technologique	93	98	5
Voie professionnelle	113	109	-4
<b>Étudiants en réorientation</b>	26	17	-9
Non scolarisés	16	3	-13
Autres	5	5	0
<b>Total saisines CAES</b>	<b>321</b>	<b>299</b>	<b>-22</b>

**Lecture :** En 2023, 67 candidats de terminale générale n'ayant reçu aucune proposition ont sollicité l'accompagnement de la CAES.

Après la baisse importante du nombre de saisines de candidats n'ayant reçu aucune proposition entre 2021 et 2022 (-60% de saisines), leur nombre reste stable en 2023. On note une baisse du nombre de saisines des candidats non scolarisés ou en réorientation.

Évolution de l'offre de formation

1 Nombre de formations post-bac, académie de Normandie

	Sous statut étudiant				En apprentissage				Toutes formations	
	Public		Privé		Public		Privé		2023	Évolution /2022
	2023	Évolution /2022	2023	Évolution /2022	2023	Évolution /2022	2023	Évolution /2022		
BTS	208	+9	76	+1	111	+19	281	+78	676	+107
BUT	55				6				61	
CPGE	29	+1	3						32	+1
Licence (hors PASS/LAS)	103	+2	4	+4					107	+6
PASS/LAS	27								27	
Formations paramédicales	24	+1	7				4	+1	35	+2
Formations vétérinaires			2						2	
Formations d'ingénieurs	5		19				1	-4	25	-4
Formations Art et Architecture	9		3						12	
Gestion Commerce Management	3		6	-1		-1	1	+1	10	-1
Sciences Po - IEP	3								3	
Formations du travail social			11	+1			4		15	+1
Formations aux métiers du sport			3	+3	4	+2	6	+4	13	+9
Formations préparatoires ; DE/DU	11	-1	2						13	-1
Formations pro et MC	11		1		24	+10	43	+8	79	+18
<b>Toutes formations</b>	<b>488</b>	<b>+12</b>	<b>137</b>	<b>+8</b>	<b>145</b>	<b>+30</b>	<b>340</b>	<b>+88</b>	<b>1 110</b>	<b>+138</b>

**Lecture :** En 2023, 208 BTS publics (hors apprentissage) ont été référencés sur Parcoursup, soit 9 BTS de plus qu'en 2022.

Comme les années précédentes, la session 2023 de Parcoursup est marquée par le référencement de nombreuses formations en apprentissage (+107 formations en apprentissage par rapport à 2022, soit 2 177 places supplémentaires), principalement en BTS et dans les formations professionnelles et mentions complémentaires.

Sous statut étudiant, des ouvertures notables marquent la session 2023. L'offre de BTS publique s'enrichit de spécialités nouvelles en Normandie : BTS Finitions, aménagement des bâtiments : conception et réalisation, BTS Métiers de la coiffure, BTS Métiers de la mesure.

D'autres nouvelles formations viennent enrichir les spécialités proposées sur le territoire normand : une CPGE MP2I et un Certificat de capacité d'Orthoptiste.

Une autre évolution concerne l'implantation d'une université privée qui propose 4 licences, dont 2 qui n'étaient pas proposées sur le territoire : Licence Histoire de l'art et archéologie Histoire de l'art - Histoire et Licence Sciences sociales.

2 Capacités dans les formations Post-bac de l'académie de Normandie

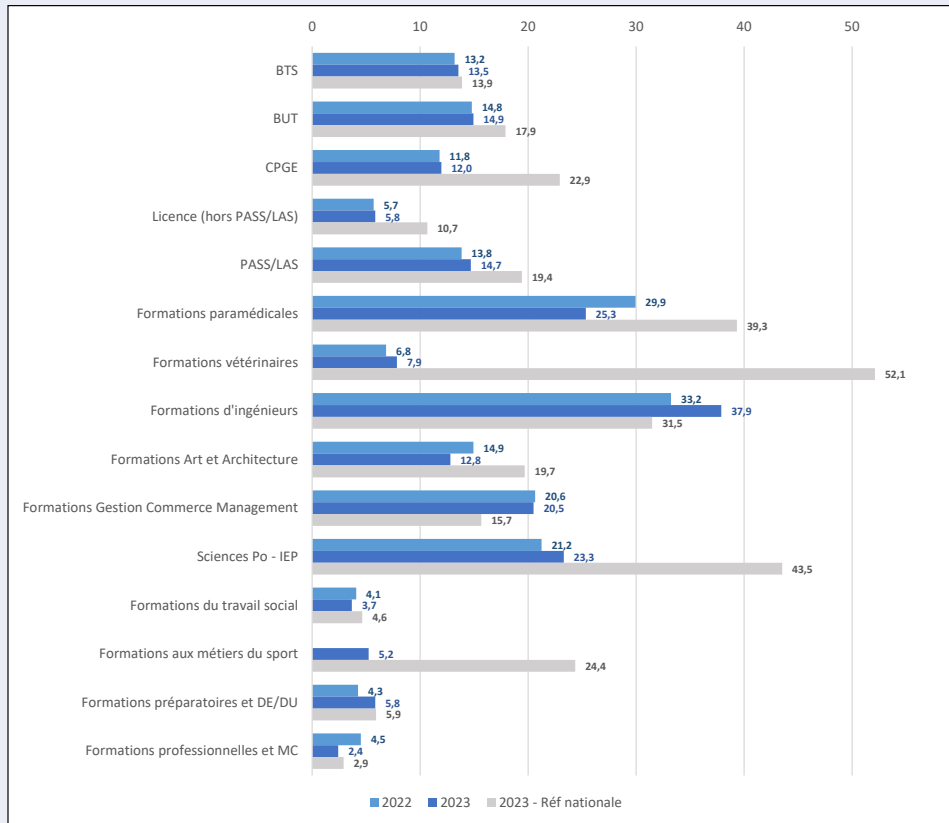
	Sous statut étudiant				En apprentissage				Toutes formations	
	Public		Privé		Public		Privé		2023	Évolution /2022
	2023	Évolution /2022	2023	Évolution /2022	2023	Évolution /2022	2023	Évolution /2022		
BTS	4 838	+76	2 098	-80	1 574	+172	7 250	+2 009	15 760	+2 177
BUT	3 555	-57			95	+7			3 650	-50
CPGE	1 593	+38	108						1 701	+38
Licence (hors PASS/LAS)	13 971	-75	270	+270					14 241	+195
PASS/LAS	2 002								2 002	+0
Formations paramédicales	1 550	+5	343	-2			310	+152	2 203	+155
Formations vétérinaires			120	+20					120	+20
Formations d'ingénieurs	318		626	-73			20	-40	964	-113
Formations Art et Architecture	321	+2	126	+90					447	+92
Gestion Commerce Management	130		475	-65		-30	15	+15	620	-80
Sciences Po - IEP	60	-24							60	-24
Formations du travail social			306	+24			40		346	+24
Formations aux métiers du sport			30	+30	55	+23	48	+46	133	+99
Formations préparatoires ; DE/DU	313	-31	42						355	-31
Formations pro et MC	188	+17	12		341	+132	849	+66	1 390	+215
<b>Toutes formations</b>	<b>28 839</b>	<b>-49</b>	<b>4 556</b>	<b>+214</b>	<b>2 065</b>	<b>+304</b>	<b>8 532</b>	<b>+2 248</b>	<b>43 992</b>	<b>+2 717</b>

**Lecture :** En 2023, 4 838 places étaient proposées sur Parcoursup dans les BTS publics (hors apprentissage), soit 76 places de plus qu'en 2022.

## 2.1 Les formations post-bac

### Demande dans les formations (hors apprentissage)

#### 3 Taux de demande dans les formations post-bac



**Lecture :** En 2023, les BTS de l'académie de Normandie (hors apprentissage) ont reçu en moyenne 13,5 candidatures pour 1 place.

Le taux de demande (rapport entre le nombre de candidatures et le nombre de places offertes) permet d'apprécier l'attractivité des formations.

L'évolution de l'attractivité par rapport à 2022 varie selon le type de formation.

Elle est stable en BTS, BUT, CPGE, Licence, ainsi que dans les formations Gestion Commerce Management et Travail social.

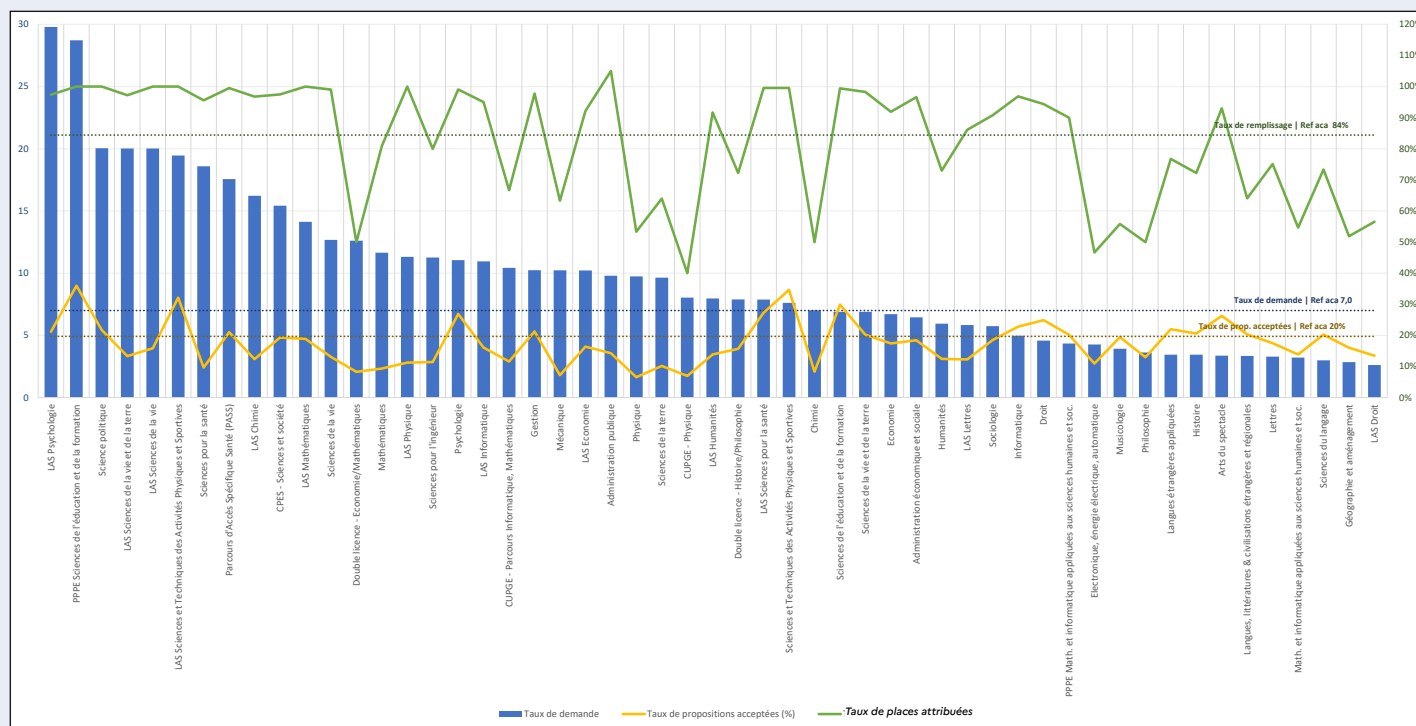
La demande est en hausse dans les PASS/LAS (+0,9), dans les formations vétérinaires (+0,9) et d'ingénieurs (+4,7), pour SciencesPo-IEP (+2,1), ainsi que dans les formations préparatoires et DE/DU (+1,5).

En revanche, la demande est en retrait par rapport à 2022 dans les formations paramédicales (-4,6), Art et architecture (-1,3), ainsi que dans les formations professionnelles et MC (-2,3).

Mis à part pour les formations Gestion Commerce Management et les formations d'ingénieurs, la demande est inférieure à la référence nationale, indiquant une moindre pression en Normandie que celle observée au niveau national.

## Attractivité des licences

### 1 Attractivité dans les licences de l'académie de Normandie



**Lecture :** En 2023, les LAS Psychologie de l'académie de Normandie ont reçu en moyenne 29,8 candidatures pour 1 place.

Le taux de demande en licence varie de 2,6 candidatures pour une place (LAS Droit) à 29,8 candidatures pour une place (LAS Psychologie).

Les licences dont le taux de demande est le plus élevé sont les licences avec accès santé du domaine des sciences, la licence Science politique, le PPPE Sciences de l'éducation et de la formation.

La demande n'est pas toujours corrélée à l'acceptation ultérieure des propositions d'admission. Ainsi, certaines mentions de licence avec un taux de demande modéré ont un taux d'acceptation élevé (par exemple, Arts du spectacle). A l'inverse, une licence en tension en termes de demande peut avoir un taux d'acceptation bas (par exemple, Sciences de la vie et de la terre).

### La combinaison de la demande et de l'acceptation des propositions d'admission permet de comprendre l'attribution des capacités offertes :

- Les formations en santé (PASS/LAS) restent en tension, à l'exception des LAS Lettres et LAS Droit qui attirent moins les candidats.
- Les sciences du vivant et les sciences humaines, économiques et sociales restent très attractives, et complètent leur capacité.
- Les mentions du domaine Arts-Lettres-Langues présentent une attractivité plus modérée (à l'exception d'Arts du spectacle).
- L'attractivité des mentions scientifiques hors sciences du vivant a augmenté, mais ces mentions gardent un taux de places attribuées modéré.
- Les doubles licences, ouvertes en 2022, ont à présent un taux de demande supérieur ou égal à la moyenne académique mais un taux d'acceptation faible ou modéré. Elles remplissent respectivement à 50% pour la Double licence - Economie/Mathématiques et à 72% pour la Double licence - Histoire/Philosophie.

\* **Taux de places attribuées :** Pourcentage des places effectivement attribuées dans une formation à la fin de la procédure Parcoursup : nombre de propositions acceptées/capacité d'accueil

## 2.2 Candidatures et admissions dans les licences

### ZOOM - DÉTAIL FILLES - GARÇONS

#### 2 Mentions de licence avec un déséquilibre filles-garçons parmi les candidats et les admis

FILLES - Mentions de licence avec plus de 80% de filles parmi les admis	Voeux	Admis
PPPE Sciences de l'éducation et de la formation	89%	92%
Sciences de l'éducation et de la formation	87%	89%
LAS Humanités	73%	88%
Psychologie	84%	86%
Sciences du langage	87%	85%
LAS Lettres	80%	84%
LAS Psychologie	83%	82%
Lettres	85%	82%

**Lecture :** En 2023, dans les licences mention Sciences de l'éducation et de la formation de l'académie de Normandie, 89% des candidats et 92% des admis étaient des filles.

GARÇONS - Mentions de licence avec plus de 80% de garçons parmi les admis	Voeux	Admis
Electronique, énergie électrique, automatique	88%	93%
CUPGE Informatique, Mathématiques	79%	90%
Informatique	86%	85%
Mécanique	84%	84%
Mathématiques et informatique appliquées aux sciences humaines et sociales	63%	80%

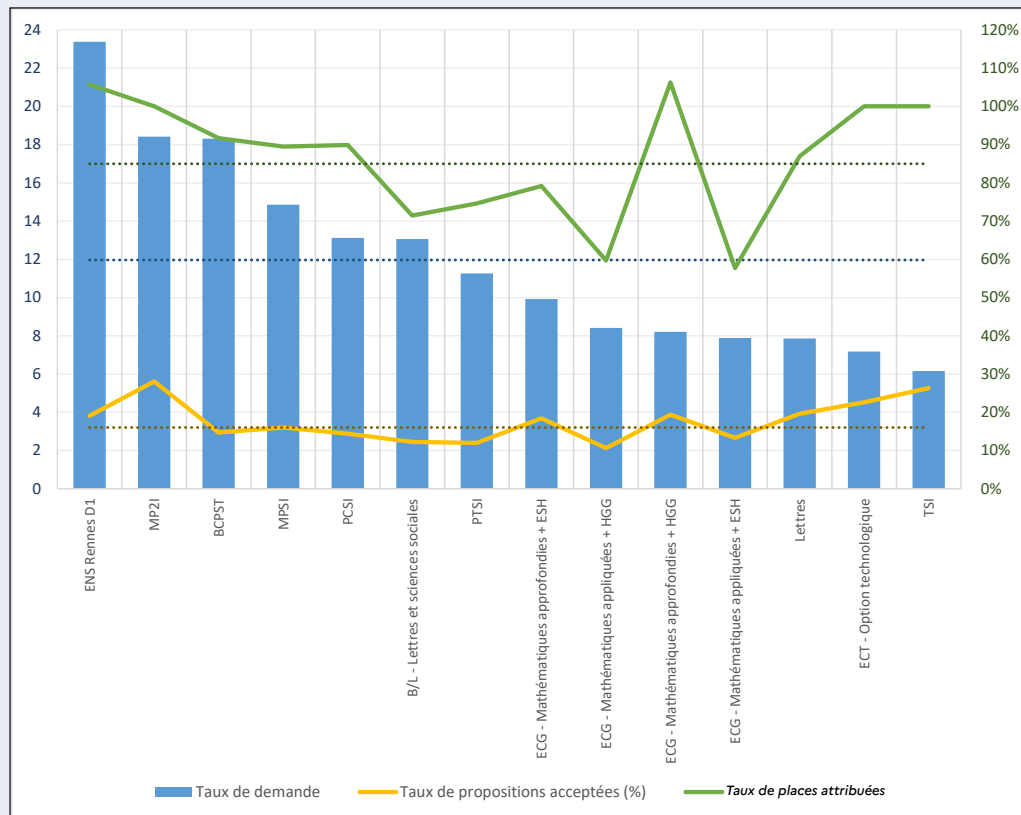
Les filles représentent en moyenne 56% des candidats et 56% des admis. Toutefois, la répartition filles-garçons est contrastée selon les mentions.

Les filles sont surreprésentées dans le domaine des sciences humaines et sociales où elles représentent plus de 80% des admis dans certaines mentions. On les retrouve également en plus grand nombre dans le domaine de la santé, des sciences de la vie et de la chimie.

Les garçons sont surreprésentés dans le domaine des sciences et techniques, où ils représentent plus de 80% des admis dans certaines mentions. On les retrouvent également en plus grand nombre dans le domaine de l'économie, de la géographie et des STAPS.

➔ Attractivité des CPGE

1 Attractivité des CPGE de l'académie de Normandie



Lecture : En 2023, la CPGE ENS Rennes D1 de l'académie de Normandie a reçu 23,4 candidatures pour une place.

- Les CPGE économiques ECG restent assez peu attractives. Trois ans après la réforme, le taux de demande (nombre de candidatures/capacité) passe de 8,4 en 2022 à 9,4 en 2023. C'est encore en-deçà de la moyenne académique des CPGE (12,0). La voie Mathématiques approfondies + HGG parvient cette année encore à compléter sa capacité d'accueil malgré une demande modérée. C'est le cas aussi de la CPGE ECT grâce à un taux élevé de propositions acceptées.

- La CPGE ENS Rennes D1 reste attractive avec un taux de demande élevé et aucune place vacante.

- Les CPGE littéraires ont une attractivité contrastée : modérée en Lettres (7,9), plus élevée en B/L Lettres et sciences sociales (13,1 contre 28,0 en 2022). A l'issue de la phase d'admission cette année, 15% des places sont vacantes (2% l'an passé).

- Les CPGE scientifiques sont les plus attractives (en moyenne 14,2 demandes pour 1 place). Pour sa première année d'ouverture, la spécialité MP2I rejoint la BCPST en terme d'attractivité et complète la totalité de sa capacité.

- Les spécialités MPSI, PCSI et PTSI bénéficient globalement d'une attractivité et d'un taux de places attribuées importants, même si quelques implantations rencontrent des difficultés de recrutement.

- La spécialité TSI complète l'ensemble des places offertes malgré une attractivité modeste, grâce à un taux de propositions acceptées parmi les plus élevés.

\*Taux de places attribuées : Pourcentage des places effectivement attribuées dans une formation à la fin de la procédure Parcoursup : nombre de propositions acceptées/capacité d'accueil

## 2.3 Candidatures et admissions dans les CPGE

### EDS suivis en terminale par les candidats en CPGE

#### 2 Principales combinaisons d'EDS suivies en terminale par les candidats et les admis en CPGE

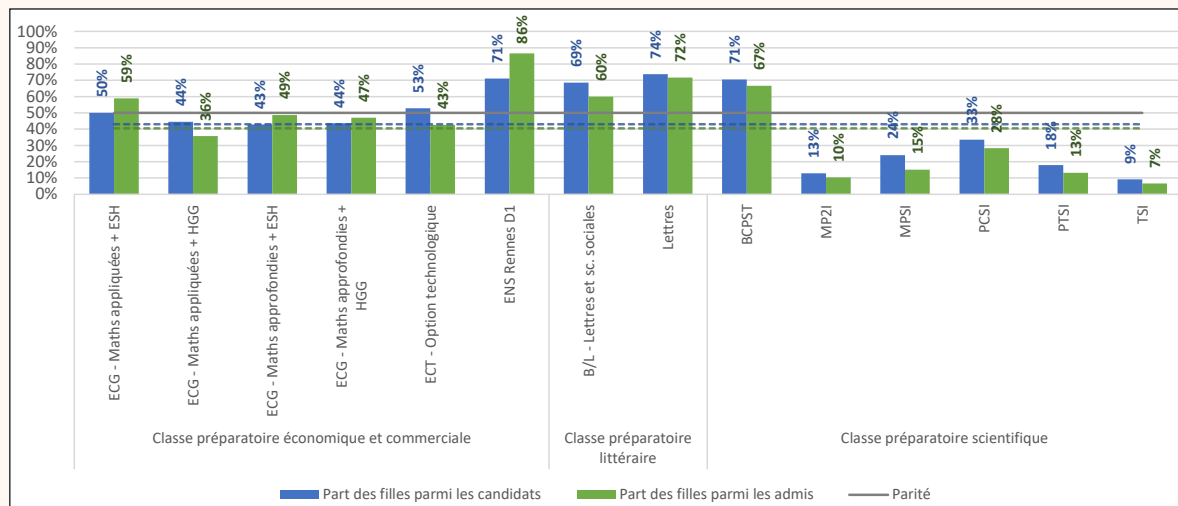
En CPGE économique	Par les candidats	Par les admis
Maths   SES	33%	37%
HGG-SP   SES	21%	16%
Maths   Physique-Chimie	12%	7%
HGG-SP   Maths	6%	7%
En CPGE littéraire	Par les candidats	Par les admis
HGG-SP   SES	22%	21%
HGG-SP   HLP	17%	20%
HGG-SP   LLCER	13%	15%
HLP   LLCER	8%	9%
En CPGE scientifique	Par les candidats	Par les admis
Maths   Physique-Chimie	72%	73%
Physique-Chimie   SVT	12%	10%
Maths   NSI	4%	4%

Les candidats à une CPGE ont suivi des combinaisons d'EDS variées : on trouve 51 combinaisons d'EDS différentes chez les candidats à une CPGE littéraire (-15 par rapport à 2022), 39 chez les candidats à une CPGE économique (+4 par rapport à 2022), 39 parmi les candidats en CPGE scientifique (+9 par rapport à 2022).

Cette diversité se réduit chez les admis : 25 combinaisons d'EDS parmi les admis en CPGE littéraires (-7 par rapport à 2022), la plupart comprenant l'EDS HGG-SP ou HLP. Cette diversité est plus restreinte encore dans les CPGE économiques (20 combinaisons), et davantage encore dans les CPGE scientifiques (8 combinaisons), où la combinaison Maths/PC concerne 73% des admis.

### ZOOM - DÉTAIL FILLES - GARÇONS

#### 3 Part des filles et des garçons parmi les candidats et admis en CPGE



**Lecture :** En 2023, 74% des candidatures reçues dans les CPGE Lettres de l'académie de Normandie étaient déposées par des filles. A l'issue de la procédure, elles y représentaient 72% des admis.

Les filles représentent 43% des candidatures reçues en CPGE. Elles sont beaucoup plus présentes dans les CPGE littéraires (73% des candidatures) que dans les CPGE scientifiques (35%). Les CPGE économiques et commerciales sont les plus proches de la parité (53% de filles parmi les candidats en moyenne).

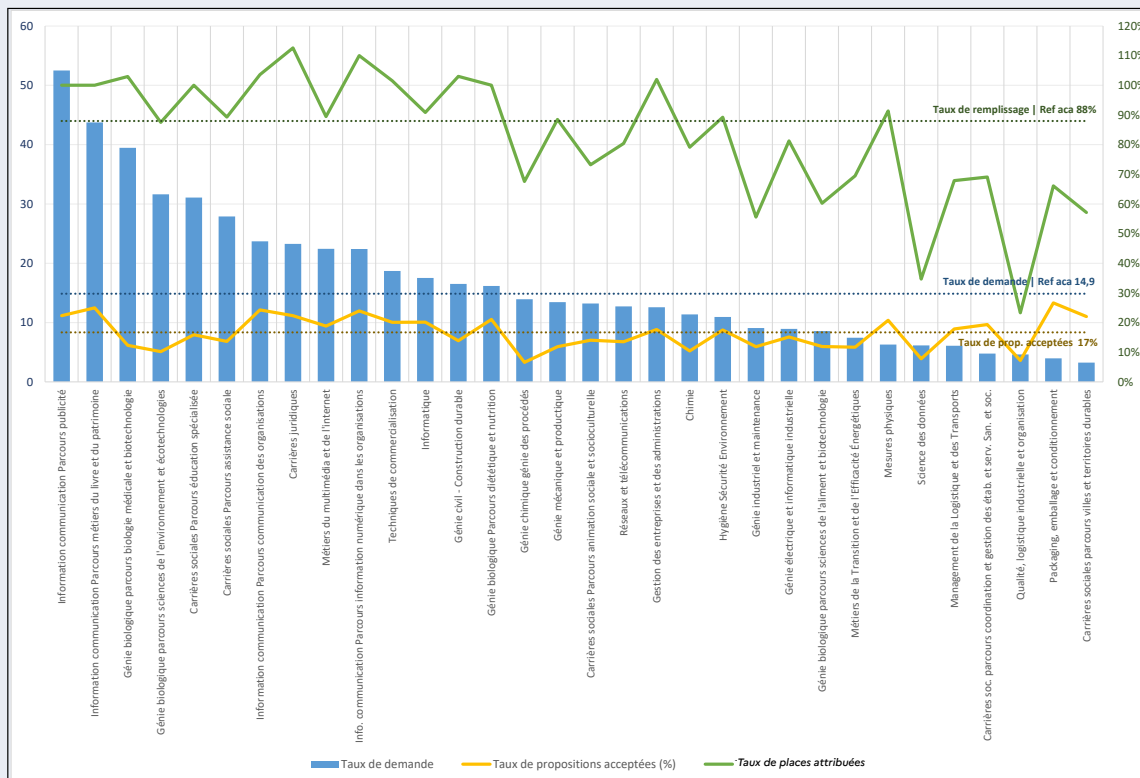
A l'issue de la procédure, les filles représentent 40% des admis en CPGE (4 points de moins que l'an passé), avec des disparités selon les spécialités : elles représentent 70% des admis en CPGE littéraire, 53% des admis en CPGE économique et commerciale et 27% en CPGE scientifique (31% en 2022).

Ces différences se manifestent également entre les spécialités d'une même voie de CPGE. La BCPST conserve une majorité de filles (71% des candidats ; 67% des admis), tandis que la spécialité TSI n'attire presque pas de filles (9% des candidats ; 7% des admis). Les spécialités MPSI et PTSI, tout comme la nouvelle CPGE MP2I, accueillent également peu de filles.



## Attractivité des BUT

### 1 Attractivité des BUT de l'académie de Normandie



**Lecture :** En 2023, les BUT Information communication parcours Publicité de l'académie de Normandie ont reçu en moyenne 52,5 demandes pour 1 place.

Le taux de demande en BUT varie de 3,3 candidatures pour une place (Carrières sociales parcours Villes et territoires durables) à 52,5 candidatures pour une place (Information communication parcours Publicité).

La plupart des spécialités de BUT complètent leur capacité à plus de 60%

- Les BUT Information communication et Génie biologique (à l'exception du parcours sciences de l'aliment) restent en tension. C'est également le cas des BUT Carrières sociales parcours éducation spécialisée et parcours assistant de service social, du BUT Carrière juridiques et du BUT Métiers du multimédia et de l'internet.

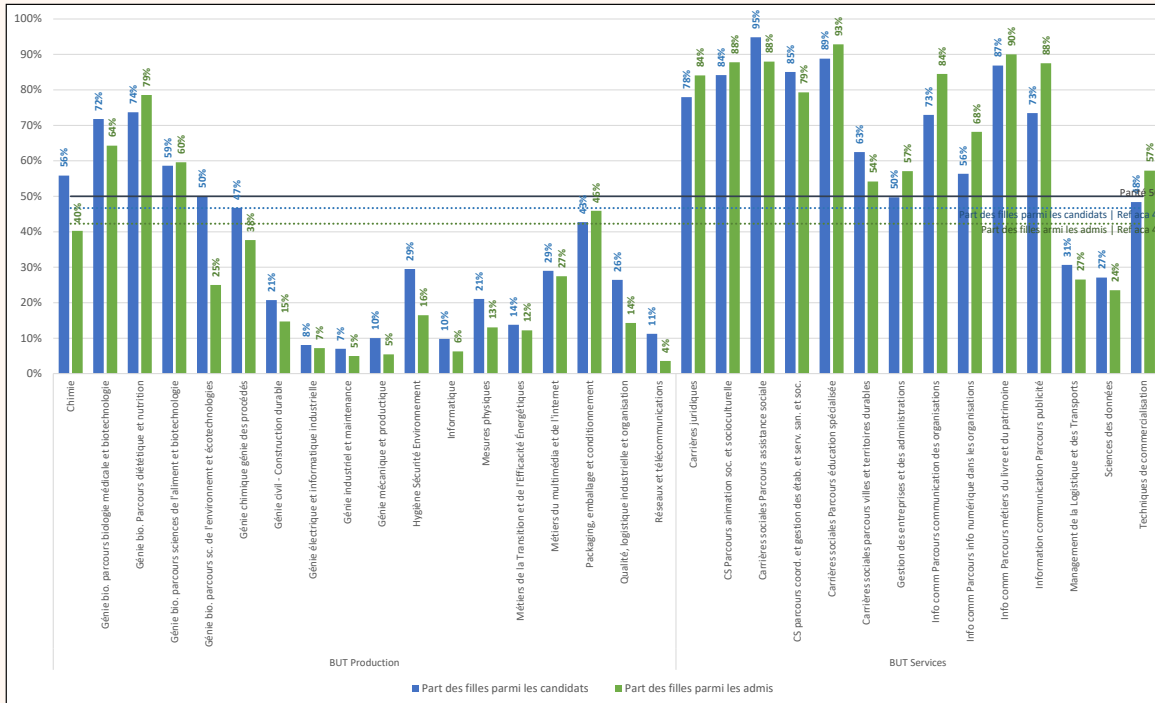
- Les BUT Génie industriel et maintenance, BUT Science des données, BUT Qualité, logistique industrielle et organisation, ainsi que le BUT Carrières sociales parcours villes et territoires durables peinent à recruter avec un taux de places attribuées inférieur à 60%.

\*Taux de places attribuées : Pourcentage des places effectivement attribuées dans une formation à la fin de la procédure Parcoursup : nombre de propositions acceptées/capacité d'accueil

## 2.4 Candidatures et admissions dans les BUT (hors apprentissage)

### ZOOM - DÉTAIL FILLES - GARÇONS

#### 2 Part des filles et des garçons parmi les candidats et admis en BUT



**Lecture :** En 2023, dans les BUT Chimie de l'académie de Normandie, les filles représentaient 56% des candidats et 40% des admis.

En BUT, les différences filles-garçons tendent à s'accroître. Les filles représentent 47% des candidatures en BUT. Elles sont plus présentes dans le secteur des services (59% des candidatures) que dans celui de la production (31%).

À l'issue de la procédure, les filles représentent 42% des admis en BUT. On observe une différence de répartition en fonction du secteur : elles représentent 62% des admis en BUT Services, contre 21% des admis en BUT Production.

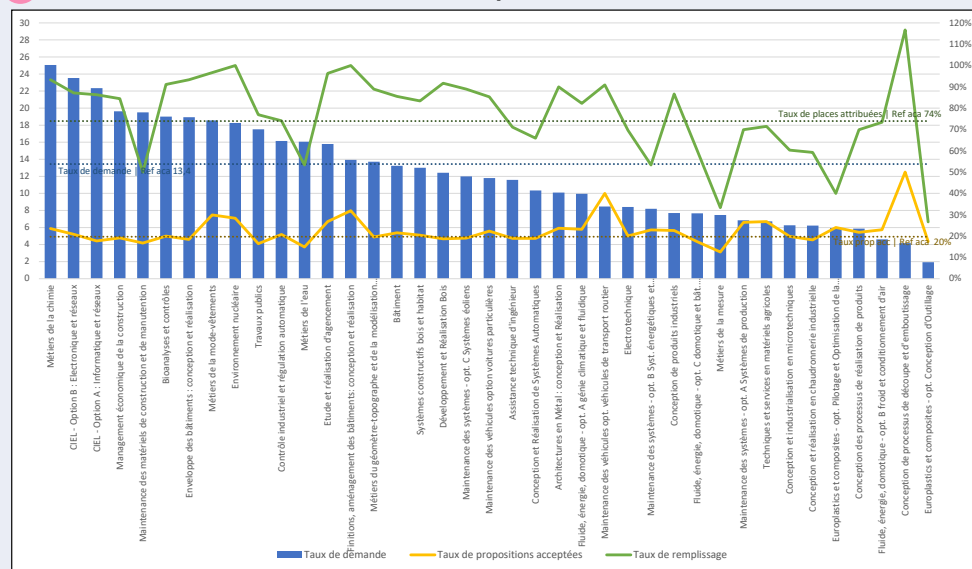
Les filles ont une part parmi les admis inférieure à leur part parmi les candidats dans 20 spécialités de BUT. C'est le taux de propositions acceptées qui est moindre pour les filles (10% en BUT Production ; 19% en BUT Services vs. 16% en BUT Production ; 20% en BUT Services pour les garçons).

Les différences filles-garçons s'observent également entre les spécialités d'un même domaine de BUT. Parmi les BUT Production, les spécialités Génie biologique ont une majorité de filles. Les spécialités du domaine de la chimie et Packaging, emballage et conditionnement ont un recrutement proche de la parité.

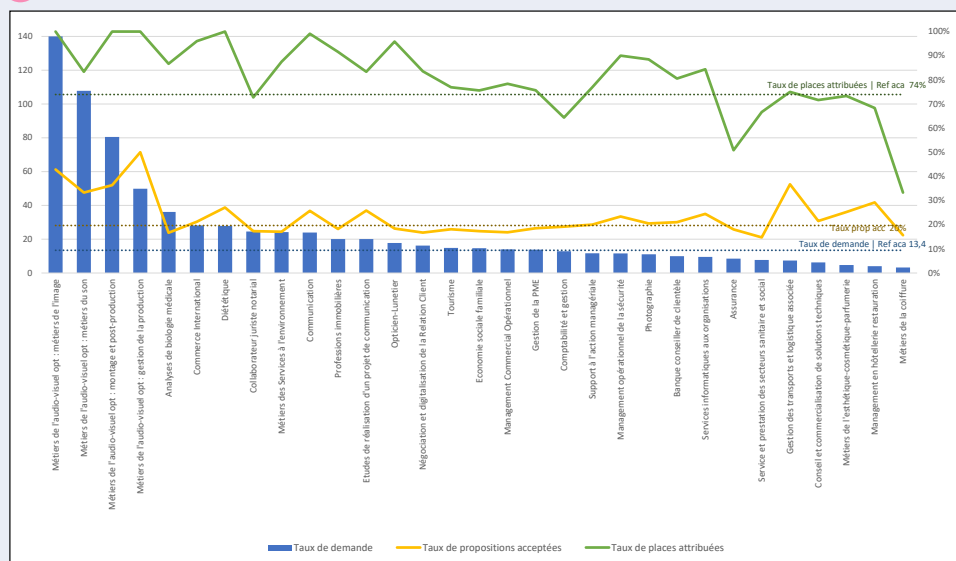
Parmi les BUT Services, les spécialités Management de la logistique et des transports et Sciences des données attirent une majorité de garçons. Les spécialités Carrières sociales parcours villes et territoires durables, Gestion des entreprises et des administrations et Techniques de commercialisation ont un recrutement proche de la parité.

## Attractivité des BTS

### 1 Attractivité des BTS, secteur de la production, académie de Normandie



### 2 Attractivité des BTS, secteur des services, académie de Normandie



**Lecture :** En 2023, les BTS métiers de la chimie de l'académie de Normandie ont reçu en moyenne 25,1 candidatures pour une place.

Les BTS Production ont reçu en moyenne 12,7 candidatures pour une place (0,7 points sous la moyenne académique). Le taux de demande varie de 1,9 (Europlastics et composites - opt. Conception d'Outillage) à 25,1 (Métiers de la chimie).

Parmi les candidats ayant reçu une proposition, 21% l'acceptent (20% en moyenne dans l'ensemble des BTS de l'académie, comme l'an passé).

Les BTS Production complètent en moyenne 77% de leur capacité d'accueil à l'issue de la procédure d'admission (4 points au-dessus de la moyenne académique). Le BTS Europlastics et composites - option Conception d'Outillage est le plus en difficulté (27% de remplissage), du fait d'une demande peu importante couplée à un faible taux de propositions acceptées (17%). Au total, 10 spécialités de BTS du domaine de la production complètent moins de 70% de leur capacité.

Les BTS Services ont reçu en moyenne 14,4 candidatures pour une place. Le taux de demande varie de 3,3 (Métiers de la coiffure) à 140,0 (Métiers de l'audiovisuel option métiers de l'image).

Parmi les candidats appelés, 19% acceptent la proposition d'admission (20% en moyenne dans l'ensemble des BTS de l'académie).

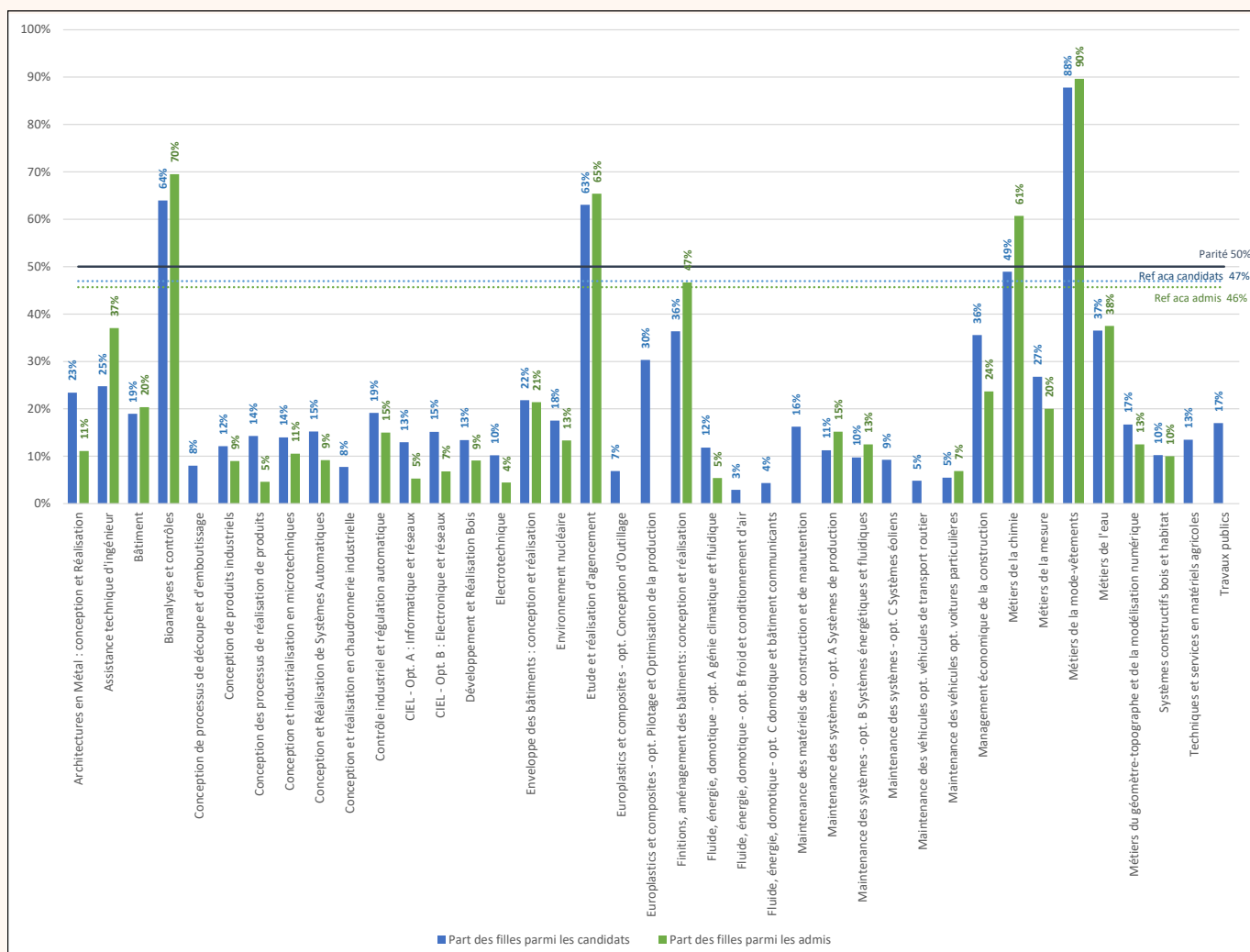
Dans le domaine des services, les BTS complètent en moyenne 77% de leur capacité d'accueil à l'issue de la procédure d'admission. Quelques spécialités peinent à compléter leurs effectifs. Ainsi, 5 spécialités complètent moins de 70% de leur capacité.

**\*Taux de places attribuées :** Pourcentage des places effectivement attribuées dans une formation à la fin de la procédure Parcoursup : nombre de propositions acceptées/capacité d'accueil

## 2.5 Candidatures et admissions dans les BTS Éducation nationale (hors apprentissage)

### ZOOM - DÉTAIL FILLES - GARÇONS

#### 3 Part des filles et des garçons parmi les candidats et admis en BTS production



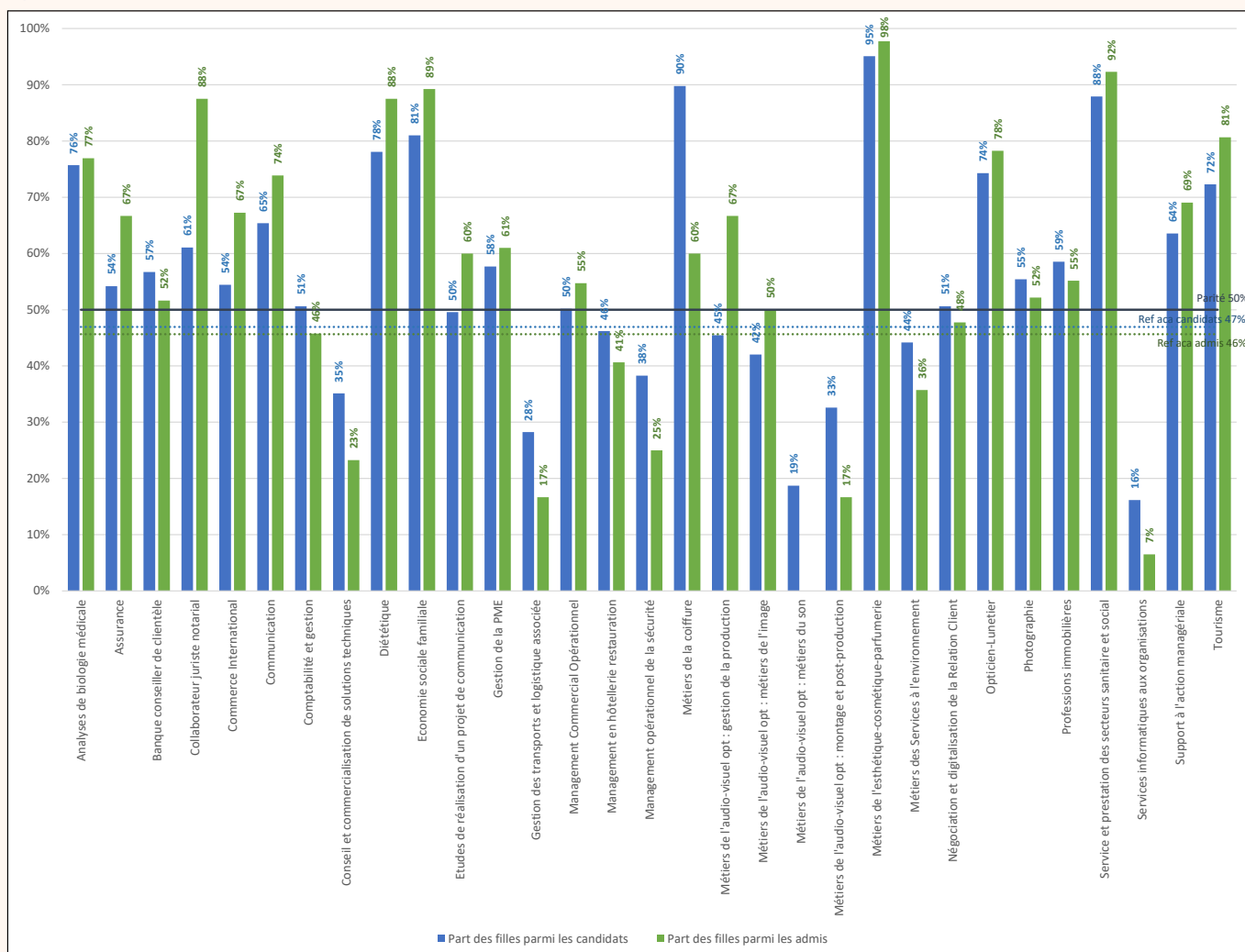
Dans les BTS Production, les filles sont nettement sous-représentées dans la quasi-totalité des spécialités. On note 3 exceptions où elles sont sur-représentées : Bioanalyses et contrôles, Étude et réalisation d'agencement et Métiers de la mode – vêtements. Dans les spécialités Métiers de la chimie, dans une moindre mesure, dans les BTS Métiers de l'eau, Finitions aménagement des bâtiments conception et réalisation et Assistance technique d'ingénieur le recrutement est proche de la parité.

Le taux de classement par les commissions d'examen des vœux est nettement plus favorable aux filles (55% des candidats classés) qu'aux garçons (48% des candidates classées) dans 31 des 39 spécialités de BTS production.

**Lecture :** En 2023, dans les BTS Architectures en métal : conception et réalisation de l'académie de Normandie, les filles représentaient 23% des candidats et 11% des admis.

## ZOOM - DÉTAIL FILLES - GARÇONS

## 4 Part des filles et des garçons parmi les candidats et admis en BTS services



**Lecture :** En 2023, dans les BTS Analyses de biologie médicale de l'académie de Normandie, les filles représentaient 76% des candidats et 77% des admis.

Dans les BTS du domaine des service, le recrutement est plus proche de la parité. Néanmoins, les filles sont surreprésentées dans environ 1/3 des spécialités. Les BTS Analyses de biologie médicale, Métiers de l'esthétique - cosmétique - parfumerie, Économie sociale et familiale, et Service et prestation des secteurs sanitaire et social arrivent en tête des recrutements où les filles sont largement majoritaires.

A l'inverse, les garçons sont nettement sur-représentés dans quelques spécialités de BTS : Conseil et commercialisation de solutions techniques, Gestion des transports et logistique associée, Métiers de l'audiovisuel et Services informatiques aux organisations.

## 2.6 Candidatures et admissions dans les formations en apprentissage

### La procédure Parcoursup pour les formations en apprentissage

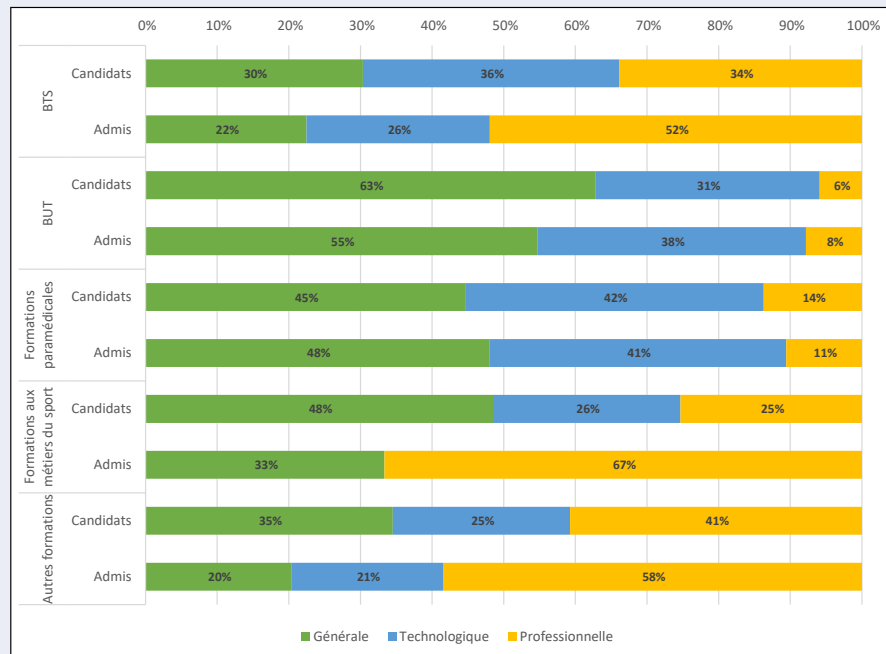
Le bilan Parcoursup pour les formations en apprentissage est partiel car l'apprentissage répond à une temporalité différente. Des contrats peuvent être signés jusqu'à bien après la clôture de la session Parcoursup. Ainsi, il n'est pas possible de recenser l'intégralité des contrats signés. De plus, les CFA n'enregistrent pas toujours les contrats d'apprentissage sur Parcoursup, y compris lorsqu'ils sont signés avant la fin de la procédure. En 2023, 28% des formations en apprentissage n'ont enregistré aucun contrat sur Parcoursup (+2 points par rapport à 2022).

En parallèle d'un référencement massif de l'apprentissage sur Parcoursup, le taux de formations qui n'enregistrent aucun contrat est en augmentation depuis 2 ans.

Le nombre de candidatures en apprentissage continue d'augmenter : 46 951 candidatures confirmées (+2,5% par rapport à 2022). Le taux de demande est également en hausse (4,4 vs. 4,3 en 2022), malgré un nombre croissant de formations (485 vs. 367 en 2022, soit +32%).

### Profil des candidats et des admis

#### 1 Profils des candidats et des admis dans les formations en apprentissage



**Lecture :** En 2023, les bacheliers généraux représentaient 30% des candidats et 22% des admis dans les BTS de l'académie de Normandie.

Les candidats des voies générales et technologiques représentent la majorité des candidats et des admis en BUT et dans les formations paramédicales (DEUST Préparateur en pharmacie et DTS IMRT).

Les BTS et les formations aux métiers du sport profitent davantage aux candidats de la voie professionnelle, qui représentent un poids plus important parmi les admis (respectivement 52% et 67%) que parmi les candidats (respectivement 34% et 25%).

Les autres formations ont un recrutement équilibré dans les trois voies de baccalauréat.

## Deuxième partie : L'admission Parcoursup dans les formations de l'académie de Normandie

Cette seconde partie du "repères pour l'orientation" présente des données de l'affectation dans les formations de l'académie de Normandie

Il s'agit dans les candidatures effectuées par les candidats de toute origine scolaire et géographique (i.e. terminale, en réorientation, non scolarisé), vers les formations de l'académie de Normandie.

### Guide méthodologique pour la lecture des données

#### Les pictogrammes utilisés :

- ◆ Établissement public
- Établissement privé sous contrat
- x Établissement privé hors contrat

Pourcentages minimums, arrêtés par la rectrice de la région académique Normandie, de places réservées aux candidats titulaires d'un bac professionnel ou technologique afin de garantir leur accès aux BTS et BUT.

Pour les formations non sélectives à l'université, un pourcentage maximum de candidats hors secteur est fixé. Le secteur géographique (académie ou département) s'applique quand une licence ou un parcours est très demandé et ne peut accueillir tous les candidats ayant fait une demande.

Rang de classement du dernier candidat qui a reçu une proposition. Ce rang est indiqué pour chaque groupe lorsque la formation en a utilisé. En effet, afin de garantir le respect des quotas minimaux, les établissements publics ont l'obligation de créer au moins un groupe bac pro en BTS et un groupe bac techno en BUT. A noter : le groupe "G" inclut les candidats issus d'un bac général ou de tout autre diplôme équivalent au bac (hors bac pro et bac technologique) dont bacs étrangers.

Parfois, le rang du dernier appelé est inférieur au nombre de candidatures classées alors que tous les candidats ont été appelés. Cela se produit lorsque les derniers candidats ont renoncé à leur vœu avant de recevoir une proposition d'admission.

Lorsque plusieurs établissements ou formations procèdent à un classement unique (groupement d'IFSI, concours d'écoles d'ingénieurs, certaines L1 à classement unique avec leur LAS), le rang se réfère alors au rang dans le classement unique complet.

Nombre de candidats ayant accepté définitivement une proposition au cours de la procédure. Le nombre total intègre les candidatas titulaires d'un bac étranger et autres types de bac ou équivalences. Les colonnes G, T, P intègrent uniquement les candidats titulaires ou en préparation d'un bac général, technologique ou professionnel français.

Admission suite à la phase principale (Gestion des désistements : vœux conservés classés en attente) ou hors phase principale (propositions de la CAES et phase complémentaire)

Nombre de candidats dont le dossier a été classé par la formation.

Bâtiment	Capacité d'accueil	Quota bac pro	Nombre de vœux confirmés	Vœux confirmés			Nombre de classés	Candidatures classées			Taux de classement GTP	Taux d'accès	Rang du dernier appelé par groupe			Nbre prop. acc.	Nbre de propositions acceptées			Dont après la PP	Fin de Listes	Places vacantes oct. 2023
				G	T	P		G	T	P			G	T	P		G	T	P			
14 Caen ◆ Laplace	24	40%	392	85	124	97	292	81	121	89	95%	50%	56	98	64	25	4	9	9	6	oui	0
<b>TOTAL BTS bâtiment</b>	<b>69</b>	<b>-</b>	<b>884</b>	<b>135</b>	<b>244</b>	<b>160</b>	<b>535</b>	<b>123</b>	<b>227</b>	<b>135</b>	<b>90%</b>	<b>-</b>	<b>-</b>	<b>-</b>	<b>-</b>	<b>67</b>	<b>9</b>	<b>26</b>	<b>29</b>	<b>12</b>	<b>-</b>	<b>0</b>

Nombre de places dans la formation

Nombre de candidatures reçues (tous candidats)

Nombre de candidatures reçues de candidats titulaires ou en préparation d'un bac général, technologique ou professionnel (hors autres diplômes, équivalences et diplômes étrangers).

Le taux de classement porte sur les candidats titulaires ou en préparation d'un baccalauréat français (hors autres diplômes, équivalences et diplômes étrangers).

Pourcentage des candidats ayant confirmé un vœu qui ont reçu une proposition en phase principale. Une valeur de 100% signifie que tous les candidats qui voulaient accéder à cette formation en 2023 ont reçu une proposition d'admission en phase principale.

"Oui" Indique que tous les groupes ont épuisé leurs candidats et qu'il ne restait plus aucun candidat de phase principale en attente à la fin de la procédure.

Différence entre la capacité affichée et le constat des présents en octobre fourni par la DESP (division des études statistiques et de la prospective)

Pour le total du nombre de **vœux confirmés** et de **candidatures classées** : le total correspond au nombre de candidats ayant confirmé **au moins un vœu** pour l'une des formations de la spécialité concernée, et le nombre de candidats ayant **au moins une candidature classée** pour l'une des formations de la spécialité.

# 1.1 Admission en BTS - BTSA

Agronomie et cultures durables		Capacité d'accueil	Quota bac pro	Nombre de vœux confirmés	Vœux confirmés			Nombre de classés	candidatures classées			Taux de classement GTP	Taux d'accès	Rang du dernier appelé par groupe			Nbre prop. acc	Nbre de propositions acceptées			Dont après la PP	Fin de listes	Places vacantes oct. 2023
					G	T	P		G	T	P			G	T	P		G	T	P			
14	Saint-Pierre-en-Auge	◆ Le Robillard	30	25%	420	59	66	45	164	56	63	45	96%	91%	119	45	23	5	5	13	0	oui	NC
27	Mesnils-sur-Iton	◆ Édouard de Chambray	18	50%	425	39	37	31	238	36	37	31	97%	88%	74	29	9	1	2	0	0	non	NC
<b>TOTAL BTSA</b>			48	-	666	81	79	58	345	77	76	58	97%	-	-	-	-	6	7	13	0	-	NC

Aménagements paysagers		Capacité d'accueil	Quota bac pro	Nombre de vœux confirmés	Vœux confirmés			Nombre de classés	candidatures classées			Taux de classement GTP	Taux d'accès	Rang du dernier appelé par groupe			Nbre prop. acc	Nbre de propositions acceptées			Dont après la PP	Fin de listes	Places vacantes oct. 2023
					G	T	P		G	T	P			G	T	P		G	T	P			
27	Evreux	◆ Evreux	16	33%	361	53	45	36	361	53	45	36	100%	68%	108	35	16	3	2	6	10	non	NC
50	Coutances	◆ Coutances	25	33%	656	49	38	37	114	43	35	36	92%	88%	78	35	10	2	4	4	0	oui	NC
<b>TOTAL BTSA</b>			41	-	867	92	72	65	447	87	69	64	96%	-	-	-	-	5	6	10	10	-	NC

Analyse, conduite et stratégie de l'entreprise agricole		Capacité d'accueil	Quota bac pro	Nombre de vœux confirmés	Vœux confirmés			Nombre de classés	candidatures classées			Taux de classement GTP	Taux d'accès	Rang du dernier appelé par groupe			Nbre prop. acc	Nbre de propositions acceptées			Dont après la PP	Fin de listes	Places vacantes oct. 2023	
					G	T	P		G	T	P			G	T	P		G	T	P				
27	Mesnils-sur-Iton	◆ Édouard de Chambray	18	50%	132	19	42	27	96	19	42	27	100%	99%	68	27	10	3	3	1	1	oui	NC	
50	Coutances	◆ Coutances	30	38%	925	35	59	67	158	33	59	66	98%	95%	90	65	11	3	3	5	0	oui	NC	
50	Granville	● MFREO de Granville	25	38%	68	16	22	27	50	12	17	21	77%	74%	28	20	7	2	1	4	0	oui	NC	
50	St-Hilaire-du-Harcouët	◆ St-Hilaire-du Harcouët	24	50%	399	33	83	80	192	32	81	78	97%	96%	32	78	14	4	2	7	0	oui	NC	
61	La Ferté Macé	● MFREO La Ferté Macé	40	38%	76	5	24	20	49	5	24	20	100%	100%	29	20	7	1	2	4	1	oui	NC	
61	Sées	◆ Auguste Loutreuil	36	38%	365	30	92	85	207	30	92	85	100%	99%	122	83	18	2	5	11	1	oui	NC	
76	Yvetot	◆ Yvetot	35	38%	239	34	73	59	170	34	73	59	100%	99%	111	59	22	0	8	10	0	oui	NC	
<b>TOTAL BTSA</b>			208	-	1 557	110	220	240	570	105	216	236	98%	-	-	-	-	89	15	24	42	3	-	NC

Analyses agricoles biologiques et biotechnologique		Capacité d'accueil	Quota bac pro	Nombre de vœux confirmés	Vœux confirmés			Nombre de classés	candidatures classées			Taux de classement GTP	Taux d'accès	Rang du dernier appelé par groupe			Nbre prop. acc	Nbre de propositions acceptées			Dont après la PP	Fin de listes	Places vacantes oct. 2023	
					G	T	P		G	T	P			G	T	P		G	T	P				
50	Pont-Hébert	◆ Saint Lô Thère	29	17%	633	78	67	25	142	67	55	19	83%	77%	122	12	21	8	8	4	2	oui	NC	
76	Yvetot	◆ Yvetot	16	17%	238	88	62	24	180	88	62	24	100%	58%	101	11	16	5	6	4	2	non	NC	
<b>TOTAL BTSA</b>			45	-	809	148	111	44	286	139	101	39	92%	-	-	-	-	37	13	14	8	4	-	NC

Analyses de biologie médicale		Capacité d'accueil	Quota bac pro	Nombre de vœux confirmés	Vœux confirmés			Nombre de classés	candidatures classées			Taux de classement GTP	Taux d'accès	Rang du dernier appelé par groupe			Nbre prop. acc	Nbre de propositions acceptées			Dont après la PP	Fin de listes	Places vacantes oct. 2023	
					G	T	P		G	T	P			G	T	P		G	T	P				
50	Avranches	◆ Émile Littré	15	30%	461	156	209	34	345	145	174	26	86%	43%	20	173	24	12	1	9	2	0	non	1
76	Le Havre	◆ Françoise de Gâce	15	30%	622	217	217	45	299	123	150	22	62%	22%	45	144	19	14	2	8	4	2	non	1
<b>TOTAL BTS</b>			30		981	340	369	74	573	243	280	46	73%	-	-	-	-	26	3	17	6	2	-	2



Architectures en métal : conception et réalisation		Capacité d'accueil	Quota bac pro	Nombre de voeux confirmés	Voeux confirmés			Nombre de classés	candidatures classées			Taux de classement GTP	Taux d'accès	Rang du dernier appelé par groupe			Nbre prop. acc	Nbre de propositions acceptées			Dont après la PP	Fin de listes	Places vacantes oct. 2023	
					G	T	P		G	T	P			G	T	P		G	T	P				
14 Caen	♦ D. d'Urville Laplace	15	80%	219	33	52	32	93	26	39	27	79%	62%	27	39	27	12	4	4	2	3	oui	6	
76 Le Mesnil-Esnard	• La Chataigneraie	15	21%	84	14	32	18	84	14	32	18	100%	98%	60			18	15	1	5	4	3	oui	5
<b>TOTAL BTS</b>		30	-	278	43	70	45	158	36	60	41	87%	-	-	-	-	27	5	9	6	6	-	11	

Assistance technique d'ingénieur		Capacité d'accueil	Quota bac pro	Nombre de voeux confirmés	Voeux confirmés			Nombre de classés	candidatures classées			Taux de classement GTP	Taux d'accès	Rang du dernier appelé par groupe			Nbre prop. acc	Nbre de propositions acceptées			Dont après la PP	Fin de listes	Places vacantes oct. 2023	
					G	T	P		G	T	P			G	T	P		G	T	P				
14 Bayeux	♦ Arcisse de Caumont	8	40%	109	17	30	11	52	14	27	11	90%	77%	14	27	11	2	1	1	0	1	oui	4	
76 Le Havre	♦ Jules Siegfried	30	40%	331	37	51	41	151	32	48	24	81%	77%	108			24	25	3	2	4	1	non	15
<b>TOTAL BTS</b>		38	-	421	48	74	49	188	41	68	32	82%	-	-	-	-	27	4	3	4	2	-	19	

Assurance		Capacité d'accueil	Quota bac pro	Nombre de voeux confirmés	Voeux confirmés			Nombre de classés	candidatures classées			Taux de classement GTP	Taux d'accès	Rang du dernier appelé par groupe			Nbre prop. acc	Nbre de propositions acceptées			Dont après la PP	Fin de listes	Places vacantes oct. 2023
					G	T	P		G	T	P			G	T	P		G	T	P			
50 Cherbourg-en-Cotentin	• Thomas-Hélye	24	5%	179	13	28	9	51	12	27	8	94%	92%	16	27	8	10	3	2	2	0	oui	18
76 Rouen	• Sacré-Coeur	35	9%	321	86	72	29	276	76	71	26	93%	66%	52	71	26	20	5	7	6	3	non	11
<b>TOTAL BTS</b>		59	-	452	97	100	37	323	86	98	33	93%	-	-	-	-	30	8	9	8	3	-	29

Banque conseiller de clientèle		Capacité d'accueil	Quota bac pro	Nombre de voeux confirmés	Voeux confirmés			Nombre de classés	candidatures classées			Taux de classement GTP	Taux d'accès	Rang du dernier appelé par groupe			Nbre prop. acc	Nbre de propositions acceptées			Dont après la PP	Fin de listes	Places vacantes oct. 2023
					G	T	P		G	T	P			G	T	P		G	T	P			
27 Pont-Audemer	• Saint-Ouen	24	22%	49	14	12	11	46	13	12	11	97%	97%	23	12	11	13	1	2	2	3	oui	13
50 Granville	• Seigné	18	8%	154	40	38	13	88	40	38	9	96%	90%	40	38	9	15	7	5	2	1	oui	6
76 Le Havre	♦ Porte-Océane	35	20%	564	92	149	62	268	86	121	60	88%	72%	75	119	58	34	12	14	8	8	non	6
<b>TOTAL BTS</b>		77	-	723	133	186	80	370	126	158	74	90%	-	-	-	-	62	20	21	12	12	-	25

Bâtiment		Capacité d'accueil	Quota bac pro	Nombre de voeux confirmés	Voeux confirmés			Nombre de classés	candidatures classées			Taux de classement GTP	Taux d'accès	Rang du dernier appelé par groupe			Nbre prop. acc	Nbre de propositions acceptées			Dont après la PP	Fin de listes	Places vacantes oct. 2023
					G	T	P		G	T	P			G	T	P		G	T	P			
14 Caen	♦ Laplace/Urville	24	40%	335	76	113	89	259	73	101	85	93%	43%	58	32	49	23	6	7	10	2	non	0
50 Coutances	♦ Thomas Pesquet	15	40%	183	23	35	67	115	18	32	60	88%	63%	21	31	31	12	1	3	5	1	non	4
76 St-Etienne-du-Rouvray	♦ Le Corbusier	30	40%	395	80	129	79	251	56	112	70	83%	57%	29	100	59	24	3	10	11	2	non	4
<b>TOTAL BTS</b>		69	-	730	148	218	163	475	119	190	148	86%	-	-	-	-	59	10	20	26	5	-	8

Bioanalyses et contrôles		Capacité d'accueil	Quota bac pro	Nombre de voeux confirmés	Voeux confirmés			Nombre de classés	candidatures classées			Taux de classement GTP	Taux d'accès	Rang du dernier appelé par groupe			Nbre prop. acc	Nbre de propositions acceptées			Dont après la PP	Fin de listes	Places vacantes oct. 2023
					G	T	P		G	T	P			G	T	P		G	T	P			
14 Caen	♦ Jean Rostand	30	10%	428	157	179	28	261	75	167	18	71%	59%	58	160	18	28	6	18	3	5	non	0
27 Evreux	♦ Léopold Sédar Senghor	30	10%	904	151	184	35	287	116	159	12	78%	67%	116	156	10	26	7	16	3	4	oui	5
76 Franqueville-St-Pierre	♦ Galilée	30	10%	378	143	144	29	286	135	136	15	91%	56%	52	129	15	28	6	20	2	2	non	0
<b>TOTAL BTS</b>		90	-	1 375	337	365	64	610	253	329	27	80%	-	-	-	-	82	19	54	8	11	-	5

# 1.1 Admission en BTS - BTSA

Collaborateur juriste notarial		Capacité d'accueil	Quota bac pro	Nombre de voeux confirmés	Voeux confirmés			Nombre de classés	candidatures classées			Taux de classement GTP	Taux d'accès	Rang du dernier appelé par groupe			Nbre prop. acc	Nbre de propositions acceptées			Dont après la PP	Fin de listes	Places vacantes oct. 2023	
					G	T	P		G	T	P			G	T	P		G	T	P				
14 Caen	● Sainte Ursule	24	4%	310	144	73	13	208	134	68	6	90%	40%	120			5	23	14	8	1	2	non	1
27 Evreux	◆ Aristide Briand	24	20%	645	128	136	40	46	16	21	9	15%	14%	14	21	9	21	7	10	4	14	oui	8	
50 Cherbourg-en-Cotentin	◆ Alexis de Tocqueville	24	20%	1 218	154	86	24	227	137	71	17	85%	73%	138	71	17	19	11	6	2	5	oui	4	
76 Rouen	● Institut form. notariales	27	-	261	139	90	12	136	95	38	3	56%	56%	136			9	8	1	0	0	oui	NC	
<b>TOTAL BTS</b>		99	-	1 952	433	297	77	512	314	168	28	63%	-	-	-	-	72	40	25	7	21	-	13	

Commerce international		Capacité d'accueil	Quota bac pro	Nombre de voeux confirmés	Voeux confirmés			Nombre de classés	candidatures classées			Taux de classement GTP	Taux d'accès	Rang du dernier appelé par groupe			Nbre prop. acc	Nbre de propositions acceptées			Dont après la PP	Fin de listes	Places vacantes oct. 2023	
					G	T	P		G	T	P			G	T	P		G	T	P				
14 Caen	◆ Augustin Fresnel	35	20%	1 215	519	323	115	946	511	320	98	97%	27%	125	127	27	32	12	14	6	2	non	2	
14 Caen	● Sainte Ursule	35	7%	400	218	111	30	318	201	95	22	89%	52%	217			12	37	26	8	3	4	non	0
76 Montivilliers	◆ Jean Prevost	35	20%	825	259	225	74	532	241	220	62	94%	46%	134	150	36	33	15	14	4	5	non	2	
76 Rouen	◆ Gustave Flaubert	35	20%	1 399	582	519	223	898	522	285	90	68%	23%	168	151	36	33	15	12	6	5	non	1	
76 Sotteville-lès-Rouen	◆ Les Bruyères	35	20%	1 095	425	378	191	715	291	240	125	66%	23%	118	113	28	33	10	16	6	3	non	0	
<b>TOTAL BTS</b>		175	-	3 310	1 271	977	411	2 335	1 177	785	287	85%	-	-	-	-	168	78	64	25	19	-	5	

Communication		Capacité d'accueil	Quota bac pro	Nombre de voeux confirmés	Voeux confirmés			Nombre de classés	candidatures classées			Taux de classement GTP	Taux d'accès	Rang du dernier appelé par groupe			Nbre prop. acc	Nbre de propositions acceptées			Dont après la PP	Fin de listes	Places vacantes oct. 2023	
					G	T	P		G	T	P			G	T	P		G	T	P				
14 Caen	● Sainte Ursule	18	11%	386	173	154	43	386	173	154	43	100%	25%	150			40	18	12	4	2	6	non	0
50 Saint-Lô	◆ Curie-Corot	24	20%	546	135	159	52	344	133	159	52	99%	50%	72	107	17	24	9	10	5	5	non	0	
76 Le Havre	● Saint-Joseph	35	9%	460	182	136	45	388	181	120	34	92%	31%	135			11	33	23	4	4	7	non	0
76 Rouen	◆ Jeanne d'Arc	35	20%	1 291	487	408	164	375	180	128	67	35%	17%	69	122	46	36	14	15	7	5	non	2	
<b>TOTAL BTS</b>		112	-	2 255	793	689	256	1 230	542	453	169	67%	-	-	-	-	111	58	33	18	23	-	2	

Comptabilité et gestion		Capacité d'accueil	Quota bac pro	Nombre de vœux confirmés	Vœux confirmés			Nombre de classés	candidatures classées			Taux de classement GTP	Taux d'accès	Rang du dernier appelé par groupe			Nbre prop. acc.	Nbre de propositions acceptées			Dont après la PP	Fin de listes	Places vacantes oct. 2023	
					G	T	P		G	T	P			G	T	P		G	T	P				
14 Bayeux	♦ Arcisse de Caumont	24	40%	140	30	76	23	97	21	59	17	75%	73%	20	59	17	7	1	4	2	2	oui	16	
14 Caen	♦ Jean Rostand	32	40%	500	144	214	70	288	85	143	60	67%	61%	81	143	56	23	3	13	7	3	oui	6	
14 Caen	• Sainte Ursule	35	12%	181	42	72	23	144	42	70	19	96%	94%	123			19	28	4	13	5	2	oui	5
14 Falaise	♦ G. le Conquérant	18	40%	138	22	44	19	71	21	33	17	84%	79%	52		17	13	1	7	1	9	oui	6	
14 Lisieux	♦ Paul Cornu	24	40%	360	42	67	22	108	34	64	10	82%	77%	31	61	10	12	2	9	1	0	oui	12	
27 Evreux	♦ Aristide Briand	35	40%	687	73	135	93	223	53	119	41	71%	61%	56	115	41	30	5	16	7	7	non	4	
27 Gaillon	♦ André Malraux	35	40%	932	65	85	62	178	45	76	44	78%	78%	57	76	44	26	4	8	6	6	oui	17	
50 Saint-Lô	♦ Curie-Corot	24	40%	262	38	69	29	131	37	65	29	96%	85%	33	65	29	11	2	7	2	0	oui	14	
61 Alençon	♦ Leclerc Navarre	24	40%	157	36	59	33	110	31	52	24	84%	79%	34	51	24	17	4	8	4	3	oui	10	
61 Flers	• Saint Thomas d'Aquin	24	13%	66	21	19	9	49	21	19	9	100%	100%	21	19	9	12	3	5	4	2	oui	12	
76 Dieppe	♦ Jehan Ango	35	40%	171	29	51	15	87	28	45	14	92%	87%	28	45	14	25	5	15	5	4	oui	12	
76 Elbeuf	♦ André Maurois	35	40%	925	71	118	62	199	50	105	43	79%	77%	50	105	43	27	6	14	7	8	oui	4	
76 Le Havre	♦ Porte-Océane	18	40%	260	50	108	52	190	47	91	49	89%	55%	50	91	49	16	2	8	4	3	oui	4	
76 Lillebonne	♦ G. le Conquérant	18	40%	200	30	70	31	137	29	70	31	99%	86%	28	69	30	17	1	9	6	3	non	1	
76 Rouen	♦ Gustave Flaubert	68	40%	1 466	253	308	191	623	182	253	102	71%	45%	98	248	100	63	9	30	11	11	non	16	
76 Rouen	• Les Tourelles	35	11%	403	56	71	46	161	52	67	38	91%	64%	54	59	35	30	14	14	2	10	oui	6	
<b>TOTAL BTS</b>		484	-	4 625	641	855	493	1 744	515	737	353	81%	-	-	-	-	357	66	180	74	73	-	145	

Conception de processus de découpe et d'emboutissage		Capacité d'accueil	Quota bac pro	Nombre de vœux confirmés	Vœux confirmés			Nombre de classés	candidatures classées			Taux de classement GTP	Taux d'accès	Rang du dernier appelé par groupe			Nbre prop. acc.	Nbre de propositions acceptées			Dont après la PP	Fin de listes	Places vacantes oct. 2023
					G	T	P		G	T	P			G	T	P		G	T	P			
61 Flers	♦ Jean Guehenno	6	50%	25	0	8	6	19	0	8	6	100%	86%	5	6	6	7	0	2	2	0	oui	3

Conception de produits industriels		Capacité d'accueil	Quota bac pro	Nombre de vœux confirmés	Vœux confirmés			Nombre de classés	candidatures classées			Taux de classement GTP	Taux d'accès	Rang du dernier appelé par groupe			Nbre prop. acc.	Nbre de propositions acceptées			Dont après la PP	Fin de listes	Places vacantes oct. 2023
					G	T	P		G	T	P			G	T	P		G	T	P			
14 Caen	♦ Laplace/Urville	24	30%	217	32	98	33	156	31	95	30	96%	90%	31	88	29	22	4	12	6	3	oui	8
61 L'Aigle	♦ Napoléon	6	30%	51	3	34	6	43	3	34	6	100%	100%	3	34	6	3	0	1	2	1	oui	3
76 Rouen	♦ Blaise Pascal	60	30%	424	49	164	68	259	42	155	59	91%	85%	45	155	57	53	10	25	15	5	oui	5
<b>TOTAL BTS</b>		90	-	604	74	242	91	383	69	231	80	93%	-	-	-	-	78	14	38	23	9	-	16

Conception des processus de réalisation de produits		Capacité d'accueil	Quota bac pro	Nombre de vœux confirmés	Vœux confirmés			Nombre de classés	candidatures classées			Taux de classement GTP	Taux d'accès	Rang du dernier appelé par groupe			Nbre prop. acc.	Nbre de propositions acceptées			Dont après la PP	Fin de listes	Places vacantes oct. 2023
					G	T	P		G	T	P			G	T	P		G	T	P			
14 Caen	♦ Laplace/Urville	6	50%	76	12	36	20	62	12	34	16	91%	90%	12	34	16	4	1	2	1	1	oui	1
27 Evreux	♦ Modeste Leroy	15	50%	69	3	23	36	48	2	20	26	77%	75%	2	20	24	13	0	6	7	1	oui	3
61 Flers	♦ Jean Guehenno	6	50%	47	4	15	7	24	3	14	7	92%	91%	3	13	7	2	0	0	2	0	oui	4
61 L'Aigle	♦ Napoléon	6	50%	30	2	19	6	26	2	19	5	96%	96%	2	19	5	3	0	1	2	1	oui	2
76 Eu	♦ Anguier	15	50%	31		15	13	28		15	11	93%	93%	2	15	11	9	0	5	4	2	oui	6
76 Le Havre	♦ Jules Siegfried	15	50%	92	7	44	31	68	4	38	26	83%	74%	42		21	13	0	5	8	1	oui	4
76 Rouen	♦ Blaise Pascal	30	50%	201	18	72	41	110	16	56	36	82%	79%	16	55	36	21	3	8	10	8	oui	12
<b>TOTAL BTS</b>		93	-	453	39	183	119	291	34	157	96	84%	-	-	-	-	65	4	27	34	14	-	32

# 1.1 Admission en BTS - BTSA

Conception et industrialisation en microtechniques		Capacité d'accueil	Quota bac pro	Nombre de voeux confirmés	Voeux confirmés			Nombre de classés	candidatures classées			Taux de classement GTP	Taux d'accès	Rang du dernier appelé par groupe			Nbre prop. acc.	Nbre de propositions acceptées			Dont après la PP	Fin de listes	Places vacantes oct. 2023
					G	T	P		G	T	P			G	T	P		G	T	P			
					14 Caen	♦ Laplace/Urville	24		45%	195	26			33	29	87		25	33	29			
27 Pont-Audemer	♦ Jacques Prévert	24	45%	120	7	39	27	72	6	38	27	97%	95%	4	38	27	13	0	8	4	0	oui	12
76 Dieppe	♦ Pablo Neruda	15	45%	79	7	27	25	58	7	27	24	98%	95%	7	26	23	8	0	3	5	1	oui	7
<b>TOTAL BTS</b>		63	-	355	34	89	70	190	32	88	69	98%	-	-	-	-	38	4	17	15	9	-	26

Conception et réalisation de systèmes automatiques		Capacité d'accueil	Quota bac pro	Nombre de voeux confirmés	Voeux confirmés			Nombre de classés	candidatures classées			Taux de classement GTP	Taux d'accès	Rang du dernier appelé par groupe			Nbre prop. acc.	Nbre de propositions acceptées			Dont après la PP	Fin de listes	Places vacantes oct. 2023	
					G	T	P		G	T	P			G	T	P		G	T	P				
					14 Caen	• Institut Lemonnier	30		10%	140	16			27	15	58		16	27	15				100%
27 Vernon	♦ Georges Dumezil	15	50%	68	11	32	18	62	11	29	15	90%	82%	18	29	15	12	1	5	3	3	oui	10	
50 Saint-Lô	♦ Curie-Corot	15	50%	216	12	43	19	73	11	43	19	99%	88%	10	42	18	7	0	4	3	0	oui	5	
76 Dieppe	♦ Pablo Neruda	15	50%	101	3	32	35	70	3	32	35	100%	89%	3	30	35	12	0	4	8	2	oui	5	
76 Elbeuf	♦ Ferdinand Buisson	12	50%	112	15	41	32	75	14	34	26	84%	71%	14	33	23	12	3	5	4	4	oui	0	
76 Le Havre	♦ Schuman Perret	30	50%	637	32	88	62	438	32	83	56	94%	84%	54	83	56	28	2	6	14	10	non	13	
76 Le Mesnil-Esnard	• La Chataigneraie	15	30%	92	17	26	28	55	14	21	20	77%	72%	34			18	10	3	2	5	1	oui	5
<b>TOTAL BTS</b>		132	-	1 155	75	221	163	699	74	209	144	93%	-	-	-	-	88	10	29	40	22	-	45	

Conception et réalisation en chaudronnerie industrielle		Capacité d'accueil	Quota bac pro	Nombre de voeux confirmés	Voeux confirmés			Nombre de classés	candidatures classées			Taux de classement GTP	Taux d'accès	Rang du dernier appelé par groupe			Nbre prop. acc.	Nbre de propositions acceptées			Dont après la PP	Fin de listes	Places vacantes oct. 2023
					G	T	P		G	T	P			G	T	P		G	T	P			
					50 Cherbourg-en-Cotentin	♦ Alexis de Tocqueville	12		75%	91	7			17	42	63		5	16	42			
76 Bolbec	♦ Pierre de Coubertin	15	75%	77	6	12	44	52	5	6	41	84%	71%	3	5	38	6	0	2	4	0	oui	8
<b>TOTAL BTS</b>		27	-	146	11	27	73	100	8	21	71	90%	-	-	-	-	16	2	7	7	1	-	10

Conseil et commercialisation de solutions techniques		Capacité d'accueil	Quota bac pro	Nombre de voeux confirmés	Voeux confirmés			Nombre de classés	candidatures classées			Taux de classement GTP	Taux d'accès	Rang du dernier appelé par groupe			Nbre prop. acc.	Nbre de propositions acceptées			Dont après la PP	Fin de listes	Places vacantes oct. 2023
					G	T	P		G	T	P			G	T	P		G	T	P			
					27 Bernay	♦ Clément Ader	15		50%	59	8			14	32	51		8	12	31			
50 Cherbourg-en-Cotentin	♦ Alexis de Tocqueville	18	50%	103	14	33	29	77	12	32	25	91%	89%	12	32	25	9	1	6	1	0	non	10
50 St-Hilaire-du-Harcouët	♦ Claude Lehec	18	50%	150	10	25	32	63	6	24	32	93%	93%	7	23	32	12	0	3	9	3	oui	9
50 Saint-Lô	♦ Curie-Corot	24	50%	150	12	46	48	105	12	45	48	99%	90%	12	42	46	20	2	6	12	4	oui	6
76 Fécamp	♦ Guy de Maupassant	30	50%	165	9	61	29	80	5	49	26	81%	81%	5	49	26	20	1	16	3	7	oui	12
76 Le Mesnil-Esnard	• La Chataigneraie	15	17%	122	23	42	21	87	23	42	21	100%	78%	24	41	21	13	5	5	3	4	oui	5
<b>TOTAL BTS</b>		120	-	631	68	175	151	375	58	161	146	93%	-	-	-	-	86	9	37	39	18	-	45

Contrôle industriel et régulation automatique		Capacité d'accueil	Quota bac pro	Nombre de voeux confirmés	Voeux confirmés			Nombre de classés	candidatures classées			Taux de classement GTP	Taux d'accès	Rang du dernier appelé par groupe			Nbre prop. acc.	Nbre de propositions acceptées			Dont après la PP	Fin de listes	Places vacantes oct. 2023
					G	T	P		G	T	P			G	T	P		G	T	P			
					50 Cherbourg-en-Cotentin	♦ Alexis de Tocqueville	24		40%	416	28			43	16	104		23	39	14			
76 Elbeuf	♦ Ferdinand Buisson	15	40%	277	22	38	37	94	17	38	25	82%	73%	14	38	25	7	0	4	1	0	non	9
76 Le Havre	♦ Schuman Perret	15	40%	179	27	64	52	80	17	28	34	55%	41%	13	28	34	13	2	4	6	1	oui	7
<b>TOTAL BTS</b>		54	-	797	71	126	94	254	52	95	65	73%	-	-	-	-	40	4	15	11	5	-	25

Cybersécurité, informatique et réseaux, électronique - Option A : informatique et réseaux		Capacité d'accueil	Quota bac pro	Nombre de voeux confirmés	Voeux confirmés			Nombre de classés	candidatures classées			Taux de classement GTP	Taux d'accès	Rang du dernier appelé par groupe			Nbre prop. acc	Nbre de propositions acceptées			Dont après la PP	Fin de listes	Places vacantes oct. 2023	
					G	T	P		G	T	P			G	T	P		G	T	P				
14 Caen	● Institut Lemonnier	30	9%	590	90	70	57	199	83	59	57	92%	65%	77	58	55	25	8	11	6	5	oui	9	
14 Lisieux	◆ Paul Cornu	14	50%	243	40	84	56	152	34	79	39	84%	61%	18	53	39	13	1	6	6	1	non	0	
14 Mondeville	◆ Jules Verne	12	50%	556	121	101	93	357	92	89	81	83%	46%	54	66	61	10	2	2	6	3	non	2	
27 Evreux	◆ Modeste Leroy	15	50%	228	49	90	71	109	23	47	39	52%	48%	16	46	39	14	2	6	6	3	oui	3	
50 Granville	◆ Julliot de la Morandière	12	50%	129	28	48	45	126	28	47	43	98%	70%	5	43	39	13	1	4	8	1	non	0	
76 Le Mesnil-Esnard	● La Chataigneraie	18	21%	158	46	68	34	88	28	41	19	59%	58%	69			19	11	3	4	4	4	oui	9
76 Sotteville-lès-Rouen	◆ Marcel Sembat	15	50%	593	172	206	154	305	110	105	90	57%	28%	23	85	54	13	1	6	7	2	non	0	
76 Yvetot	◆ Raymond Queneau	15	50%	429	76	94	68	205	70	82	41	81%	53%	54	76	38	14	2	5	8	1	non	2	
<b>TOTAL BTS</b>		131	-	2 056	422	454	315	1 010	324	346	226	75%	-	-	-	-	113	20	44	51	20	-	25	

Cybersécurité, informatique et réseaux, électronique - Option B : électronique et réseaux		Capacité d'accueil	Quota bac pro	Nombre de voeux confirmés	Voeux confirmés			Nombre de classés	candidatures classées			Taux de classement GTP	Taux d'accès	Rang du dernier appelé par groupe			Nbre prop. acc	Nbre de propositions acceptées			Dont après la PP	Fin de listes	Places vacantes oct. 2023	
					G	T	P		G	T	P			G	T	P		G	T	P				
14 Mondeville	◆ Jules Verne	12	50%	155	34	36	64	110	24	32	49	78%	57%	14	25	40	11	2	3	4	0	non	1	
27 Evreux	◆ Modeste Leroy	15	50%	336	49	94	79	193	18	94	79	86%	42%	20	51	27	14	1	4	8	1	non	2	
50 Granville	◆ Julliot de la Morandière	12	50%	83	9	24	45	77	9	23	43	96%	85%	11	22	35	13	0	4	7	1	non	3	
76 Le Havre	◆ Jules Siegfried	15	50%	420	67	77	96	181	45	56	64	69%	39%	74			27	15	0	4	9	0	non	0
76 Le Mesnil-Esnard	● La Chataigneraie	17	19%	124	25	35	24	48	13	20	15	57%	56%	33			15	9	4	3	2	4	oui	8
76 Sotteville-lès-Rouen	◆ Marcel Sembat	15	50%	355	81	109	96	210	60	80	70	73%	44%	26	60	55	12	1	4	7	1	non	3	
76 Yvetot	◆ Raymond Queneau	15	50%	903	74	57	72	128	41	43	44	63%	60%	41	41	44	14	2	5	7	1	oui	3	
<b>TOTAL BTS</b>		101	-	1 902	265	304	309	689	165	253	246	76%	-	-	-	-	88	10	27	44	8	-	20	

Développement et réalisation bois		Capacité d'accueil	Quota bac pro	Nombre de voeux confirmés	Voeux confirmés			Nombre de classés	candidatures classées			Taux de classement GTP	Taux d'accès	Rang du dernier appelé par groupe			Nbre prop. acc	Nbre de propositions acceptées			Dont après la PP	Fin de listes	Places vacantes oct. 2023
					G	T	P		G	T	P			G	T	P		G	T	P			
14 Caen	◆ Laplace/Urville	12	60%	149	31	32	75	139	31	27	74	96%	53%	31	23	47	11	1	1	8	4	non	2

Développement, animation des territoires ruraux		Capacité d'accueil	Quota bac pro	Nombre de voeux confirmés	Voeux confirmés			Nombre de classés	candidatures classées			Taux de classement GTP	Taux d'accès	Rang du dernier appelé par groupe			Nbre prop. acc	Nbre de propositions acceptées			Dont après la PP	Fin de listes	Places vacantes oct. 2023	
					G	T	P		G	T	P			G	T	P		G	T	P				
14 Moutiers-en-Cinglais	● MFREO la Bagotière	20	38%	21	4	5	4	13	4	5	4	100%	100%	9			4	2	1	0	1	1	oui	NC
61 Sées	◆ Auguste Loutreuil	27	38%	253	23	27	21	69	21	27	21	97%	96%	48			21	9	3	5	1	1	oui	NC
<b>TOTAL BTSA</b>		47	-	271	26	31	24	79	24	31	24	98%	-	-	-	-	11	4	5	2	2	-	NC	

Diététique		Capacité d'accueil	Quota bac pro	Nombre de voeux confirmés	Voeux confirmés			Nombre de classés	candidatures classées			Taux de classement GTP	Taux d'accès	Rang du dernier appelé par groupe			Nbre prop. acc	Nbre de propositions acceptées			Dont après la PP	Fin de listes	Places vacantes oct. 2023
					G	T	P		G	T	P			G	T	P		G	T	P			
50 Granville	◆ Maurice Marland	16	15%	447	196	184	40	192	110	56	26	46%	25%	30	54	26	16	9	5	2	1	non	0

Économie sociale familiale		Capacité d'accueil	Quota bac pro	Nombre de voeux confirmés	Voeux confirmés			Nombre de classés	candidatures classées			Taux de classement GTP	Taux d'accès	Rang du dernier appelé par groupe			Nbre prop. acc	Nbre de propositions acceptées			Dont après la PP	Fin de listes	Places vacantes oct. 2023
					G	T	P		G	T	P			G	T	P		G	T	P			
14 Caen	♦ Jean Rostand	24	40%	460	124	149	155	385	101	149	131	89%	45%	67	52	105	24	7	8	9	4	non	0
14 Caen	● Notre Dame de Fidélité	25	29%	125	28	56	37	112	28	49	31	89%	73%	78	gt	31	25	5	13	7	1	oui	0
27 Bernay	● Saint-Anselme	18	41%	96	20	28	40	96	20	28	40	100%	90%	22	28	37	11	4	3	4	2	non	6
50 Mortain-Bocage	♦ Robert de Mortain	24	40%	728	91	83	85	261	84	78	81	94%	79%	55	75	81	11	4	3	3	2	non	13
76 Rouen	♦ Gustave Flaubert	34	40%	722	177	244	211	441	118	181	141	70%	44%	115	169	136	27	9	6	12	8	non	5
76 Sainte-Adresse	● Jeanne d'Arc	35	42%	212	41	72	91	202	39	72	91	99%	78%	38	68	83	23	5	7	11	6	oui	12
<b>TOTAL BTS</b>		160	-	1 857	381	461	434	1 095	302	403	355	83%	-	-	-	-	121	34	40	46	23	-	36

Électrotechnique		Capacité d'accueil	Quota bac pro	Nombre de voeux confirmés	Voeux confirmés			Nombre de classés	candidatures classées			Taux de classement GTP	Taux d'accès	Rang du dernier appelé par groupe			Nbre prop. acc	Nbre de propositions acceptées			Dont après la PP	Fin de listes	Places vacantes oct. 2023
					G	T	P		G	T	P			G	T	P		G	T	P			
14 Caen	● Institut Lemonnier	15	36%	126	13	24	46	64	13	24	27	77%	70%	11	24	25	10	4	3	3	0	oui	5
14 Lisieux	♦ Paul Cornu	15	55%	120	3	17	46	55	3	17	35	83%	78%	3	16	35	9	1	0	8	1	oui	8
14 Mondeville	♦ Jules Verne	23	55%	219	13	40	75	130	13	40	75	100%	92%	15	36	73	15	3	3	7	1	oui	7
27 Les Andelys	♦ Jean Moulin	15	55%	154	5	14	58	74	4	13	57	96%	74%	4	13	56	12	0	1	11	1	oui	5
50 Granville	♦ Julliot de la Morandière	24	55%	119	9	24	39	118	9	24	38	99%	88%	8	24	38	17	1	5	6	1	non	12
76 Dieppe	♦ Pablo Neruda	24	55%	130	8	36	47	90	8	36	45	98%	96%	8	36	45	13	1	7	4	4	oui	12
76 Sainte-Adresse	● Jeanne d'Arc	15	47%	67	3	17	32	52	3	17	31	98%	66%	3	15	28	14	1	4	9	4	oui	3
76 Sotteville-lès-Rouen	♦ Marcel Sembat	30	55%	418	38	63	129	197	35	62	99	85%	64%	28	62	99	22	2	3	17	6	oui	9
<b>TOTAL BTS</b>		161	-	1 026	72	169	308	565	69	168	276	93%	-	-	-	-	112	13	26	65	18	-	61

Enveloppe des bâtiments : conception et réalisation		Capacité d'accueil	Quota bac pro	Nombre de voeux confirmés	Voeux confirmés			Nombre de classés	candidatures classées			Taux de classement GTP	Taux d'accès	Rang du dernier appelé par groupe			Nbre prop. acc	Nbre de propositions acceptées			Dont après la PP	Fin de listes	Places vacantes oct. 2023
					G	T	P		G	T	P			G	T	P		G	T	P			
76 St-Etienne-du-Rouvray	♦ Le Corbusier	15	45%	284	31	86	48	167	30	76	48	93%	64%	24	60	37	14	1	7	6	2	non	1

Environnement nucléaire		Capacité d'accueil	Quota bac pro	Nombre de voeux confirmés	Voeux confirmés			Nombre de classés	candidatures classées			Taux de classement GTP	Taux d'accès	Rang du dernier appelé par groupe			Nbre prop. acc	Nbre de propositions acceptées			Dont après la PP	Fin de listes	Places vacantes oct. 2023
					G	T	P		G	T	P			G	T	P		G	T	P			
76 Dieppe	♦ Pablo Neruda	15	40%	274	54	113	52	207	47	105	51	93%	32%	23	62	41	15	4	5	6	2	non	0

Étude et réalisation d'agencement		Capacité d'accueil	Quota bac pro	Nombre de voeux confirmés	Voeux confirmés			Nombre de classés	candidatures classées			Taux de classement GTP	Taux d'accès	Rang du dernier appelé par groupe			Nbre prop. acc	Nbre de propositions acceptées			Dont après la PP	Fin de listes	Places vacantes oct. 2023
					G	T	P		G	T	P			G	T	P		G	T	P			
61 Giel-Courteilles	● Giel Don Bosco	24	30%	261	100	62	79	120	42	25	52	49%	43%	43	23	46	23	8	6	9	5	oui	3
76 Le Havre	♦ Schuman Perret	30	60%	592	177	193	200	328	92	75	159	57%	23%	11	31	119	29	3	10	16	3	non	0
<b>TOTAL BTS</b>		54	-	733	244	223	228	390	122	88	178	56%	-	-	-	-	52	11	16	25	8	-	3

Études de réalisation d'un projet de communication		Capacité d'accueil	Quota bac pro	Nombre de voeux confirmés	Voeux confirmés			Nombre de classés	candidatures classées			Taux de classement GTP	Taux d'accès	Rang du dernier appelé par groupe			Nbre prop. acc	Nbre de propositions acceptées			Dont après la PP	Fin de listes	Places vacantes oct. 2023
					G	T	P		G	T	P			G	T	P		G	T	P			
14 Lisieux	♦ Paul Cornu	18	50%	361	33	27	94	104	23	27	53	67%	42%	21	27	22	16	1	8	7	3	non	1

Europlastics et composites - option conception d'outillage		Capacité d'accueil	Quota bac pro	Nombre de voeux confirmés	Voeux confirmés			Nombre de classés	candidatures classées			Taux de classement GTP	Taux d'accès	Rang du dernier appelé par groupe			Nbre prop. acc	Nbre de propositions acceptées			Dont après la PP	Fin de listes	Places vacantes oct. 2023	
					G	T	P		G	T	P			G	T	P		G	T	P				
76	Eu	◆ Anguier	15	50%	29	1	12	9	24	1	12	9	100%	100%	3	12	9	4	0	1	3	1	oui	11

Europlastics et composites - option pilotage et optimisation de la production		Capacité d'accueil	Quota bac pro	Nombre de voeux confirmés	Voeux confirmés			Nombre de classés	candidatures classées			Taux de classement GTP	Taux d'accès	Rang du dernier appelé par groupe			Nbre prop. acc	Nbre de propositions acceptées			Dont après la PP	Fin de listes	Places vacantes oct. 2023	
					G	T	P		G	T	P			G	T	P		G	T	P				
76	Le Petit-Quevilly	◆ Jean-Baptiste Colbert	15	50%	89	3	9	12	29	3	9	12	100%	95%	5	9	11	6	0	0	5	1	non	10

Finitions, aménagement des bâtiments: conception et réalisation		Capacité d'accueil	Quota bac pro	Nombre de voeux confirmés	Voeux confirmés			Nombre de classés	candidatures classées			Taux de classement GTP	Taux d'accès	Rang du dernier appelé par groupe			Nbre prop. acc	Nbre de propositions acceptées			Dont après la PP	Fin de listes	Places vacantes oct. 2023	
					G	T	P		G	T	P			G	T	P		G	T	P				
76	St-Etienne-du-Rouvray	◆ Le Corbusier	15	80%	209	33	57	85	163	31	53	78	93%	41%	6	30	47	15	1	2	12	1	non	1

Fluide, énergie, domotique - option A génie climatique et fluidique		Capacité d'accueil	Quota bac pro	Nombre de voeux confirmés	Voeux confirmés			Nombre de classés	candidatures classées			Taux de classement GTP	Taux d'accès	Rang du dernier appelé par groupe			Nbre prop. acc	Nbre de propositions acceptées			Dont après la PP	Fin de listes	Places vacantes oct. 2023	
					G	T	P		G	T	P			G	T	P		G	T	P				
14	Caen	◆ Laplace/Urville	15	55%	252	28	54	60	150	26	53	60	98%	72%	27	50	58	12	2	3	5	0	non	5
76	St-Etienne-du-Rouvray	◆ Le Corbusier	30	55%	196	14	36	67	89	13	25	49	74%	69%	10	25	49	25	5	6	14	7	oui	8
<b>TOTAL BTS</b>			45	-	421	40	82	117	221	37	71	100	87%	-	-	-	-	37	7	9	19	7	-	13

Fluide, énergie, domotique - option B froid et conditionnement d'air		Capacité d'accueil	Quota bac pro	Nombre de voeux confirmés	Voeux confirmés			Nombre de classés	candidatures classées			Taux de classement GTP	Taux d'accès	Rang du dernier appelé par groupe			Nbre prop. acc	Nbre de propositions acceptées			Dont après la PP	Fin de listes	Places vacantes oct. 2023	
					G	T	P		G	T	P			G	T	P		G	T	P				
14	Caen	● Institut Lemonnier	15	52%	69	5	14	36	61	5	14	28	85%	84%	12	13	28	13	1	1	8	0	non	6
76	Le Mesnil-Esnard	● La Chataigneraie	15	56%	69	5	15	39	57	5	14	38	97%	92%	19		36	9	2	2	5	1	oui	8
<b>TOTAL BTS</b>			30	-	127	10	29	66	111	10	28	59	92%	-	-	-		22	3	3	13	1	-	14

Fluide, énergie, domotique - option C domotique et bâtiment communicants		Capacité d'accueil	Quota bac pro	Nombre de voeux confirmés	Voeux confirmés			Nombre de classés	candidatures classées			Taux de classement GTP	Taux d'accès	Rang du dernier appelé par groupe			Nbre prop. acc	Nbre de propositions acceptées			Dont après la PP	Fin de listes	Places vacantes oct. 2023	
					G	T	P		G	T	P			G	T	P		G	T	P				
76	St-Etienne-du-Rouvray	◆ Le Corbusier	15	55%	115	6	34	67	81	5	23	53	76%	72%	5	21	51	9	1	1	7	1	oui	9

Génie des équipements agricoles (BTSA)		Capacité d'accueil	Quota bac pro	Nombre de voeux confirmés	Voeux confirmés			Nombre de classés	candidatures classées			Taux de classement GTP	Taux d'accès	Rang du dernier appelé par groupe			Nbre prop. acc	Nbre de propositions acceptées			Dont après la PP	Fin de listes	Places vacantes oct. 2023	
					G	T	P		G	T	P			G	T	P		G	T	P				
27	Mesnils-sur-Iton	◆ Édouard de Chambray	18	50%	220	13	26	25	109	12	26	25	98%	97%	48		25	11	0	1	2	0	non	NC

# 1.1

## Admission en BTS - BTSA

Gestion de la PME		Capacité d'accueil	Quota bac pro	Nombre de voeux confirmés	Voeux confirmés			Nombre de classés	candidatures classées			Taux de classement GTP	Taux d'accès	Rang du dernier appelé par groupe			Nbre prop. acc	Nbre de propositions acceptées			Dont après la PP	Fin de listes	Places vacantes oct. 2023
					G	T	P		G	T	P			G	T	P		G	T	P			
14 Caen	♦ Jean Rostand	35	50%	532	105	259	138	245	45	129	69	48%	43%	34	129	69	29	5	11	12	5	oui	8
27 Bernay	♦ Augustin Fresnel	24	50%	753	20	39	38	278	19	39	38	99%	79%	9	39	38	20	0	9	10	8	non	11
27 Evreux	● Notre-Dame St-François	18	42%	70	7	24	30	62	7	24	29	98%	95%	6	23	29	8	0	2	5	3	oui	9
27 Gisors	♦ Louise Michel	35	50%	147	17	55	54	126	16	55	54	99%	87%	12	53	54	32	5	10	17	4	non	6
50 Avranches	● N.D de la Providence	24	18%	148	23	62	27	148	23	62	27	100%	96%	40	60	26	16	0	5	3	0	non	14
50 Carentan-les-Marais	♦ Sivard de Beaulieu	32	50%	404	20	63	53	157	17	54	40	82%	81%	46	54	40	21	2	5	6	4	non	11
50 Cherbourg-en-Cotentin	● Thomas-Hélye	35	13%	271	19	36	37	82	15	33	32	87%	85%	16	32	32	18	4	5	8	4	oui	23
61 Flers	♦ Jean Guehenno	24	50%	159	19	56	50	113	15	48	45	86%	84%	20	47	45	15	1	6	4	3	oui	18
61 Mortagne-au-Perche	♦ Jean Monnet	24	50%	231	10	64	37	126	10	49	35	85%	81%	18	49	34	19	0	4	11	3	non	9
76 Barentin	♦ Thomas Corneille	35	50%	298	34	83	82	181	33	77	71	91%	84%	33	75	69	26	2	10	14	5	oui	12
76 Eu	♦ Anguier	35	50%	1 116	25	80	35	133	20	76	35	94%	86%	22	75	35	30	4	10	14	12	oui	11
76 Le Grand-Quevilly	♦ Val de Seine	18	50%	348	55	149	122	198	36	90	71	60%	46%	35	82	70	17	3	7	6	6	oui	0
76 Le Havre	♦ Porte-Océane	35	50%	589	70	173	119	332	70	147	111	91%	63%	65	133	110	31	5	13	13	4	oui	1
76 Rouen	♦ Jeanne d'Arc	35	50%	690	104	281	192	295	78	122	92	51%	47%	66	121	92	30	4	14	11	8	non	5
76 Rouen	● Les Tourelles	35	18%	383	48	130	70	238	48	121	59	92%	77%	57	120	56	26	5	9	8	7	oui	8
<b>TOTAL BTS</b>		444	-	4 142	399	1 064	652	1 988	327	818	521	79%	-	-	-	-	338	40	120	142	76	-	146

Gestion des transports et logistique associée		Capacité d'accueil	Quota bac pro	Nombre de voeux confirmés	Voeux confirmés			Nombre de classés	candidatures classées			Taux de classement GTP	Taux d'accès	Rang du dernier appelé par groupe			Nbre prop. acc	Nbre de propositions acceptées			Dont après la PP	Fin de listes	Places vacantes oct. 2023
					G	T	P		G	T	P			G	T	P		G	T	P			
14 Bayeux	♦ Arcisse de Caumont	24	60%	177	15	25	70	52	3	12	37	47%	46%	3	12	37	18	1	0	17	3	oui	5

Gestion et maitrise de l'eau		Capacité d'accueil	Quota bac pro	Nombre de voeux confirmés	Voeux confirmés			Nombre de classés	candidatures classées			Taux de classement GTP	Taux d'accès	Rang du dernier appelé par groupe			Nbre prop. acc	Nbre de propositions acceptées			Dont après la PP	Fin de listes	Places vacantes oct. 2023	
					G	T	P		G	T	P			G	T	P		G	T	P				
14 Saint-Pierre-en-Auge	♦ Le Robillard	28	16%	252	38	38	10	80	34	37	9	93%	93%	71			9	9	6	3	0	2	oui	NC
27 Mesnils-sur-Iton	♦ Édouard de Chambray	18	17%	155	17	39	6	109	17	39	6	100%	89%	93			6	14	2	2	0	2	non	NC
<b>TOTAL BTSA</b>		46	-	342	47	60	12	161	44	59	11	96%	-	-	-	-	23	8	5	0	4	-	NC	

Gestion et protection de la nature (BTSA)		Capacité d'accueil	Quota bac pro	Nombre de voeux confirmés	Voeux confirmés			Nombre de classés	candidatures classées			Taux de classement GTP	Taux d'accès	Rang du dernier appelé par groupe			Nbre prop. acc	Nbre de propositions acceptées			Dont après la PP	Fin de listes	Places vacantes oct. 2023
					G	T	P		G	T	P			G	T	P		G	T	P			
61 Sées	♦ Auguste Loutreuil	64	29%	818	301	191	129	390	189	133	68	63%	53%	187	97	68	26	17	18	1	1	non	NC

Gestion forestière (BTSA)		Capacité d'accueil	Quota bac pro	Nombre de voeux confirmés	Voeux confirmés			Nombre de classés	candidatures classées			Taux de classement GTP	Taux d'accès	Rang du dernier appelé par groupe			Nbre prop. acc	Nbre de propositions acceptées			Dont après la PP	Fin de listes	Places vacantes oct. 2023	
					G	T	P		G	T	P			G	T	P		G	T	P				
76 Mesnières-en-Bray	● Saint Joseph	50	25%	203	61	61	34	114	48	43	23	73%	71%	88			23	29	7	9	13	5	oui	NC



Maintenance des matériels de construction et de manutention		Capacité d'accueil	Quota bac pro	Nombre de voeux confirmés	Voeux confirmés			Nombre de classés	candidatures classées			Taux de classement GTP	Taux d'accès	Rang du dernier appelé par groupe			Nbre prop. acc	Nbre de propositions acceptées			Dont après la PP	Fin de listes	Places vacantes oct. 2023	
					G	T	P		G	T	P			G	T	P		G	T	P				
50	St-Hilaire-du-Harcouët	◆ Claude Lehec	12	75%	234	7	6	33	42	6	6	30	91%	89%	6	6	30	6	1	0	5	0	oui	9

Maintenance des systèmes - option A Systèmes de production		Capacité d'accueil	Quota bac pro	Nombre de voeux confirmés	Voeux confirmés			Nombre de classés	candidatures classées			Taux de classement GTP	Taux d'accès	Rang du dernier appelé par groupe			Nbre prop. acc	Nbre de propositions acceptées			Dont après la PP	Fin de listes	Places vacantes oct. 2023	
					G	T	P		G	T	P			G	T	P		G	T	P				
14	Caen	◆ Institut Lemonnier	24	27%	104	7	19	29	68	7	18	29	98%	96%	21	18	29	17	1	6	3	2	oui	9
27	Evreux	◆ Modeste Leroy	15	60%	102	5	27	53	98	5	23	53	95%	58%	1	23	38	13	1	3	9	3	non	4
50	Cherbourg-en-Cotentin	◆ Alexis de Tocqueville	30	60%	340	75	65	72	122	45	35	42	58%	73%	19	21	32	24	9	6	9	0	oui	20
76	Fécamp	◆ Guy de Maupassant	14	60%	73	3	22	46	63	3	20	40	89%	81%	2	20	37	8	0	1	7	3	oui	6
76	Forges-les-Eaux	◆ Delamare Deboutteville	30	60%	135	2	19	45	130	2	18	41	92%	92%	4	18	41	17	0	2	15	1	non	19
<b>TOTAL BTS</b>			113	-	677	86	128	209	420	56	91	173	76%	-	-	-	-	79	11	18	43	9	-	58

Maintenance des systèmes - option B Systèmes énergétiques et fluidiques		Capacité d'accueil	Quota bac pro	Nombre de voeux confirmés	Voeux confirmés			Nombre de classés	candidatures classées			Taux de classement GTP	Taux d'accès	Rang du dernier appelé par groupe			Nbre prop. acc	Nbre de propositions acceptées			Dont après la PP	Fin de listes	Places vacantes oct. 2023	
					G	T	P		G	T	P			G	T	P		G	T	P				
61	Alençon	◆ Alain	15	60%	125	10	13	27	54	9	13	21	86%	62%	4	10	21	8	0	2	5	0	non	11
76	Bolbec	◆ Pierre de Coubertin	15	60%	121	3	20	45	48	2	14	32	71%	71%	2	14	32	8	1	0	7	0	oui	7
<b>TOTAL BTS</b>			30	-	213	12	30	66	95	10	24	50	78%	-	-	-	-	16	1	2	12	0	-	18

Maintenance des systèmes - option C Systèmes éoliens		Capacité d'accueil	Quota bac pro	Nombre de voeux confirmés	Voeux confirmés			Nombre de classés	candidatures classées			Taux de classement GTP	Taux d'accès	Rang du dernier appelé par groupe			Nbre prop. acc	Nbre de propositions acceptées			Dont après la PP	Fin de listes	Places vacantes oct. 2023	
					G	T	P		G	T	P			G	T	P		G	T	P				
76	Fécamp	◆ Guy de Maupassant	9	60%	108	11	40	43	82	7	36	39	87%	64%	6	29	38	8	1	5	2	2	non	0

Maintenance des systèmes électro-navals		Capacité d'accueil	Quota bac pro	Nombre de voeux validés	Voeux confirmés			Nombre de classés	candidatures classées			Taux de classement GTP	Taux d'accès	Rang du dernier appelé par groupe			Nbre prop. acc	Nbre de propositions acceptées			Dont après la PP	Fin de listes	Places vacantes oct. 2023	
					G	T	P		G	T	P			G	T	P		G	T	P				
76	Fécamp	◆ Anita Conti	12	-	45	1	1	43	45	1	1	43	100%	70%	1	1	36	12	0	0	12	2	oui	NC

Maintenance des véhicules option véhicules de transport routier		Capacité d'accueil	Quota bac pro	Nombre de voeux confirmés	Voeux confirmés			Nombre de classés	candidatures classées			Taux de classement GTP	Taux d'accès	Rang du dernier appelé par groupe			Nbre prop. acc	Nbre de propositions acceptées			Dont après la PP	Fin de listes	Places vacantes oct. 2023	
					G	T	P		G	T	P			G	T	P		G	T	P				
50	St-Hilaire-du-Harcouët	◆ Claude Lehec	12	60%	73	5	6	23	25	2	5	18	74%	71%	2	5	18	8	0	0	8	0	oui	10
76	Le Havre	◆ Lavoisier	10	60%	113	6	12	37	52	4	12	34	91%	57%	3	11	21	12	0	3	8	3	non	0
<b>TOTAL BTS</b>			22	-	152	9	15	53	67	5	14	46	84%	-	-	-	-	20	0	3	16	3	-	10

# 1.1 Admission en BTS - BTSA

Maintenance des véhicules option voitures particulières		Capacité d'accueil	Quota bac pro	Nombre de voeux confirmés	Voeux confirmés			Nombre de classés	candidatures classées			Taux de classement GTP	Taux d'accès	Rang du dernier appelé par groupe			Nbre prop. acc	Nbre de propositions acceptées			Dont après la PP	Fin de listes	Places vacantes oct. 2023	
					G	T	P		G	T	P			G	T	P								
					G	T	P		G	T	P			G	T	P								
14	Mondeville	♦ Jules Verne	24	60%	256	46	48	82	188	45	47	75	95%	67%	38	31	74	18	3	4	11	1	non	6
76	Le Havre	♦ Lavoisier	10	60%	145	20	30	71	113	19	30	61	91%	27%	20	10	35	11	2	2	7	1	non	0
<b>TOTAL BTS</b>			34	-	337	51	66	126	249	50	65	111	93%	-	-	-	-	29	5	6	18	2	-	6

Management commercial opérationnel		Capacité d'accueil	Quota bac pro	Nombre de voeux confirmés	Voeux confirmés			Nombre de classés	candidatures classées			Taux de classement GTP	Taux d'accès	Rang du dernier appelé par groupe			Nbre prop. acc	Nbre de propositions acceptées			Dont après la PP	Fin de listes	Places vacantes oct. 2023		
					G	T	P		G	T	P			G	T	P									
					G	T	P		G	T	P			G	T	P									
14	Caen	• Sainte Ursule	35	29%	461	117	198	135	406	109	182	115	90%	41%	290			88	33	7	15	11	8	non	0
14	Hérouville-Saint-Clair	♦ Salvador Allende	35	45%	933	242	429	232	620	155	337	126	68%	28%	60	241	126	30	5	12	13	9	non	2	
14	Lisieux	♦ Paul Cornu	24	45%	261	37	113	105	196	35	94	67	77%	70%	35	85	65	22	2	11	9	1	non	5	
27	Evreux	• N-D Saint-François	35	31%	254	33	94	81	237	33	93	79	99%	71%	48	87	56	23	3	3	14	6	non	12	
27	Pont-Audemer	♦ Jacques Prévert	35	45%	496	61	122	110	240	55	98	87	82%	51%	42	91	76	30	4	18	8	8	non	7	
27	Vernon	♦ Georges Dumezil	34	45%	353	39	150	147	246	26	137	83	73%	54%	22	135	81	34	5	17	12	14	oui	0	
50	Agneaux	• Institut Saint-Lô	35	34%	205	31	81	70	132	19	58	55	73%	71%	19	58	53	7	0	3	4	1	oui	25	
50	Avranches	♦ Émile Littré	35	45%	326	45	168	91	221	37	125	59	73%	71%	34	125	58	17	1	13	3	1	oui	15	
61	Flers	• Saint Thomas d'Aquin	35	17%	211	46	43	37	129	46	42	34	97%	70%	53	40	34	33	10	11	12	8	oui	2	
61	La Ferté Macé	♦ Les Andaines	24	45%	183	29	65	58	134	29	65	40	88%	78%	25	65	40	18	2	12	4	1	oui	8	
76	Déville-lès-Rouen	♦ Vallée du Cailly	35	45%	1 097	200	427	377	325	68	88	169	32%	23%	52	88	163	35	3	17	15	13	oui	2	
76	Elbeuf	♦ André Maurois	33	45%	439	61	168	153	209	36	92	74	53%	47%	39	92	74	25	4	7	14	5	oui	4	
76	Fécamp	♦ Guy de Maupassant	35	45%	272	47	114	62	155	29	77	49	70%	43%	17	75	48	31	3	16	12	5	oui	2	
76	Rouen	♦ Gustave Flaubert	69	45%	1 494	323	618	451	899	255	377	266	65%	31%	187	291	218	53	13	15	25	11	non	3	
76	Rouen	• Les Tourelles	35	28%	579	129	254	165	491	120	220	149	89%	30%	120	220	141	31	5	16	10	14	non	3	
76	Sainte-Adresse	• Jeanne d'Arc	35	27%	396	83	188	108	372	80	185	107	98%	47%	71	180	103	28	5	13	10	7	oui	7	
<b>TOTAL BTS</b>			569	-	4 709	945	1 813	1 224	3 131	781	1 427	873	77%	-	-	-	-	450	72	199	176	112	-	97	

Management économique de la construction		Capacité d'accueil	Quota bac pro	Nombre de voeux confirmés	Voeux confirmés			Nombre de classés	candidatures classées			Taux de classement GTP	Taux d'accès	Rang du dernier appelé par groupe			Nbre prop. acc	Nbre de propositions acceptées			Dont après la PP	Fin de listes	Places vacantes oct. 2023	
					G	T	P		G	T	P			G	T	P								
					G	T	P		G	T	P			G	T	P								
14	Caen	♦ Laplace/Urville	15	50%	191	46	57	72	191	46	57	72	100%	35%	20	10	65	15	3	5	7	0	non	0
27	Evreux	♦ Augustin Hébert	15	50%	157	20	28	45	51	10	20	21	55%	53%	10	18	21	10	2	2	6	3	oui	4
76	Le Havre	♦ Schuman Perret	15	50%	535	64	63	64	169	40	63	64	87%	50%	39	61	64	13	4	7	2	3	oui	3
<b>TOTAL BTS</b>			45	-	754	107	125	128	335	78	121	118	88%	-	-	-	-	38	9	14	15	6	-	7

Management en hôtellerie restauration		Capacité d'accueil	Quota bac pro	Nombre de voeux confirmés	Voeux confirmés			Nombre de classés	candidatures classées			Taux de classement GTP	Taux d'accès	Rang du dernier appelé par groupe			Nbre prop. acc	Nbre de propositions acceptées			Dont après la PP	Fin de listes	Places vacantes oct. 2023	
					G	T	P		G	T	P			G	T	P		G	T	P				
14	Douvres-la-Déivrande	• N-D de Nazareth	36	46%	47	8	17	22	46	8	17	21	98%	96%	25			12	2	3	7	0	oui	19
14	Iffs	♦ François Rabelais	36	40%	207	27	82	97	200	26	81	92	97%	54%	24	78	84	35	9	11	15	6	oui	3
27	Louviers	♦ Jean-Baptiste Decretot	36	40%	97	15	33	47	97	15	33	47	100%	100%	17	33	47	22	2	6	14	1	oui	11
50	Granville	♦ Maurice Marland	36	40%	224	26	73	125	207	21	64	122	92%	84%	21	64	116	30	0	11	19	0	oui	5
76	Canteleu	♦ Georges Baptiste	36	40%	148	19	58	68	147	19	57	68	99%	99%	22	57	66	24	1	7	15	1	oui	8
<b>TOTAL BTS</b>			180	-	442	58	158	223	424	52	152	217	96%	-	-	-	-	123	14	38	70	8	-	46

Management opérationnel de la sécurité		Capacité d'accueil	Quota bac pro	Nombre de voeux confirmés	Voeux confirmés			Nombre de classés	candidatures classées			Taux de classement GTP	Taux d'accès	Rang du dernier appelé par groupe			Nbre prop. acc	Nbre de propositions acceptées			Dont après la PP	Fin de listes	Places vacantes oct. 2023	
					G	T	P		G	T	P			G	T	P		G	T	P				
14	Deauville	• Saint-Joseph	24	30%	158	53	43	48	131	40	43	48	91%	63%	37	35	45	24	5	7	12	4	non	1
76	Le Havre	♦ Claude Monet	16	60%	307	98	82	110	125	39	27	59	43%	29%	2	27	56	13	2	4	7	3	non	5
<b>TOTAL BTS</b>			40	-	381	119	104	128	214	65	62	87	61%	-	-	-	-	37	7	11	19	7	-	6

Métiers de la chimie		Capacité d'accueil	Quota bac pro	Nombre de voeux confirmés	Voeux confirmés			Nombre de classés	candidatures classées			Taux de classement GTP	Taux d'accès	Rang du dernier appelé par groupe			Nbre prop. acc	Nbre de propositions acceptées			Dont après la PP	Fin de listes	Places vacantes oct. 2023	
					G	T	P		G	T	P			G	T	P		G	T	P				
76	Le Havre	♦ Schuman Perret	30	20%	752	140	130	46	413	138	125	33	94%	49%	97	117	28	28	6	14	3	5	non	4

Métiers de la coiffure		Capacité d'accueil	Quota bac pro	Nombre de voeux confirmés	Voeux confirmés			Nombre de classés	candidatures classées			Taux de classement GTP	Taux d'accès	Rang du dernier appelé par groupe			Nbre prop. acc	Nbre de propositions acceptées			Dont après la PP	Fin de listes	Places vacantes oct. 2023	
					G	T	P		G	T	P			G	T	P		G	T	P				
76	Le petit Quevilly	• Albert Pourrière	15	-	49	7	2	30	49	7	2	30	100%	84%	4	1	27	5	2	0	3	0	non	10

Métiers de la mesure		Capacité d'accueil	Quota bac pro	Nombre de voeux confirmés	Voeux confirmés			Nombre de classés	candidatures classées			Taux de classement GTP	Taux d'accès	Rang du dernier appelé par groupe			Nbre prop. acc	Nbre de propositions acceptées			Dont après la PP	Fin de listes	Places vacantes oct. 2023	
					G	T	P		G	T	P			G	T	P		G	T	P				
76	Le Havre	♦ Schuman Perret	15	15%	112	10	22	10	41	8	20	9	88%	82%	11	20	9	5	0	2	2	0	oui	13

Métiers de la mode-vêtements		Capacité d'accueil	Quota bac pro	Nombre de voeux confirmés	Voeux confirmés			Nombre de classés	candidatures classées			Taux de classement GTP	Taux d'accès	Rang du dernier appelé par groupe			Nbre prop. acc	Nbre de propositions acceptées			Dont après la PP	Fin de listes	Places vacantes oct. 2023	
					G	T	P		G	T	P			G	T	P		G	T	P				
50	Cherbourg-en-Cotentin	♦ Alexis de Tocqueville	15	80%	181	54	23	91	162	52	17	90	95%	54%	13	8	81	15	1	3	11	1	non	0
76	Le Petit-Quevilly	♦ Élisabeth Lemonnier	15	80%	376	112	72	170	376	112	72	170	100%	18%	8	5	51	14	2	1	11	1	non	0
<b>TOTAL BTS</b>			30	-	483	150	88	217	469	148	82	216	98%	-	-	-	-	29	3	4	22	2	-	0

Métiers de l'audio-visuel option : gestion de la production		Capacité d'accueil	Quota bac pro	Nombre de voeux confirmés	Voeux confirmés			Nombre de classés	candidatures classées			Taux de classement GTP	Taux d'accès	Rang du dernier appelé par groupe			Nbre prop. acc	Nbre de propositions acceptées			Dont après la PP	Fin de listes	Places vacantes oct. 2023	
					G	T	P		G	T	P			G	T	P		G	T	P				
76	Rouen	♦ Pierre Corneille	6	25%	299	159	81	47	299	159	81	47	100%	4%	4	3	6	6	3	1	2	0	non	0

# 1.1 Admission en BTS - BTSA

Métiers de l'audio-visuel option : métiers de l'image		Capacité d'accueil	Quota bac pro	Nombre de voeux confirmés	Voeux confirmés			Nombre de classés	candidatures classées			Taux de classement GTP	Taux d'accès	Rang du dernier appelé par groupe			Nbre prop. acc	Nbre de propositions acceptées			Dont après la PP	Fin de listes	Places vacantes oct. 2023
					G	T	P		G	T	P			G	T	P		G	T	P			
76 Rouen	♦ Pierre Corneille	6	25%	840	540	160	114	348	172	93	83	43%	2%	11	1	4	6	3	1	2	0	non	0

Métiers de l'audio-visuel option : métiers du son		Capacité d'accueil	Quota bac pro	Nombre de voeux confirmés	Voeux confirmés			Nombre de classés	candidatures classées			Taux de classement GTP	Taux d'accès	Rang du dernier appelé par groupe			Nbre prop. acc	Nbre de propositions acceptées			Dont après la PP	Fin de listes	Places vacantes oct. 2023
					G	T	P		G	T	P			G	T	P		G	T	P			
76 Rouen	♦ Pierre Corneille	6	25%	647	407	150	76	647	407	150	76	100%	5%	24	2	7	5	1	2	2	0	non	1

Métiers de l'audio-visuel option : montage et post-production		Capacité d'accueil	Quota bac pro	Nombre de voeux confirmés	Voeux confirmés			Nombre de classés	candidatures classées			Taux de classement GTP	Taux d'accès	Rang du dernier appelé par groupe			Nbre prop. acc	Nbre de propositions acceptées			Dont après la PP	Fin de listes	Places vacantes oct. 2023
					G	T	P		G	T	P			G	T	P		G	T	P			
76 Rouen	♦ Pierre Corneille	12	25%	966	549	233	144	966	549	233	144	100%	4%	29	8	12	12	6	3	3	1	non	0

Métiers de l'eau		Capacité d'accueil	Quota bac pro	Nombre de voeux confirmés	Voeux confirmés			Nombre de classés	candidatures classées			Taux de classement GTP	Taux d'accès	Rang du dernier appelé par groupe			Nbre prop. acc	Nbre de propositions acceptées			Dont après la PP	Fin de listes	Places vacantes oct. 2023
					G	T	P		G	T	P			G	T	P		G	T	P			
50 Cherbourg-en-Cotentin	♦ Sauxmarais	15	40%	241	39	41	24	70	17	33	20	67%	64%	16	32	20	8	1	4	3	1	oui	6

Métiers de l'esthétique- cosmétique-parfumerie		Capacité d'accueil	Quota bac pro	Nombre de voeux confirmés	Voeux confirmés			Nombre de classés	candidatures classées			Taux de classement GTP	Taux d'accès	Rang du dernier appelé par groupe			Nbre prop. acc	Nbre de propositions acceptées			Dont après la PP	Fin de listes	Places vacantes oct. 2023
					G	T	P		G	T	P			G	T	P		G	T	P			
61 Argentan	• Jeanne d'Arc	18	39%	74	18	23	29	63	14	20	29	90%	91%	14	20	29	10	3	2	5	1	oui	10
76 Sainte-Adresse	• Jeanne d'Arc	42	33%	211	65	56	71	208	64	54	71	98%	82%	76	53	70	34	7	4	21	2	non	16
<b>TOTAL BTS</b>		60	-	263	73	74	95	254	70	70	95	97%	-	-	-	-	44	10	6	26	3	-	26

Métiers des services à l'environnement		Capacité d'accueil	Quota bac pro	Nombre de voeux confirmés	Voeux confirmés			Nombre de classés	candidatures classées			Taux de classement GTP	Taux d'accès	Rang du dernier appelé par groupe			Nbre prop. acc	Nbre de propositions acceptées			Dont après la PP	Fin de listes	Places vacantes oct. 2023
					G	T	P		G	T	P			G	T	P		G	T	P			
76 Le Havre	♦ Françoise de Grâce	16	40%	387	56	32	22	100	53	26	15	85%	85%	59	25	14	14	3	2	5	6	oui	3

Métiers du géomètre-topographe et de la modélisation numérique		Capacité d'accueil	Quota bac pro	Nombre de voeux confirmés	Voeux confirmés			Nombre de classés	candidatures classées			Taux de classement GTP	Taux d'accès	Rang du dernier appelé par groupe			Nbre prop. acc	Nbre de propositions acceptées			Dont après la PP	Fin de listes	Places vacantes oct. 2023
					G	T	P		G	T	P			G	T	P		G	T	P			
61 Argentan	♦ Mézery Gabriel	15	35%	232	50	41	47	114	48	35	31	83%	65%	42	34	17	14	3	4	7	2	non	2
76 Saint-Etienne-du-Rouvray	♦ Le Corbusier	15	35%	232	44	65	62	138	41	46	49	80%	62%	19	46	49	11	2	5	4	1	non	5
76 Yvetot	• Jean XXIII	15	13%	153	35	19	20	87	30	16	15	82%	81%	71	15	15	15	0	1	2	3	non	13
<b>TOTAL BTS</b>		45	-	472	96	99	81	256	89	77	62	83%	-	-	-	-	40	5	10	13	6	-	20

Métiers du Végétal : Alimentation, Ornement, Environnement (BTSA)		Capacité d'accueil	Quota bac pro	Nombre de voeux confirmés	Voeux confirmés			Nombre de classés	candidatures classées			Taux de classement GTP	Taux d'accès	Rang du dernier appelé par groupe			Nbre prop. acc	Nbre de propositions acceptées			Dont après la PP	Fin de listes	Places vacantes oct. 2023
					G	T	P		G	T	P			G	T	P		G	T	P			
50 Coutances	♦ Coutances	25	30%	156	29	14	13	51	25	12	13	89%	89%	38	13	8	8	4	0	4	0	oui	NC

Négociation et digitalisation de la relation client		Capacité d'accueil	Quota bac pro	Nombre de voeux confirmés	Voeux confirmés			Nombre de classés	candidatures classées			Taux de classement GTP	Taux d'accès	Rang du dernier appelé par groupe			Nbre prop. acc	Nbre de propositions acceptées			Dont après la PP	Fin de listes	Places vacantes oct. 2023	
					G	T	P		G	T	P			G	T	P		G	T	P				
14 Caen	● Sainte Ursule	35	26%	472	111	225	125	430	106	209	109	92%	38%	224			101	35	7	17	10	8	non	0
14 Hérouville-Saint-Clair	◆ Salvador Allende	35	45%	953	217	465	204	637	164	341	132	72%	27%	33	300	116	27	4	12	11	5	non	1	
27 Evreux	● N-D Saint-François	35	33%	262	43	99	87	242	43	97	75	94%	67%	70	88	60	31	6	11	12	5	non	1	
50 Coutances	◆ Charles-François Lebrun	35	45%	498	79	116	90	236	72	95	69	83%	69%	46	95	69	29	6	11	12	3	non	9	
61 Alençon	◆ Leclerc Navarre	33	45%	334	59	170	91	224	50	109	64	70%	50%	39	109	63	27	4	13	10	3	non	8	
61 Argentan	● Jeanne d'Arc	33	22%	183	23	62	41	119	21	60	37	94%	93%	22	60	36	20	6	4	10	5	oui	9	
76 Barentin	◆ Thomas Corneille	35	45%	697	128	313	204	477	114	239	124	74%	41%	114	225	124	28	4	15	9	6	oui	6	
76 Dieppe	◆ Jehan Ango	35	45%	343	46	163	85	258	43	141	74	88%	52%	25	96	64	33	4	14	15	3	non	5	
76 Le Grand-Quevilly	◆ Val de Seine	35	45%	1 348	242	521	326	800	185	372	227	72%	28%	142	252	173	32	3	13	15	13	non	5	
76 Rouen	● Providence Ste-Thérèse	35	29%	525	99	261	153	525	99	261	153	100%	36%	30	153	122	30	2	12	16	14	non	2	
<b>TOTAL BTS</b>		346	-	3 692	694	1 521	843	2 582	611	1 253	660	83%	-	-	-	-	292	46	122	120	65	-	46	

Opticien-lunetier		Capacité d'accueil	Quota bac pro	Nombre de voeux confirmés	Voeux confirmés			Nombre de classés	candidatures classées			Taux de classement GTP	Taux d'accès	Rang du dernier appelé par groupe			Nbre prop. acc	Nbre de propositions acceptées			Dont après la PP	Fin de listes	Places vacantes oct. 2023
					G	T	P		G	T	P			G	T	P		G	T	P			
14 Vire Normandie	◆ Marie Curie	32	25%	445	202	114	68	263	179	37	47	68%	50%	159	37	36	30	15	7	8	5	oui	4
27 Val-de-Reuil	◆ Marc Bloch	16	25%	407	210	96	63	302	190	76	34	81%	48%	192	25	5	16	9	2	4	2	non	0
<b>TOTAL BTS</b>		48	-	686	321	179	105	457	290	103	62	75%	-	-	-	-	46	24	9	12	7	-	4

Photographie		Capacité d'accueil	Quota bac pro	Nombre de voeux confirmés	Voeux confirmés			Nombre de classés	candidatures classées			Taux de classement GTP	Taux d'accès	Rang du dernier appelé par groupe			Nbre prop. acc	Nbre de propositions acceptées			Dont après la PP	Fin de listes	Places vacantes oct. 2023	
					G	T	P		G	T	P			G	T	P		G	T	P				
76 Le Havre	● Saint Vincent de Paul	26	17%	287	165	59	51	186	149	12	25	68%	48%	160			25	23	20	1	2	5	oui	2

Productions animales		Capacité d'accueil	Quota bac pro	Nombre de voeux confirmés	Voeux confirmés			Nombre de classés	candidatures classées			Taux de classement GTP	Taux d'accès	Rang du dernier appelé par groupe			Nbre prop. acc	Nbre de propositions acceptées			Dont après la PP	Fin de listes	Places vacantes oct. 2023	
					G	T	P		G	T	P			G	T	P		G	T	P				
14 Saint-Pierre-en-Auge	◆ Le Robillard	31	26%	895	192	161	71	400	185	158	57	94%	70%	337			44	26	9	10	7	2	oui	NC
50 Pont-Hébert	◆ St Lô Thère	26	26%	243	74	79	31	114	43	44	27	62%	59%	86			23	24	11	7	6	3	oui	NC
<b>TOTAL BTSA</b>		57	-	1 012	217	196	89	451	200	175	76	90%	-	-	-	-	50	20	17	13	5	-	NC	

Professions immobilières		Capacité d'accueil	Quota bac pro	Nombre de voeux confirmés	Voeux confirmés			Nombre de classés	candidatures classées			Taux de classement GTP	Taux d'accès	Rang du dernier appelé par groupe			Nbre prop. acc	Nbre de propositions acceptées			Dont après la PP	Fin de listes	Places vacantes oct. 2023
					G	T	P		G	T	P			G	T	P		G	T	P			
14 Caen	◆ Camille Claudel	18	35%	690	265	288	115	488	200	200	88	73%	33%	50	200	43	21	6	11	4	5	non	0
14 Lisieux	● Les Rosiers	24	11%	244	104	79	28	166	83	58	25	79%	65%	81	57	23	21	8	5	8	5	oui	5
27 Vernon	◆ Georges Dumezil	18	35%	449	117	152	119	311	101	121	89	80%	33%	88	116	76	17	4	6	7	6	non	0
76 Rouen	● Jean-Paul II	35	14%	527	253	186	77	392	203	153	31	75%	29%	52	149	25	28	13	11	4	5	non	1
<b>TOTAL BTS</b>		95	-	1 583	600	573	294	1 138	482	448	203	77%	-	-	-	-	87	31	33	23	21	-	6

# 1.1 Admission en BTS - BTSA

Qualité, alimentation, innovation et maîtrise anitaire - aliments et processus technologiques		Capacité d'accueil	Quota bac pro	Nombre de voeux confirmés	Voeux confirmés			Nombre de classés	candidatures classées			Taux de classement GTP	Taux d'accès	Rang du dernier appelé par groupe			Nbre prop. acc	Nbre de propositions acceptées			Dont après la PP	Fin de listes	Places vacantes oct. 2023	
					G	T	P		G	T	P			G	T	P		G	T	P				
50 Pont-Hébert	♦ St Lô Thère	14	21%	164	8	13	5	23	4	11	4	73%	79%	18			4	0	0	0	0	0	oui	NC
76 Yvetot	♦ Yvetot	16	21%	114	20	15	17	61	20	15	17	100%	98%	44			17	13	3	4	2	3	oui	NC
<b>TOTAL BTSA</b>		30	-	257	26	26	21	80	23	25	21	95%	-	-	-	-	13	3	4	2	3	-	NC	

Service et prestation des secteurs sanitaire et social		Capacité d'accueil	Quota bac pro	Nombre de voeux confirmés	Voeux confirmés			Nombre de classés	candidatures classées			Taux de classement GTP	Taux d'accès	Rang du dernier appelé par groupe			Nbre prop. acc	Nbre de propositions acceptées			Dont après la PP	Fin de listes	Places vacantes oct. 2023
					G	T	P		G	T	P			G	T	P		G	T	P			
14 Vire Normandie	♦ Marie Curie	18	45%	209	18	94	79	162	17	84	57	83%	81%	19	84	56	15	2	5	8	4	oui	3
27 Bernay	• Saint-Anselme	18	31%	67	7	25	21	67	7	25	21	100%	98%	18	25	21	3	0	1	2	1	non	12
27 Gisors	♦ Louise Michel	18	45%	147	19	48	47	105	10	48	47	92%	81%	7	48	41	13	1	4	8	1	oui	5
50 Saint-Lô	• Le Bon Sauveur	18	40%	110	6	47	45	90	5	44	41	92%	77%	5	44	34	12	2	4	6	2	oui	7
61 Alençon	♦ Leclerc Navarre	18	45%	194	27	86	66	146	23	58	62	80%	78%	26	58	60	16	0	6	9	4	oui	4
76 Le Grand-Quevilly	♦ Val de Seine	35	45%	381	51	180	126	316	47	149	114	87%	68%	53	147	114	27	2	9	14	5	oui	8
76 Rouen	• Providence Ste-Thérèse	35	34%	197	32	79	67	197	32	79	67	100%	88%	45	76	67	23	5	10	6	10	oui	14
76 Sainte-Adresse	• Jeanne d'Arc	35	35%	203	18	92	72	176	16	91	69	97%	94%	16	89	69	21	4	8	9	8	oui	18
<b>TOTAL BTS</b>		195	-	1 094	132	452	372	905	117	399	343	90%	-	-	-	-	130	16	47	62	35	-	71

Services informatiques aux organisations		Capacité d'accueil	Quota bac pro	Nombre de voeux confirmés	Voeux confirmés			Nombre de classés	candidatures classées			Taux de classement GTP	Taux d'accès	Rang du dernier appelé par groupe			Nbre prop. acc	Nbre de propositions acceptées			Dont après la PP	Fin de listes	Places vacantes oct. 2023	
					G	T	P		G	T	P			G	T	P		G	T	P				
14 Caen	♦ Jean Rostand	35	35%	493	115	145	97	248	83	93	70	69%	48%	61	91	61	30	6	15	9	5	non	4	
14 Caen	• Sainte Ursule	24	28%	170	47	55	49	155	47	54	49	99%	60%	102			48	26	10	5	9	9	non	0
27 Vernon	• Saint-Adjutor	34	20%	197	49	51	40	104	49	33	22	74%	69%	82			17	31	17	7	7	6	oui	2
50 Avranches	• N-D de la Providence	24	18%	206	36	55	39	206	36	55	39	100%	93%	33	55	38	19	4	2	9	1	non	7	
76 Le Havre	• Saint-Joseph	35	9%	445	72	58	42	135	64	40	30	78%	67%	103		25	27	14	6	7	5	oui	1	
76 Le Mesnil-Esnard	• La Chataigneraie	50	13%	304	67	79	42	145	62	59	24	77%	76%	121			24	36	18	12	5	13	oui	12
76 Rouen	♦ Gustave Flaubert	35	35%	449	114	155	109	268	97	93	78	71%	47%	60	64	77	31	11	10	10	0	non	5	
<b>TOTAL BTS</b>		237	-	1 615	343	382	262	872	309	283	197	80%	-	-	-	-	200	80	57	56	39	-	31	

Support à l'action managériale		Capacité d'accueil	Quota bac pro	Nombre de voeux confirmés	Voeux confirmés			Nombre de classés	candidatures classées			Taux de classement GTP	Taux d'accès	Rang du dernier appelé par groupe			Nbre prop. acc	Nbre de propositions acceptées			Dont après la PP	Fin de listes	Places vacantes oct. 2023	
					G	T	P		G	T	P			G	T	P		G	T	P				
					14 Caen	♦ Jean Rostand	35		50%	313	40			160	60	155		17	101	37				60%
14 Caen	● Sainte Ursule	17	24%	125	14	61	31	125	14	61	31	100%	87%	90			26	17	1	9	5	6	non	0
27 Evreux	♦ Aristide Briand	35	50%	288	24	102	101	171	24	78	69	75%	61%	18	76	65	27	2	10	15	3	oui	7	
27 Vernon	♦ Georges Dumezil	16	50%	273	12	61	52	121	11	61	47	95%	72%	13	60	38	15	1	5	9	6	oui	0	
50 Avranches	● N-D de la Providence	24	7%	250	11	26	18	249	11	25	18	98%	100%	19	25	18	9	1	2	0	1	non	21	
61 Argentan	♦ Mézeray Gabriel	24	50%	699	17	48	43	80	11	42	27	74%	66%	11	41	26	10	1	6	3	3	oui	14	
61 Flers	● Saint Thomas d'Aquin	24	9%	116	9	17	11	62	9	17	11	100%	100%	19	17	11	16	1	3	5	2	non	11	
76 Déville-lès-Rouen	♦ Vallée du Cailly	35	50%	349	51	134	129	241	39	106	96	77%	63%	37	98	94	31	3	17	11	12	oui	8	
76 Le Grand-Quevilly	♦ Val de Seine	35	50%	503	43	191	155	264	36	126	98	67%	50%	33	116	98	27	2	15	9	5	non	4	
76 Le Havre	♦ Claude Monet	35	50%	373	31	130	95	179	23	82	74	70%	67%	23	82	73	23	2	6	15	4	oui	20	
76 Neufchâtel-en-Bray	♦ Georges Brassens	18	50%	91	13	38	28	91	13	38	28	100%	61%	7	36	24	19	3	9	7	6	non	1	
76 Rouen	♦ Gustave Flaubert	34	50%	613	81	271	191	364	67	154	137	66%	36%	62	118	133	30	6	9	15	7	non	10	
76 Rouen	● Les Tourelles	35	14%	185	20	78	27	121	17	76	23	93%	91%	22	76	23	29	2	14	11	11	oui	7	
76 Sainte-Adresse	● Jeanne d'Arc	18	28%	156	18	63	45	121	17	62	42	96%	61%	15	61	30	11	0	3	8	0	oui	6	
76 Sotteville-lès-Rouen	♦ Les Bruyères	35	50%	560	66	209	149	284	50	123	97	64%	43%	14	75	97	29	5	14	10	0	non	1	
<b>TOTAL BTS</b>		420	-	2 916	256	839	570	1 610	213	676	458	81%	-	-	-	-	323	34	138	133	76	-	116	

Systèmes constructifs bois et habitat		Capacité d'accueil	Quota bac pro	Nombre de voeux confirmés	Voeux confirmés			Nombre de classés	candidatures classées			Taux de classement GTP	Taux d'accès	Rang du dernier appelé par groupe			Nbre prop. acc	Nbre de propositions acceptées			Dont après la PP	Fin de listes	Places vacantes oct. 2023
					G	T	P		G	T	P			G	T	P		G	T	P			
					14 Caen	♦ Laplace/Urville	12		60%	156	36			42	73	119		26	30	63			

Technico-commercial - Spécialité alimentation et boisson		Capacité d'accueil	Quota bac pro	Nombre de voeux confirmés	Voeux confirmés			Nombre de classés	candidatures classées			Taux de classement GTP	Taux d'accès	Rang du dernier appelé par groupe			Nbre prop. acc	Nbre de propositions acceptées			Dont après la PP	Fin de listes	Places vacantes oct. 2023	
					G	T	P		G	T	P			G	T	P		G	T	P				
					14 Caen	● EC - Institut Lemonnier	26		27%	31	5			8	4	17		5	8	4				100%
14 Maltot	● MFREO de Maltot	30	27%	17	1	4	3	8	1	4	3	100%	100%	1	4	3	3	0	1	2	1	oui	NC	
27 Pont-Audemer	● Tourville	30	27%	16	2	3	2	7	2	3	2	100%	100%	2	3	2	2	1	1	0	1	oui	NC	
<b>TOTAL BTSA</b>		86	-	57	7	12	8	27	7	12	8	100%	-	-	-	-	9	2	3	4	4	-	NC	

Technico-commercial - Spécialité biens et services pour l'agriculture (BTSA)		Capacité d'accueil	Quota bac pro	Nombre de voeux confirmés	Voeux confirmés			Nombre de classés	candidatures classées			Taux de classement GTP	Taux d'accès	Rang du dernier appelé par groupe			Nbre prop. acc	Nbre de propositions acceptées			Dont après la PP	Fin de listes	Places vacantes oct. 2023
					G	T	P		G	T	P			G	T	P		G	T	P			
					27 Pont-Audemer	● Tourville	30		47%	51	4			13	10	25		2	13	10			

Technico-commercial - univers jardins et animaux de compagnie (BTSA)		Capacité d'accueil	Quota bac pro	Nombre de voeux confirmés	Voeux confirmés			Nombre de classés	candidatures classées			Taux de classement GTP	Taux d'accès	Rang du dernier appelé par groupe			Nbre prop. acc	Nbre de propositions acceptées			Dont après la PP	Fin de listes	Places vacantes oct. 2023	
					G	T	P		G	T	P			G	T	P		G	T	P				
					61 La Ferté Macé	● MFREO Ferté Macé	30		34%	62	12			8	20	44		12	8	20				100%

# 1.1 Admission en BTS - BTSA

Techniques et services en matériels agricoles		Capacité d'accueil	Quota bac pro	Nombre de voeux confirmés	Voeux confirmés			Nombre de classés	candidatures classées			Taux de classement GTP	Taux d'accès	Rang du dernier appelé par groupe			Nbre prop. acc	Nbre de propositions acceptées			Dont après la PP	Fin de listes	Places vacantes oct. 2023
					G	T	P		G	T	P			G	T	P		G	T	P			
					50 St-Hilaire-du-Harcouët	♦ Claude Lehec	30		80%	214	6			20	72	104		5	20	72			
76 Offranville	♦ Jean Rostand	12	80%	68	1	15	34	66	1	15	32	96%	90%	2	12	32	11	0	1	9	0	non	2
<b>TOTAL BTS</b>		42	-	248	6	31	88	146	5	31	86	98%	-	-	-	-	30	2	2	23	2	-	16

Tourisme		Capacité d'accueil	Quota bac pro	Nombre de voeux confirmés	Voeux confirmés			Nombre de classés	candidatures classées			Taux de classement GTP	Taux d'accès	Rang du dernier appelé par groupe			Nbre prop. acc	Nbre de propositions acceptées			Dont après la PP	Fin de listes	Places vacantes oct. 2023
					G	T	P		G	T	P			G	T	P		G	T	P			
					14 Deauville	♦ André Maurois	36		25%	671	275			142	66	671		275	142	66			
50 Coutances	♦ Charles-François Lebrun	18	25%	308	120	56	32	195	115	56	22	93%	48%	80	56	20	14	6	7	1	0	oui	7
50 Saint-Lô	● Le Bon Sauveur	36	11%	262	55	28	30	112	48	23	29	88%	83%	60	23	29	20	4	5	5	5	oui	27
76 Eu	♦ Anguier	35	25%	435	103	98	56	272	102	98	51	98%	88%	100	98	51	23	10	7	3	8	non	13
76 Rouen	♦ Camille Saint-Saëns	35	25%	935	413	269	177	608	346	176	86	71%	25%	67	109	59	30	9	15	6	4	non	4
76 Sainte-Adresse	● Jeanne d'Arc	35	16%	281	129	88	45	251	127	85	37	95%	53%	127	83	30	33	17	9	7	9	non	1
<b>TOTAL BTS</b>		195	-	2 188	768	496	305	1 582	720	428	220	87%	-	-	-	-	150	56	55	30	30	-	57

Travaux publics		Capacité d'accueil	Quota bac pro	Nombre de voeux confirmés	Voeux confirmés			Nombre de classés	candidatures classées			Taux de classement GTP	Taux d'accès	Rang du dernier appelé par groupe			Nbre prop. acc	Nbre de propositions acceptées			Dont après la PP	Fin de listes	Places vacantes oct. 2023
					G	T	P		G	T	P			G	T	P		G	T	P			
					14 Caen	♦ Laplace/Urville	15		35%	257	43			58	62	199		43	54	58			
76 St-Etienne-du-Rouvray	♦ Le Corbusier	24	35%	426	51	84	61	171	48	68	54	87%	73%	44	68	50	18	4	5	8	6	non	10
<b>TOTAL BTS</b>		39	-	596	78	118	105	319	77	102	95	91%	-	-	-	-	30	4	9	13	7	-	12



Carrières juridiques		Capacité d'accueil	Quota bac techno	Nombre de voeux confirmés	Voeux confirmés			Nombre de classés	candidatures classées			Taux de classement GTP	Taux d'accès	Rang du dernier appelé par groupe		Nbre prop. acc	Nbre de propositions acceptées			Dont après la PP	Fin de listes
					G	T	P		G	T	P			T	Autres		G	T	P		
76 Rouen	♦ I.U.T De Rouen	135	50%	3 141	1 991	1 061	59	2 864	1 834	973	56	92%	38%	652	752	152	71	77	4	9	non

Carrières sociales parcours animation sociale et socioculturelle		Capacité d'accueil	Quota bac techno	Nombre de voeux confirmés	Voeux confirmés			Nombre de classés	candidatures classées			Taux de classement GTP	Taux d'accès	Rang du dernier appelé par groupe		Nbre prop. acc	Nbre de propositions acceptées			Dont après la PP	Fin de listes
					G	T	P		G	T	P			T	Autres		G	T	P		
76 Le Havre	♦ I.U.T du Havre	56	50%	740	358	296	79	443	216	179	45	60%	50%	179	256	41	20	17	4	7	oui

Carrières sociales parcours assistance sociale		Capacité d'accueil	Quota bac techno	Nombre de voeux confirmés	Voeux confirmés			Nombre de classés	candidatures classées			Taux de classement GTP	Taux d'accès	Rang du dernier appelé par groupe		Nbre prop. acc	Nbre de propositions acceptées			Dont après la PP	Fin de listes
					G	T	P		G	T	P			T	Autres		G	T	P		
76 Le Havre	♦ I.U.T du Havre	28	50%	781	352	342	76	474	214	230	29	61%	44%	228	235	25	12	11	2	5	oui

Carrières sociales parcours coordination et gestion des établissements et services sanitaires et sociaux		Capacité d'accueil	Quota bac techno	Nombre de voeux confirmés	Voeux confirmés			Nombre de classés	candidatures classées			Taux de classement GTP	Taux d'accès	Rang du dernier appelé par groupe		Nbre prop. acc	Nbre de propositions acceptées			Dont après la PP	Fin de listes
					G	T	P		G	T	P			T	Autres		G	T	P		
61 Damigny	♦ I.U.T Grand ouest Normandie	42	50%	201	87	83	29	178	84	72	22	89%	90%	71	106	29	15	8	6	4	oui

Carrières sociales parcours éducation spécialisée		Capacité d'accueil	Quota bac techno	Nombre de voeux confirmés	Voeux confirmés			Nombre de classés	candidatures classées			Taux de classement GTP	Taux d'accès	Rang du dernier appelé par groupe		Nbre prop. acc	Nbre de propositions acceptées			Dont après la PP	Fin de listes
					G	T	P		G	T	P			T	Autres		G	T	P		
27 Évreux	♦ I.U.T d'Évreux	28	50%	870	378	393	87	475	228	242	1	55%	27%	196	121	28	13	15	0	4	non

Carrières sociales parcours villes et territoires durables		Capacité d'accueil	Quota bac techno	Nombre de voeux confirmés	Voeux confirmés			Nombre de classés	candidatures classées			Taux de classement GTP	Taux d'accès	Rang du dernier appelé par groupe		Nbre prop. acc	Nbre de propositions acceptées			Dont après la PP	Fin de listes
					G	T	P		G	T	P			T	Autres		G	T	P		
61 Damigny	♦ I.U.T Grand ouest Normandie	42	50%	137	85	41	7	124	82	35	4	91%	91%	35	89	24	15	6	3	2	oui

# 1.2 Admission en BUT

Chimie		Capacité d'accueil	Quota bac techno	Nombre de voeux confirmés	Voeux confirmés			Nombre de classés	candidatures classées			Taux de classement GTP	Taux d'accès	Rang du dernier appelé par groupe		Nbre prop. acc	Nbre de propositions acceptées			Dont après la PP	Fin des listes	
					G	T	P		G	T	P			T	Autres		G	T	P			
76	Mont-Saint-Aignan	♦ I.U.T de Rouen	91	40%	1 035	823	184	4	854	736	114	0	84%	83%	113	740	72	50	20	0	8	oui

Génie biologique parcours biologie médicale et biotechnologie		Capacité d'accueil	Quota bac techno	Nombre de voeux confirmés	Voeux confirmés			Nombre de classés	candidatures classées			Taux de classement GTP	Taux d'accès	Rang du dernier appelé par groupe		Nbre prop. acc	Nbre de propositions acceptées			Dont après la PP	Fin des listes	
					G	T	P		G	T	P			T	Autres		G	T	P			
14	Caen	♦ I.U.T Grand ouest Normandie	40	50%	1 785	1 339	399	8	1 084	894	178	0	61%	28%	160	767	40	18	21	0	10	non
27	Évreux	♦ I.U.T d'Évreux	28	50%	898	676	197	4	735	612	120	0	83%	31%	120	360	30	14	16	0	5	non
<b>TOTAL BUT</b>			68	-	2 236	1 672	503	11	1 539	1 276	249	0	70%	-	-	-	70	32	37	0	15	-

Génie biologique parcours diététique et nutrition		Capacité d'accueil	Quota bac techno	Nombre de voeux confirmés	Voeux confirmés			Nombre de classés	candidatures classées			Taux de classement GTP	Taux d'accès	Rang du dernier appelé par groupe		Nbre prop. acc	Nbre de propositions acceptées			Dont après la PP	Fin des listes	
					G	T	P		G	T	P			T	Autres		G	T	P			
27	Évreux	♦ I.U.T d'Évreux	28	50%	453	301	139	4	308	205	103	0	69%	41%	103	149	28	15	13	0	5	oui

Génie biologique parcours sciences de l'aliment et biotechnologie		Capacité d'accueil	Quota bac techno	Nombre de voeux confirmés	Voeux confirmés			Nombre de classés	candidatures classées			Taux de classement GTP	Taux d'accès	Rang du dernier appelé par groupe		Nbre prop. acc	Nbre de propositions acceptées			Dont après la PP	Fin des listes	
					G	T	P		G	T	P			T	Autres		G	T	P			
14	Caen	♦ I.U.T Grand ouest Normandie	32	40%	452	345	95	1	269	217	48	0	60%	60%	48	221	25	17	7	0	1	oui
27	Évreux	♦ I.U.T d'Évreux	56	40%	302	215	73	3	265	210	52	0	90%	89%	52	213	28	21	7	0	7	oui
<b>TOTAL BUT</b>			88	-	644	478	143	3	467	376	85	0	74%	-	-	-	53	38	14	0	8	-

Génie biologique parcours sciences de l'environnement et écotechnologies		Capacité d'accueil	Quota bac techno	Nombre de voeux confirmés	Voeux confirmés			Nombre de classés	candidatures classées			Taux de classement GTP	Taux d'accès	Rang du dernier appelé par groupe		Nbre prop. acc	Nbre de propositions acceptées			Dont après la PP	Fin des listes	
					G	T	P		G	T	P			T	Autres		G	T	P			
14	Caen	♦ I.U.T Grand ouest Normandie	32	40%	1 012	828	171	4	628	551	75	0	62%	38%	75	309	28	22	6	0	2	oui

Génie chimique génie des procédés		Capacité d'accueil	Quota bac techno	Nombre de voeux confirmés	Voeux confirmés			Nombre de classés	candidatures classées			Taux de classement GTP	Taux d'accès	Rang du dernier appelé par groupe		Nbre prop. acc	Nbre de propositions acceptées			Dont après la PP	Fin des listes	
					G	T	P		G	T	P			T	Autres		G	T	P			
14	Caen	♦ I.U.T Grand ouest Normandie	52	40%	701	558	106	5	614	527	74	2	90%	89%	74	540	38	26	9	0	3	oui
76	Mont-Saint-Aignan	♦ I.U.T de Rouen	56	40%	805	622	150	5	662	549	100	0	84%	83%	99	562	35	26	5	0	8	oui
<b>TOTAL BUT</b>			108	-	1 204	934	215	9	1 018	854	142	2	86%	-	-	-	73	52	14	0	11	-

Génie civil - Construction durable		Capacité d'accueil	Quota bac techno	Nombre de voeux confirmés	Voeux confirmés			Nombre de classés	candidatures classées			Taux de classement GTP	Taux d'accès	Rang du dernier appelé par groupe		Nbre prop. acc	Nbre de propositions acceptées			Dont après la PP	Fin des listes	
					G	T	P		G	T	P			T	Autres		G	T	P			
76	Le Havre	♦ I.U.T du Havre	100	50%	1 652	1 050	537	24	1 134	810	324	0	70%	50%	310	789	103	59	44	0	15	oui

Génie électrique et informatique industrielle		Capacité d'accueil	Quota bac techno	Nombre de voeux confirmés	Voeux confirmés			Nombre de classés	candidatures classées			Taux de classement GTP	Taux d'accès	Rang du dernier appelé par groupe		Nbre prop. acc	Nbre de propositions acceptées			Dont après la PP	Fin des listes	
					G	T	P		G	T	P			T	Autres		G	T	P			
50	Cherbourg-en-Cotentin	♦ I.U.T Grand ouest Normandie	48	50%	306	202	93	2	251	171	76	2	84%	82%	76	170	22	14	8	0	3	oui
76	Le Havre	♦ I.U.T du Havre	50	50%	492	269	185	8	406	230	162	4	86%	82%	161	234	39	16	16	0	7	oui
76	Mont-Saint-Aignan	♦ I.U.T de Rouen	78	50%	776	462	266	16	613	384	218	10	82%	73%	218	389	83	43	35	3	10	oui
<b>TOTAL BUT</b>			176	-	1 191	716	399	21	966	609	333	11	84%	-	-	-	144	73	59	3	20	-

Génie industriel et maintenance		Capacité d'accueil	Quota bac techno	Nombre de voeux confirmés	Voeux confirmés			Nombre de classés	candidatures classées			Taux de classement GTP	Taux d'accès	Rang du dernier appelé par groupe		Nbre prop. acc	Nbre de propositions acceptées			Dont après la PP	Fin des listes	
					G	T	P		G	T	P			T	Autres		G	T	P			
50	Cherbourg-en-Cotentin	♦ I.U.T Grand ouest Normandie	36	50%	327	172	131	10	282	155	118	9	90%	85%	109	164	21	11	10	0	3	oui

Génie mécanique et productique		Capacité d'accueil	Quota bac techno	Nombre de voeux confirmés	Voeux confirmés			Nombre de classés	candidatures classées			Taux de classement GTP	Taux d'accès	Rang du dernier appelé par groupe		Nbre prop. acc	Nbre de propositions acceptées			Dont après la PP	Fin des listes	
					G	T	P		G	T	P			T	Autres		G	T	P			
61	Damigny	♦ I.U.T Grand ouest Normandie	52	50%	630	395	209	10	545	346	188	7	88%	77%	178	342	46	24	21	1	6	oui
76	Le Havre	♦ I.U.T du Havre	52	50%	769	492	250	8	604	416	188	0	81%	61%	185	411	46	20	26	0	3	oui
<b>TOTAL BUT</b>			104	-	1 198	764	387	16	987	655	321	7	84%	-	-	-	92	44	47	1	9	-

Gestion des entreprises et des administrations		Capacité d'accueil	Quota bac techno	Nombre de voeux confirmés	Voeux confirmés			Nombre de classés	candidatures classées			Taux de classement GTP	Taux d'accès	Rang du dernier appelé par groupe		Nbre prop. acc	Nbre de propositions acceptées			Dont après la PP	Fin des listes	
					G	T	P		G	T	P			T	Autres		G	T	P			
14	Caen	♦ I.U.T Grand ouest Normandie	102	50%	1 990	1 324	617	21	1 377	996	371	1	70%	43%	371	685	126	80	43	0	16	oui
27	Évreux	♦ I.U.T d'Évreux	84	50%	769	427	314	13	682	388	294	0	90%	76%	239	368	85	42	43	0	3	non
50	Cherbourg-en-Cotentin	♦ I.U.T Grand ouest Normandie	80	50%	699	460	215	12	600	424	170	3	87%	73%	169	407	71	55	15	1	10	oui
76	Le Havre	♦ I.U.T du Havre	135	50%	1 594	925	566	62	1 368	848	458	52	87%	64%	456	783	127	62	53	11	15	oui
<b>TOTAL BUT</b>			401	-	3 635	2 181	1 276	99	2 924	1 869	979	56	82%	-	-	-	409	239	154	12	44	-

## 1.2 Admission en BUT

Hygiène sécurité environnement		Capacité d'accueil	Quota bac techno	Nombre de voeux confirmés	Voeux confirmés			Nombre de classés	candidatures classées			Taux de classement GTP	Taux d'accès	Rang du dernier appelé par groupe		Nbre prop. acc	Nbre de propositions acceptées			Dont après la PP	Fin des listes	
					G	T	P		G	T	P			T	Autres		G	T	P			
14	Vire Normandie	♦ I.U.T Grand ouest Normandie	50	50%	552	376	147	17	440	326	112	2	81%	79%	112	324	39	30	8	1	3	oui
76	Le Havre	♦ I.U.T du Havre	52	50%	566	377	157	22	364	264	94	4	65%	53%	93	262	52	36	16	0	5	oui
<b>TOTAL BUT</b>			102	-	842	560	234	29	624	448	169	5	76%	-	-	-	91	66	24	1	8	-

Information communication parcours communication des organisations		Capacité d'accueil	Quota bac techno	Nombre de voeux confirmés	Voeux confirmés			Nombre de classés	candidatures classées			Taux de classement GTP	Taux d'accès	Rang du dernier appelé par groupe		Nbre prop. acc	Nbre de propositions acceptées			Dont après la PP	Fin des listes	
					G	T	P		G	T	P			T	Autres		G	T	P			
14	Ifs	♦ I.U.T Grand ouest Normandie	56	50%	1 327	968	332	13	611	402	209	0	47%	28%	207	297	58	31	27	0	10	oui

Information communication parcours information numérique dans les organisations		Capacité d'accueil	Quota bac techno	Nombre de voeux confirmés	Voeux confirmés			Nombre de classés	candidatures classées			Taux de classement GTP	Taux d'accès	Rang du dernier appelé par groupe		Nbre prop. acc	Nbre de propositions acceptées			Dont après la PP	Fin des listes	
					G	T	P		G	T	P			T	Autres		G	T	P			
76	Le Havre	♦ I.U.T du Havre	20	50%	448	265	164	12	304	197	100	4	68%	35%	98	109	22	14	8	0	3	oui

Information communication parcours métiers du livre et du patrimoine		Capacité d'accueil	Quota bac techno	Nombre de voeux confirmés	Voeux confirmés			Nombre de classés	candidatures classées			Taux de classement GTP	Taux d'accès	Rang du dernier appelé par groupe		Nbre prop. acc	Nbre de propositions acceptées			Dont après la PP	Fin des listes	
					G	T	P		G	T	P			T	Autres		G	T	P			
76	Le Havre	♦ I.U.T du Havre	20	20%	875	708	122	41	405	314	75	15	46%	15%	39	174	20	18	1	1	1	oui

Information communication parcours publicité		Capacité d'accueil	Quota bac techno	Nombre de voeux confirmés	Voeux confirmés			Nombre de classés	candidatures classées			Taux de classement GTP	Taux d'accès	Rang du dernier appelé par groupe		Nbre prop. acc	Nbre de propositions acceptées			Dont après la PP	Fin des listes	
					G	T	P		G	T	P			T	Autres		G	T	P			
14	Ifs	♦ I.U.T Grand ouest Normandie	28	50%	1 428	947	447	27	474	205	269	0	33%	21%	158	196	27	13	14	0	5	oui
76	Le Havre	♦ I.U.T du Havre	20	50%	1 092	782	283	17	537	354	171	10	49%	13%	114	30	21	11	10	0	1	non
<b>TOTAL BUT</b>			48	-	1 886	1 271	563	37	821	461	348	10	44%	-	-	-	48	24	24	0	6	-

Informatique		Capacité d'accueil	Quota bac techno	Nombre de voeux confirmés	Voeux confirmés			Nombre de classés	candidatures classées			Taux de classement GTP	Taux d'accès	Rang du dernier appelé par groupe		Nbre prop. acc	Nbre de propositions acceptées			Dont après la PP	Fin des listes	
					G	T	P		G	T	P			T	Autres		G	T	P			
14	Ifs	♦ I.U.T Grand ouest Normandie	90	50%	1 426	996	381	17	523	350	173	0	38%	32%	171	278	81	59	22	0	4	oui
76	Le Havre	♦ I.U.T du Havre	85	50%	1 639	1 174	360	30	980	765	215	0	63%	57%	213	751	78	45	33	0	10	oui
<b>TOTAL BUT</b>			175	-	2 382	1 673	574	43	1 251	941	310	0	55%	-	-	-	159	104	55	0	14	-

Management de la logistique et des transports		Capacité d'accueil	Quota bac techno	Nombre de voeux confirmés	Voeux confirmés			Nombre de classés	candidatures classées			Taux de classement GTP	Taux d'accès	Rang du dernier appelé par groupe		Nbre prop. acc	Nbre de propositions acceptées			Dont après la PP	Fin des listes	
					G	T	P		G	T	P			T	Autres		G	T	P			
61	Damigny	◆ I.U.T Grand ouest Normandie	56	50%	272	127	96	27	230	118	84	20	89%	86%	84	146	36	14	13	3	15	oui
76	Le Havre	◆ I.U.T du Havre	112	50%	753	389	259	49	580	349	203	22	82%	79%	203	375	79	46	27	4	4	oui
<b>TOTAL BUT</b>			168	-	887	442	312	66	695	398	248	36	83%	-	-	-	115	60	40	7	19	-

Mesures physiques		Capacité d'accueil	Quota bac techno	Nombre de voeux confirmés	Voeux confirmés			Nombre de classés	candidatures classées			Taux de classement GTP	Taux d'accès	Rang du dernier appelé par groupe		Nbre prop. acc	Nbre de propositions acceptées			Dont après la PP	Fin des listes	
					G	T	P		G	T	P			T	Autres		G	T	P			
14	Caen	◆ I.U.T Grand ouest Normandie	130	40%	736	670	60	1	679	634	42	0	92%	93%	42	638	121	112	9	0	2	oui
27	Évreux	◆ I.U.T d'Évreux	56	40%	323	262	54	1	299	245	50	0	93%	93%	50	249	32	23	7	0	5	oui
76	Mont-Saint-Aignan	◆ I.U.T de Rouen	91	40%	683	606	72	1	609	552	56	0	90%	89%	56	554	101	89	12	0	3	oui
<b>TOTAL BUT</b>			277	-	1 246	1 090	140	3	1 143	1 023	114	0	92%	-	-	-	254	224	28	0	10	-

Métiers de la transition et de l'efficacité énergétiques		Capacité d'accueil	Quota bac techno	Nombre de voeux confirmés	Voeux confirmés			Nombre de classés	candidatures classées			Taux de classement GTP	Taux d'accès	Rang du dernier appelé par groupe		Nbre prop. acc	Nbre de propositions acceptées			Dont après la PP	Fin des listes	
					G	T	P		G	T	P			T	Autres		G	T	P			
50	Saint-Lô	◆ I.U.T Grand ouest Normandie	48	50%	338	172	149	6	321	170	143	6	98%	96%	143	178	25	10	15	0	2	oui
76	Mont-Saint-Aignan	◆ I.U.T de Rouen	70	50%	541	306	216	4	443	262	180	0	84%	83%	179	263	57	32	24	0	7	oui
<b>TOTAL BUT</b>			118	-	753	420	300	9	653	380	264	6	89%	-	-	-	82	42	39	0	9	-

Métiers du multimédia et de l'internet		Capacité d'accueil	Quota bac techno	Nombre de voeux confirmés	Voeux confirmés			Nombre de classés	candidatures classées			Taux de classement GTP	Taux d'accès	Rang du dernier appelé par groupe		Nbre prop. acc	Nbre de propositions acceptées			Dont après la PP	Fin des listes	
					G	T	P		G	T	P			T	Autres		G	T	P			
50	Saint-Lô	◆ I.U.T Grand ouest Normandie	42	50%	917	580	290	31	654	476	173	4	72%	44%	172	276	32	20	12	0	2	oui
76	Elbeuf	◆ I.U.T De Rouen	72	50%	1 640	1 032	509	68	1 022	694	315	13	64%	30%	188	515	70	35	35	0	10	non
<b>TOTAL BUT</b>			114	-	2 091	1 293	670	89	1 386	944	424	17	67%	-	-	-	102	55	47	0	12	-

Packaging, emballage et conditionnement		Capacité d'accueil	Quota bac techno	Nombre de voeux confirmés	Voeux confirmés			Nombre de classés	candidatures classées			Taux de classement GTP	Taux d'accès	Rang du dernier appelé par groupe		Nbre prop. acc	Nbre de propositions acceptées			Dont après la PP	Fin des listes	
					G	T	P		G	T	P			T	Autres		G	T	P			
27	Évreux	◆ I.U.T d'Évreux	56	50%	222	97	111	9	145	76	69	0	67%	67%	69	76	37	17	20	0	6	oui

Qualité, logistique industrielle et organisation		Capacité d'accueil	Quota bac techno	Nombre de voeux confirmés	Voeux confirmés			Nombre de classés	candidatures classées			Taux de classement GTP	Taux d'accès	Rang du dernier appelé par groupe		Nbre prop. acc	Nbre de propositions acceptées			Dont après la PP	Fin des listes	
					G	T	P		G	T	P			T	Autres		G	T	P			
61	Damigny	◆ I.U.T Grand ouest Normandie	30	50%	139	91	34	9	119	81	29	6	87%	87%	29	90	7	4	3	0	2	oui

## 1.2 Admission en BUT

Réseaux et télécommunications		Capacité d'accueil	Quota bac techno	Nombre de voeux confirmés	Voeux confirmés			Nombre de classés	candidatures classées			Taux de classement GTP	Taux d'accès	Rang du dernier appelé par groupe		Nbre prop. acc	Nbre de propositions acceptées			Dont après la PP	Fin des listes	
					G	T	P		G	T	P			T	Autres		G	T	P			
14	Ifs	♦ I.U.T Grand ouest Normandie	52	50%	703	439	222	17	458	282	169	4	67%	63%	169	287	46	26	17	2	5	oui
76	Elbeuf	♦ I.U.T De Rouen	55	50%	660	376	229	18	397	250	138	4	63%	62%	138	259	40	22	17	0	12	oui
<b>TOTAL BUT</b>			107	-	1 101	651	367	34	695	436	244	8	65%	-	-	-	86	48	34	2	17	-

Statistique et informatique décisionnelle		Capacité d'accueil	Quota bac techno	Nombre de voeux confirmés	Voeux confirmés			Nombre de classés	candidatures classées			Taux de classement GTP	Taux d'accès	Rang du dernier appelé par groupe		Nbre prop. acc	Nbre de propositions acceptées			Dont après la PP	Fin des listes	
					G	T	P		G	T	P			T	Autres		G	T	P			
14	Lisieux	I.U.T Grand ouest Normandie	49	40%	302	254	29	1	255	233	19	0	89%	87%	19	236	17	15	2	0	2	oui

Techniques de commercialisation		Capacité d'accueil	Quota bac techno	Nombre de voeux confirmés	Voeux confirmés			Nombre de classés	candidatures classées			Taux de classement GTP	Taux d'accès	Rang du dernier appelé par groupe		Nbre prop. acc	Nbre de propositions acceptées			Dont après la PP	Fin des listes	
					G	T	P		G	T	P			T	Autres		G	T	P			
14	Caen	♦ I.U.T Grand ouest Normandie	162	50%	2 411	1 551	813	38	1 333	877	454	0	55%	34%	450	499	158	80	77	0	12	non
14	Lisieux	♦ I.U.T Grand ouest Normandie	56	50%	1 833	1 180	605	27	1 257	888	365	4	69%	58%	365	884	51	38	13	0	15	oui
27	Évreux	♦ I.U.T d'Évreux	84	50%	1 141	637	463	39	800	495	305	0	70%	31%	145	206	97	48	49	0	0	non
50	Cherbourg-en-Cotentin	♦ I.U.T Grand ouest Normandie	79	50%	974	602	351	17	824	525	283	16	85%	61%	279	389	77	37	38	2	13	oui
76	Le Havre	♦ I.U.T du Havre	135	50%	2 304	1 384	848	54	1 753	1 160	581	7	76%	45%	452	763	134	68	64	2	14	non
76	Rouen	♦ I.U.T De Rouen	136	50%	3 538	2 125	1 288	96	1 905	1 211	675	19	54%	28%	503	601	145	75	69	1	9	non
<b>TOTAL BUT</b>			652	-	7 299	4 303	2 715	217	4 975	3 192	1 737	39	69%	-	-	-	662	346	310	5	63	-

Administration économique et sociale				Capacité d'accueil	Quota hors secteur	Nombre de vœux confirmés	Vœux confirmés			Nombre de classés	Taux d'accès	Rang du dernier appelé	Nbre prop. acc	Nbre de propositions acceptées			Dont après la PP	Fin des listes
							G	T	P					G	T	P		
Administration économique et sociale	Université de Caen	14	Caen	220	50%	1 649	1 279	266	38	1 639	97%	1 636	215	166	29	6	44	oui
Administration économique et sociale	Université Le Havre	76	Le Havre	100	50%	725	507	161	33	705	97%	704	88	53	16	12	39	oui
Administration économique et sociale	Université de Rouen - Pasteur	76	Rouen	300	5%	1 627	1 143	370	57	1 613	99%	1 613	296	192	62	21	58	oui
<b>TOTAL L1</b>				620	-	3 466	2 514	714	114	3 434	-	-	599	411	107	39	141	-

Administration publique				Capacité d'accueil	Quota hors secteur	Nombre de vœux confirmés	Vœux confirmés			Nombre de classés	Taux d'accès	Rang du dernier appelé	Nbre prop. acc	Nbre de propositions acceptées			Dont après la PP	Fin des listes
							G	T	P					G	T	P		
Administration publique	Université de Caen	14	Caen	40	50%	392	298	53	24	390	99%	384	42	27	6	6	10	oui

Arts du spectacle				Capacité d'accueil	Quota hors secteur	Nombre de vœux confirmés	Vœux confirmés			Nombre de classés	Taux d'accès	Rang du dernier appelé	Nbre prop. acc	Nbre de propositions acceptées			Dont après la PP	Fin des listes
							G	T	P					G	T	P		
Arts du spectacle	Université de Caen	14	Caen	300	50%	1 013	804	122	81	1 013	100%	1 013	279	210	35	33	78	oui

Chimie				Capacité d'accueil	Quota hors secteur	Nombre de vœux confirmés	Vœux confirmés			Nombre de classés	Taux d'accès	Rang du dernier appelé*	Nbre prop. acc	Nbre de propositions acceptées			Dont après la PP	Fin des listes
							G	T	P					G	T	P		
Chimie	Université de Caen	14	Caen	70	5%	772	721	38	2	771	100%	1 014	32	27	4	0	6	oui
Chimie accès santé	Université de Caen	14	Caen	40	5%	715	674	24	5	714	60%	656	39	39	0	0	2	non
Chimie, sciences de la vie	Université Le Havre	76	Le Havre	190	20%	849	751	77	1	834	98%	1 038	102	81	11	3	48	oui
Chimie, sciences de la vie accès santé	Université Le Havre	76	Le Havre	48	20%	656	571	68	1	642	87%	978	47	41	5	1	10	non
Chimie, physique-chimie	Université de Rouen	76	Mont-Saint-Aignan	108	5%	961	909	42	2	959	100%	1 178	51	42	6	0	22	oui
Chimie, physique-chimie accès santé	Université de Rouen	76	Mont-Saint-Aignan	36	5%	641	602	30	1	636	99%	1 172	34	30	1	0	10	oui
<b>TOTAL L1</b>				492	-	2 800	2 555	188	9	2 777	-	-	305	260	27	4	98	-

Droit				Capacité d'accueil	Quota hors secteur	Nombre de vœux confirmés	Vœux confirmés			Nombre de classés	Taux d'accès	Rang du dernier appelé*	Nbre prop. acc	Nbre de propositions acceptées			Dont après la PP	Fin des listes
							G	T	P					G	T	P		
Droit	Université de Caen	14	Caen	646	5%	2 561	2 272	229	29	2 560	100%	2 560	641	562	59	11	49	oui
Droit accès santé	Université de Caen	14	Caen	110	25%	491	416	49	15	491	100%	491	101	76	12	9	53	oui
Droit	Université de Caen	61	Damigny	116	50%	497	434	49	8	496	100%	496	72	54	8	4	32	oui
Droit accès santé	Université de Caen	61	Damigny	120	50%	112	90	13	7	111	100%	111	30	18	4	2	23	oui
Droit classique	Université Le Havre	76	Le Havre	200	50%	1 246	1 060	153	20	1 238	99%	1 237	171	137	29	3	27	oui
Droit	Université de Rouen - Pasteur	76	Rouen	700	5%	3 262	2 709	439	59	3 242	84%	3 239	694	588	87	13	46	oui
Droit entièrement en distanciel	Université de Rouen	76	Rouen	230	NC	1 047	704	197	74	1 036	99%	1 036	222	124	46	26	86	oui
<b>TOTAL L1</b>				2 122	-	6 433	5 268	854	159	6 401	-	-	1 931	1 559	245	68	316	-

\* Rang du dernier appelé dans le classement unique L1 et L1 accès santé

## 1.3 Admission en Licence

Économie et gestion			Capacité d'accueil	Quota hors secteur	Nombre de vœux confirmés	Vœux confirmés			Nombre de classés	Taux d'accès	Rang du dernier appelé*	Nbre prop. acc.	Nbre de propositions acceptées			Dont après la PP	Fin des listes
						G	T	P					G	T	P		
Économie	Université de Caen	14 Caen	150	25%	1 186	1 032	115	13	1 185	100%	1 326	151	112	15	4	51	oui
Économie accès santé	Université de Caen	14 Caen	40	25%	359	324	24	4	359	76%	1 311	39	38	1	0	7	oui
Économie et gestion classique	Université Le Havre	76 Le Havre	100	50%	1 072	817	187	21	1 030	96%	1 136	89	63	17	4	27	oui
Économie et gestion classique accès santé	Université Le Havre	76 Le Havre	24	50%	295	234	32	10	277	84%	1 133	21	19	2	0	5	oui
Économie	Université de Rouen - Pasteur	76 Rouen	300	50%	1 414	1 129	199	44	1 405	99%	1 405	267	167	63	20	108	oui
Gestion	Université de Caen	14 Caen	150	50%	889	665	141	19	885	100%	884	145	79	29	3	37	oui
Gestion	IAE de l'université de Rouen	76 Rouen	72	5%	1 384	1 076	226	39	1 371	25%	352	72	72	0	0	2	non
<b>TOTAL L1</b>			<b>836</b>	<b>-</b>	<b>4 774</b>	<b>3 717</b>	<b>757</b>	<b>121</b>	<b>4 718</b>	<b>-</b>	<b>-</b>	<b>784</b>	<b>550</b>	<b>127</b>	<b>31</b>	<b>237</b>	<b>-</b>

Électronique, énergie électrique, automatique			Capacité d'accueil	Quota hors secteur	Nombre de vœux confirmés	Vœux confirmés			Nombre de classés	Taux d'accès	Rang du dernier appelé	Nbre prop. acc.	Nbre de propositions acceptées			Dont après la PP	Fin des listes
						G	T	P					G	T	P		
Électronique, énergie électrique, automatique	Université de Caen	14 Caen	30	50%	128	94	22	6	126	98%	125	14	11	1	1	6	oui

Géographie et aménagement			Capacité d'accueil	Quota hors secteur	Nombre de vœux confirmés	Vœux confirmés			Nombre de classés	Taux d'accès	Rang du dernier appelé	Nbre prop. acc.	Nbre de propositions acceptées			Dont après la PP	Fin des listes
						G	T	P					G	T	P		
Géographie et aménagement	Université de Caen	14 Caen	150	50%	363	317	30	3	362	100%	362	77	66	8	1	14	oui
Géographie et aménagement	Université Le Havre	76 Le Havre	50	50%	195	168	19	6	195	100%	195	23	18	2	2	9	oui
Géographie et aménagement	Université de Rouen	76 Mont-Saint-Aignan	120	50%	355	305	30	8	354	100%	354	66	52	8	2	24	oui
<b>TOTAL L1</b>			<b>320</b>	<b>-</b>	<b>781</b>	<b>667</b>	<b>72</b>	<b>17</b>	<b>779</b>	<b>-</b>	<b>-</b>	<b>166</b>	<b>136</b>	<b>18</b>	<b>5</b>	<b>47</b>	<b>-</b>

Histoire			Capacité d'accueil	Quota hors secteur	Nombre de vœux confirmés	Vœux confirmés			Nombre de classés	Taux d'accès	Rang du dernier appelé	Nbre prop. acc.	Nbre de propositions acceptées			Dont après la PP	Fin des listes
						G	T	P					G	T	P		
Histoire	Université de Caen	14 Caen	290	50%	1 343	1 203	92	35	1 342	100%	1 342	281	242	20	14	33	oui
Histoire entièrement en distanciel	Université de Caen	14 Caen	70	NC	379	261	63	21	372	97%	369	70	45	12	5	33	oui
Histoire	Université Le Havre	76 Le Havre	105	50%	568	486	59	18	565	99%	565	90	59	20	8	19	oui
Histoire	Université de Rouen	76 Mont-Saint-Aignan	550	50%	1 207	1 026	118	47	1 207	100%	1 207	292	209	42	33	73	oui
<b>TOTAL L1</b>			<b>1 015</b>	<b>-</b>	<b>2 880</b>	<b>2 423</b>	<b>289</b>	<b>105</b>	<b>2 869</b>	<b>-</b>	<b>-</b>	<b>733</b>	<b>555</b>	<b>94</b>	<b>60</b>	<b>158</b>	<b>-</b>

Histoire de l'art et archéologie			Capacité d'accueil	Quota hors secteur	Nombre de vœux confirmés	Vœux confirmés			Nombre de classés	Taux d'accès	Rang du dernier appelé	Nbre prop. acc.	Nbre de propositions acceptées			Dont après la PP	Fin des listes
						G	T	P					G	T	P		
Histoire de l'art - Histoire	Privé Institut Catholique de Paris	76 Rouen	60	NC	149	136	8	4	149	100%	24	19	2	2	6	1	oui

\* Rang du dernier appelé dans le classement unique L1 et L1 accès santé



Humanités			Capacité d'accueil	Quota hors secteur	Nombre de voeux confirmés	Voeux confirmés			Nombre de classés	Taux d'accès	Rang du dernier appelé*	Nbre prop. acc.	Nbre de propositions acceptées			Dont après la PP	Fin des listes
						G	T	P					G	T	P		
Humanités	Université de Rouen	76 Mont-Saint-Aignan	120	20%	599	510	59	20	599	100%	599	83	61	12	7	30	oui
Humanités accès santé	Université de Rouen	76 Mont-Saint-Aignan	36	5%	287	206	51	23	287	99%	285	33	19	9	5	11	oui
Humanités classiques	Université de Caen	14 Caen	25	25%	205	188	9	4	205	100%	205	20	16	2	1	8	oui
Humanités numériques	Université de Caen	14 Caen	40	25%	296	234	40	14	296	90%	283	33	23	4	4	2	oui
<b>TOTAL L1</b>			221	-	1 162	962	127	47	1 162	-	-	169	119	27	17	51	-

Informatique			Capacité d'accueil	Quota hors secteur	Nombre de voeux confirmés	Voeux confirmés			Nombre de classés	Taux d'accès	Rang du dernier appelé*	Nbre prop. acc.	Nbre de propositions acceptées			Dont après la PP	Fin des listes
						G	T	P					G	T	P		
Informatique	Université de Caen	14 Caen	160	5%	1 020	826	98	20	1 009	97%	1 060	159	114	16	5	25	oui
Informatique accès santé	Université de Caen	14 Caen	20	5%	219	179	14	7	216	83%	940	19	18	0	0	2	oui
Informatique	Université Le Havre	76 Le Havre	70	50%	485	393	63	10	481	96%	477	66	57	6	0	8	oui
<b>TOTAL L1</b>			250	-	1 366	1 099	148	30	1 351	-	-	244	189	22	5	35	-

Informatique - électronique, énergie électrique, automatique			Capacité d'accueil	Quota hors secteur	Nombre de voeux confirmés	Voeux confirmés			Nombre de classés	Taux d'accès	Rang du dernier appelé	Nbre prop. acc.	Nbre de propositions acceptées			Dont après la PP	Fin des listes
						G	T	P					G	T	P		
Informatique - électronique, énergie électrique, automatique	Université de Rouen	76 St-Etienne-du-Rouvray	216	50%	712	543	105	16	696	98%	696	210	137	32	13	67	oui

Langues étrangères appliquées			Capacité d'accueil	Quota hors secteur	Nombre de voeux confirmés	Voeux confirmés			Nombre de classés	Taux d'accès	Rang du dernier appelé	Nbre prop. acc.	Nbre de propositions acceptées			Dont après la PP	Fin des listes
						G	T	P					G	T	P		
LEA Anglais-Allemand	Université de Caen	14 Caen	75	50%	164	139	16	2	163	99%	163	31	26	1	0	7	oui
LEA Anglais-Espagnol	Université de Caen	14 Caen	230	50%	897	745	106	32	895	100%	894	208	166	25	8	50	oui
LEA Anglais-Italien	Université de Caen	14 Caen	75	50%	245	197	27	11	244	100%	244	51	38	8	4	18	oui
LEA Anglais-Russe	Université de Caen	14 Caen	75	50%	162	133	14	10	160	99%	160	24	18	3	2	3	oui
LEA Anglais + deux langues	Université de Rouen	76 Mont-Saint-Aignan	400	20%	1 376	1 071	207	61	1 367	99%	1 367	336	210	94	22	100	oui
<b>TOTAL L1</b>			855	-	2 467	1 962	341	102	2 457	-	-	650	458	131	36	178	-

\* Rang du dernier appelé dans le classement unique L1 et L1 accès santé

## 1.3 Admission en Licence

Langues, littératures et civilisations étrangères et régionales			Capacité d'accueil	Quota hors secteur	Nombre de voeux confirmés	Voeux confirmés			Nombre de classés	Taux d'accès	Rang du dernier appelé	Nbre prop. acc.	Nbre de propositions acceptées			Dont après la PP	Fin des listes
						G	T	P					G	T	P		
LLCER Allemand	Université de Caen	14 Caen	25	50%	40	33	6	0	40	100%	40	3	3	0	0	1	oui
LLCER Allemand-Anglais	Université de Rouen	76 Mont-Saint-Aignan	40	50%	66	59	4	2	65	98%	65	10	6	1	1	7	oui
LLCER Anglais	Université de Caen	14 Caen	250	50%	1 224	1 087	84	38	1 222	100%	1 222	244	205	25	8	28	oui
LLCER Anglais entièrement en distanciel	Université de Caen	14 Caen	40	NC	404	326	38	15	400	87%	399	39	30	5	2	6	oui
LLCER Anglais	Université Le Havre	76 Le Havre	160	50%	795	668	74	45	791	99%	791	133	97	22	11	24	oui
LLCER Anglais	Université de Rouen	76 Mont-Saint-Aignan	360	50%	1 235	1 059	106	56	1 234	100%	1 234	325	247	42	25	73	oui
LLCER Espagnol	Université de Caen	14 Caen	150	50%	313	280	18	9	312	99%	310	44	39	2	3	5	oui
LLCER Espagnol	Université de Rouen	76 Mont-Saint-Aignan	165	50%	319	275	31	10	319	100%	319	66	52	9	4	11	oui
LLCER Italien	Université de Caen	14 Caen	60	50%	62	51	4	4	61	98%	61	12	11	0	0	6	oui
LLCER Russe	Université de Caen	14 Caen	50	50%	69	54	8	3	69	100%	69	11	8	0	1	3	oui
LLCER études nordiques Danois	Université de Caen	14 Caen	25	NC	22	18	2	2	22	100%	22	1	1	0	0	1	oui
LLCER études nordiques Finnois	Université de Caen	14 Caen	25	50%	34	25	7	1	34	100%	34	4	4	0	0	1	oui
LLCER études nordiques Islandais	Université de Caen	14 Caen	25	50%	28	19	5	2	28	100%	28	7	4	2	0	4	oui
LLCER études nordiques Norvégien	Université de Caen	14 Caen	25	50%	72	59	9	2	71	99%	71	12	8	3	1	3	oui
LLCER études nordiques Suédois	Université de Caen	14 Caen	25	50%	88	75	7	4	88	100%	88	5	4	1	0	1	oui
LLCER études franco-allemandes : langue, culture et numérique	Université de Caen	14 Caen	5	50%	19	16	2	0	19	100%	19	2	2	0	0	0	oui
<b>TOTAL L1</b>			1 430	-	3 615	3 066	319	155	3 605	-	-	918	721	112	56	174	-

Lettres			Capacité d'accueil	Quota hors secteur	Nombre de voeux confirmés	Voeux confirmés			Nombre de classés	Taux d'accès	Rang du dernier appelé*	Nbre prop. acc.	Nbre de propositions acceptées			Dont après la PP	Fin des listes
						G	T	P					G	T	P		
Lettres	Université de Caen	14 Caen	150	50%	637	548	43	38	636	100%	636	80	60	8	11	28	oui
Lettres entièrement en distanciel	Université de Caen	14 Caen	50	NC	137	109	11	12	137	100%	137	48	35	2	5	30	oui
Lettres	Université Le Havre	76 Le Havre	70	50%	276	219	37	17	275	100%	275	56	39	5	9	15	oui
Lettres	Université de Rouen	76 Mont-Saint-Aignan	150	50%	627	530	58	29	624	100%	624	97	75	14	7	30	oui
Lettres accès santé	Université de Rouen	76 Mont-Saint-Aignan	36	50%	210	168	28	11	209	100%	209	32	22	6	2	17	oui
Lettres entièrement en distanciel	Université de Rouen	76 Mont-Saint-Aignan	150	NC	199	140	27	18	196	98%	196	148	109	24	9	122	oui
<b>TOTAL L1</b>			606	-	1 604	1 322	151	96	1 596	-	-	461	340	59	43	242	-

Mathématiques			Capacité d'accueil	Quota hors secteur	Nombre de voeux confirmés	Voeux confirmés			Nombre de classés	Taux d'accès	Rang du dernier appelé*	Nbre prop. acc.	Nbre de propositions acceptées			Dont après la PP	Fin des listes
						G	T	P					G	T	P		
Mathématiques	Université de Caen	14 Caen	100	25%	1 168	1 106	40	3	1 167	100%	1 324	63	57	3	1	8	oui
Mathématiques accès santé	Université de Caen	14 Caen	40	25%	565	530	17	2	564	71%	1 234	40	37	1	0	2	non
Mathématiques	Université Le Havre	76 Le Havre	30	50%	422	392	21	5	422	100%	421	27	24	0	2	3	oui
Mathématiques	Université de Rouen	76 St-Étienne-du-Rouvray	90	50%	972	916	39	2	968	100%	968	88	75	6	0	9	oui
<b>TOTAL L1</b>			260	-	2 353	2 211	94	10	2 349	-	-	218	193	10	3	22	-

\* Rang du dernier appelé dans le classement unique L1 et L1 accès santé

Mathématiques et informatique appliquées aux sciences humaines et sociales			Capacité d'accueil	Quota hors secteur	Nombre de voeux confirmés	Voeux confirmés			Nombre de classés	Taux d'accès	Rang du dernier appelé	Nbre prop. acc	Nbre de propositions acceptées			Dont après la PP	Fin des listes
						G	T	P					G	T	P		
Mathématiques et informatique appliquées aux sciences humaines et sociales	Université de Caen	14 Caen	75	50%	241	212	15	0	240	100%	240	41	31	2	1	24	oui

Mécanique			Capacité d'accueil	Quota hors secteur	Nombre de voeux confirmés	Voeux confirmés			Nombre de classés	Taux d'accès	Rang du dernier appelé	Nbre prop. acc	Nbre de propositions acceptées			Dont après la PP	Fin des listes
						G	T	P					G	T	P		
Mécanique	Université de Caen	14 Caen	30	50%	307	254	38	3	296	97%	295	19	12	5	1	6	oui

Musicologie parcours musique et musicologie			Capacité d'accueil	Quota hors secteur	Nombre de voeux confirmés	Voeux confirmés			Nombre de classés	Taux d'accès	Rang du dernier appelé	Nbre prop. acc	Nbre de propositions acceptées			Dont après la PP	Fin des listes
						G	T	P					G	T	P		
Musique et musicologie	Université de Rouen	76 Mont-Saint-Aignan	130	50%	343	271	48	18	343	100%	343	72	48	11	9	23	oui

Parcours d'Accès Spécifique Santé (PASS)			Capacité d'accueil	Quota hors secteur	Nombre de voeux confirmés	Voeux confirmés			Nombre de classés	Taux d'accès	Rang du dernier appelé*	Nbre prop. acc	Nbre de propositions acceptées			Dont après la PP	Fin des listes
						G	T	P					G	T	P		
PASS chimie et sciences de la vie	Université Le Havre	76 Le Havre	90	5%	2 025	1 871	98	20	2 012	41%	1 077	89	89	0	0	3	non
PASS économie et gestion	Université Le Havre	76 Le Havre	38	5%	1 082	1 010	44	14	1 078	47%	1 053	38	37	1	0	3	non
PASS sciences de données en santé	Université de Rouen-Martainville	76 Rouen	153	5%	2 904	2 630	170	57	2 890	25%	836	153	153	0	0	2	non
PASS sciences humaines et sociales	Université de Rouen-Martainville	76 Rouen	200	5%	2 623	2 317	198	63	2 610	41%	1 483	200	188	7	5	9	non
PASS sciences et techniques	Université de Rouen-Martainville	76 Rouen	150	5%	2 447	2 221	145	41	2 433	44%	1 505	148	142	5	0	6	non
<b>TOTAL L1</b>			631	-	4 068	3 635	271	77	4 040	-	-	628	609	13	5	23	-

Parcours préparatoire au professorat des écoles			Capacité d'accueil	Quota hors secteur	Nombre de voeux confirmés	Voeux confirmés			Nombre de classés	Taux d'accès	Rang du dernier appelé	Nbre prop. acc	Nbre de propositions acceptées			Dont après la PP	Fin des listes
						G	T	P					G	T	P		
PPPE Mathématiques et informatique appliquées aux sciences humaines et sociales	Université de Caen Lycée Victor Hugo	14 Caen	40	5%	174	153	17	3	174	100%	174	36	28	7	1	13	oui
PPPE Sciences de l'éducation et de la formation	Université de Rouen Lycée Val de Seine	76 Mont-Saint-Aignan Grand-Quevilly	36	5%	1 034	827	160	41	1 034	15%	162	36	29	3	4	1	non
<b>TOTAL L1</b>			76	-	1 170	950	171	42	1 170	-	-	72	57	10	5	14	-

Philosophie			Capacité d'accueil	Quota hors secteur	Nombre de voeux confirmés	Voeux confirmés			Nombre de classés	Taux d'accès	Rang du dernier appelé	Nbre prop. acc	Nbre de propositions acceptées			Dont après la PP	Fin des listes
						G	T	P					G	T	P		
Philosophie	Université de Caen	14 Caen	60	50%	353	304	38	10	353	100%	352	45	35	8	2	13	oui
Philosophie	Université de Rouen	76 Mont-Saint-Aignan	150	50%	408	333	53	15	408	100%	408	60	40	11	5	22	oui
<b>TOTAL L1</b>			210	-	702	585	87	23	702	-	-	105	75	19	7	35	-

\*Rang du dernier appelé dans le classement unique L1 et L1 accès santé

## 1.3 Admission en Licence

Physique			Capacité d'accueil	Quota hors secteur	Nombre de vœux confirmés	Vœux confirmés			Nombre de classés	Taux d'accès	Rang du dernier appelé*	Nbre prop. acc.	Nbre de propositions acceptées			Dont après la PP	Fin des listes
						G	T	P					G	T	P		
Physique	Université de Caen	14 Caen	35	50%	565	547	11	2	565	100%	705	32	28	1	1	17	oui
Physique accès santé	Université de Caen	14 Caen	30	50%	388	364	11	5	387	89%	645	30	30	0	0	0	non
Physique	Université Le Havre	76 Le Havre	15	50%	145	139	3	0	145	100%	145	14	12	1	0	1	oui
Physique, mécanique, physique-chimie	Université de Rouen	76 St-Etienne-du-Rouvray	100	15%	751	673	45	9	741	99%	866	34	21	6	2	11	oui
Physique, mécanique, physique-chimie accès santé	Université de Rouen	76 St-Etienne-du-Rouvray	36	15%	359	327	17	5	356	-	858	36	21	8	2	22	oui
<b>TOTAL L1</b>			216	-	1 611	1 484	71	17	1 599	-	-	146	112	16	5	51	-

Psychologie			Capacité d'accueil	Quota hors secteur	Nombre de vœux confirmés	Vœux confirmés			Nombre de classés	Taux d'accès	Rang du dernier appelé*	Nbre prop. acc.	Nbre de propositions acceptées			Dont après la PP	Fin des listes
						G	T	P					G	T	P		
Psychologie	Université de Caen	14 Caen	320	5%	3 915	3 199	494	173	3 904	41%	2 062	316	298	9	3	25	non
Psychologie accès santé	Université de Caen	14 Caen	80	5%	1 643	1 321	223	80	1 638	25%	692	80	80	0	0	1	non
Psychologie	Université de Rouen	76 Mont-Saint-Aignan	434	5%	4 418	3 509	636	189	4 400	49%	2 595	433	395	27	4	32	non
Psychologie accès santé	Université de Rouen	76 Mont-Saint-Aignan	36	5%	1 813	1 408	281	85	1 798	31%	1 394	33	30	1	2	1	non
<b>TOTAL L1</b>			870	-	7 568	6 065	1 035	340	7 541	-	-	862	803	37	9	59	-

Science politique			Capacité d'accueil	Quota hors secteur	Nombre de vœux confirmés	Vœux confirmés			Nombre de classés	Taux d'accès	Rang du dernier appelé	Nbre prop. acc.	Nbre de propositions acceptées			Dont après la PP	Fin des listes
						G	T	P					G	T	P		
Science politique	Université de Rouen - Pasteur	76 Rouen	120	20%	2 405	2 295	67	11	2 402	36%	918	120	120	0	0	5	non

Sciences de la terre			Capacité d'accueil	Quota hors secteur	Nombre de vœux confirmés	Vœux confirmés			Nombre de classés	Taux d'accès	Rang du dernier appelé	Nbre prop. acc.	Nbre de propositions acceptées			Dont après la PP	Fin des listes
						G	T	P					G	T	P		
Sciences de la terre	Université de Caen	14 Caen	25	50%	241	221	16	1	240	99%	239	16	13	2	0	2	oui

Sciences de la vie			Capacité d'accueil	Quota hors secteur	Nombre de vœux confirmés	Vœux confirmés			Nombre de classés	Taux d'accès	Rang du dernier appelé*	Nbre prop. acc.	Nbre de propositions acceptées			Dont après la PP	Fin des listes
						G	T	P					G	T	P		
Sciences de la vie	Université de Caen	14 Caen	150	5%	1 626	1 532	69	5	1 623	87%	2 085	149	141	2	0	23	oui
Sciences de la vie accès santé	Université de Caen	14 Caen	80	5%	1 442	1 362	51	7	1 438	44%	869	80	80	0	0	2	non
Sciences de la vie	Université de Rouen	27 Evreux	60	5%	1 036	932	68	10	1 025	96%	1 340	59	44	9	4	17	oui
Sciences de la vie accès santé	Université de Rouen	27 Evreux	36	5%	881	783	66	9	872	61%	821	36	35	1	0	3	non
<b>TOTAL L1</b>			326	-	3 062	2 811	170	25	3 047	-	-	324	300	12	4	45	-

\* Rang du dernier appelé dans le classement unique L1 et L1 accès santé

Sciences de la vie et de la terre			Capacité d'accueil	Quota hors secteur	Nombre de vœux confirmés	Vœux confirmés			Nombre de classés	Taux d'accès	Rang du dernier appelé*	Nbre prop. acc	Nbre de propositions acceptées			Dont après la PP	Fin des listes
						G	T	P					G	T	P		
Sciences de la vie et de la terre	Université de Caen	14 Caen	50	5%	679	631	34	10	679	91%	677	49	44	3	1	6	oui
Sciences de la vie et de la terre, sciences de la terre, sciences de la vie	Université de Rouen	76 Mont-Saint-Aignan	360	5%	2 146	1 977	126	18	2 141	99%	2 559	354	317	27	4	52	oui
Sciences de la vie et de la terre, sciences de la terre, sciences de la vie accès santé	Université de Rouen	76 Mont-Saint-Aignan	72	5%	1 442	1 344	74	10	1 437	59%	1 564	70	69	0	0	4	non
<b>TOTAL L1</b>			482	-	3 031	2 800	170	28	3 024	-	-	473	430	30	5	62	-

Sciences de l'éducation et de la formation			Capacité d'accueil	Quota hors secteur	Nombre de vœux confirmés	Vœux confirmés			Nombre de classés	Taux d'accès	Rang du dernier appelé	Nbre prop. acc	Nbre de propositions acceptées			Dont après la PP	Fin des listes
						G	T	P					G	T	P		
Sciences de l'éducation et de la formation	Université de Caen	14 Caen	200	5%	1 212	992	171	43	1 212	61%	837	199	159	32	7	15	non
Sciences de l'éducation et de la formation	Université de Rouen	76 Mont-Saint-Aignan	160	5%	1 271	998	207	47	1 270	53%	815	159	145	9	3	17	non
Sciences de l'éducation et de la formation	Privé Institut Catholique de Paris	76 Rouen	60	NC	118	88	22	7	118	100%	118	19	12	3	4	10	oui
<b>TOTAL L1</b>			420	-	2 130	1 693	334	79	2 130	-	-	377	316	44	14	42	-

Sciences du langage			Capacité d'accueil	Quota hors secteur	Nombre de vœux confirmés	Vœux confirmés			Nombre de classés	Taux d'accès	Rang du dernier appelé	Nbre prop. acc	Nbre de propositions acceptées			Dont après la PP	Fin des listes
						G	T	P					G	T	P		
Sciences du langage	Université de Caen	14 Caen	100	50%	225	201	14	5	225	100%	225	46	34	6	2	16	oui
Sciences du langage entièrement en distanciel	Université de Caen	14 Caen	50	NC	283	203	37	13	281	99%	281	50	33	10	2	25	oui
Sciences du langage	Université de Rouen	76 Mont-Saint-Aignan	150	50%	391	326	45	10	391	100%	391	124	80	27	12	56	oui
<b>TOTAL L1</b>			300	-	809	655	88	23	807	-	-	220	147	43	16	97	-

Sciences et Techniques des Activités Physiques et Sportives			Capacité d'accueil	Quota hors secteur	Nombre de vœux confirmés	Vœux confirmés			Nombre de classés	Taux d'accès	Rang du dernier appelé*	Nbre prop. acc	Nbre de propositions acceptées			Dont après la PP	Fin des listes
						G	T	P					G	T	P		
STAPS	Université de Caen	14 Caen	350	5%	3 279	2 777	370	111	3 277	40%	1 498	348	321	22	5	34	non
STAPS accès santé	Université de Caen	14 Caen	150	5%	1 734	1 527	150	42	1 732	21%	478	150	147	3	0	3	non
STAPS	Université de Rouen	76 Mont-Saint-Aignan	594	5%	3 915	3 225	531	139	3 911	44%	2 041	593	535	50	8	73	non
STAPS accès santé	Université de Rouen	76 Mont-Saint-Aignan	36	5%	1 886	1 598	214	62	1 885	27%	452	36	36	0	0	3	non
<b>TOTAL L1</b>			1 130	-	6 171	5 129	786	214	6 167	-	-	1 127	1 039	75	13	113	-

Sciences pour la santé			Capacité d'accueil	Quota hors secteur	Nombre de vœux confirmés	Vœux confirmés			Nombre de classés	Taux d'accès	Rang du dernier appelé*	Nbre prop. acc	Nbre de propositions acceptées			Dont après la PP	Fin des listes
						G	T	P					G	T	P		
Sciences pour la santé	Université de Caen	14 Caen	90	5%	1 673	1 464	164	14	1 671	85%	2 366	86	69	16	0	13	oui
Sciences pour la santé accès santé	Université de Caen	14 Caen	240	5%	1 891	1 645	180	28	1 885	59%	1 579	239	223	13	0	13	non
<b>TOTAL L1</b>			330	-	2 379	2 079	223	30	2 373	-	-	325	292	29	0	26	-

\* Rang du dernier appelé dans le classement unique L1 et L1 accès santé

## 1.3 Admission en Licence

Sciences pour l'ingénieur			Capacité d'accueil	Quota hors secteur	Nombre de voeux confirmés	Voeux confirmés			Nombre de classés	Taux d'accès	Rang du dernier appelé	Nbre prop. acc	Nbre de propositions acceptées			Dont après la PP	Fin des listes
						G	T	P					G	T	P		
Sciences pour l'ingénieur	Université Le Havre	76 Le Havre	35	50%	394	300	81	3	390	99%	389	28	19	4	0	10	oui

Sociologie			Capacité d'accueil	Quota hors secteur	Nombre de voeux confirmés	Voeux confirmés			Nombre de classés	Taux d'accès	Rang du dernier appelé	Nbre prop. acc	Nbre de propositions acceptées			Dont après la PP	Fin des listes
						G	T	P					G	T	P		
Sociologie	Université de Caen	14 Caen	200	50%	909	783	80	33	908	100%	908	159	123	20	11	72	oui
Sociologie entièrement en distanciel	Université de Caen	14 Caen	80	NC	503	356	69	30	496	91%	496	80	55	13	3	13	oui
Sociologie	Université Le Havre	76 Le Havre	105	50%	560	419	93	40	556	99%	556	93	54	23	12	42	oui
Sociologie	Université de Rouen	76 Mont-Saint-Aignan	140	50%	912	750	107	32	911	100%	911	140	86	35	13	33	oui
<b>TOTAL L1</b>			525	-	2 518	1 993	315	122	2 506	-	-	472	318	91	39	160	-

Économie : double licence économie - mathématiques (licence sélective)			Capacité d'accueil	Nombre de voeux confirmés	Voeux confirmés			Nombre de classés	candidatures classées			Taux de classement GTP	Taux d'accès	Rang du dernier appelé	Nbre prop. acc	Nbre de propositions acceptées			Dont après la PP	Fin des listes
					G	T	P		G	T	P					G	T	P		
76	Université de Rouen - Pasteur Université de Rouen - Madrillet	Rouen St-Etienne-du-Rouvray	36	454	440	10	0	368	367	0	0	82%	82%	368	18	17	0	0	5	oui
Économie et gestion bilingue Anglais (licence sélective)			Capacité d'accueil	Nombre de voeux confirmés	Voeux confirmés			Nombre de classés	candidatures classées			Taux de classement GTP	Taux d'accès	Rang du dernier appelé	Nbre prop. acc	Nbre de propositions acceptées			Dont après la PP	Fin des listes
					G	T	P		G	T	P					G	T	P		
76	Université Le Havre	Le Havre	30	219	196	12	2	115	112	0	0	53%	53%	114	28	26	0	0	3	oui
Droit (licence sélective)			Capacité d'accueil	Nombre de voeux confirmés	Voeux confirmés			Nombre de classés	candidatures classées			Taux de classement GTP	Taux d'accès	Rang du dernier appelé	Nbre prop. acc	Nbre de propositions acceptées			Dont après la PP	Fin des listes
					G	T	P		G	T	P					G	T	P		
76	Privé - Institut Catholique de Paris (ICP)	Rouen	90	263	241	21	0	206	191	15	0	79%	78%	206	57	54	3	0	18	oui
Droit bilingue Anglo-Américain (licence sélective)			Capacité d'accueil	Nombre de voeux confirmés	Voeux confirmés			Nombre de classés	candidatures classées			Taux de classement GTP	Taux d'accès	Rang du dernier appelé	Nbre prop. acc	Nbre de propositions acceptées			Dont après la PP	Fin des listes
					G	T	P		G	T	P					G	T	P		
76	Université Le Havre	Le Havre	70	363	349	7	3	159	158	0	0	44%	44%	159	54	54	0	0	0	oui
Langues étrangères appliquées parcours Anglais + deux langues asiatiques (licence sélective)			Capacité d'accueil	Nombre de voeux confirmés	Voeux confirmés			Nombre de classés	candidatures classées			Taux de classement GTP	Taux d'accès	Rang du dernier appelé	Nbre prop. acc	Nbre de propositions acceptées			Dont après la PP	Fin des listes
					G	T	P		G	T	P					G	T	P		
76	Université Le Havre	Le Havre	35	229	162	37	17	107	96	3	5	48%	42%	104	34	29	1	3	4	oui
Histoire : double licence histoire - philosophie (licence sélective)			Capacité d'accueil	Nombre de voeux confirmés	Voeux confirmés			Nombre de classés	candidatures classées			Taux de classement GTP	Taux d'accès	Rang du dernier appelé	Nbre prop. acc	Nbre de propositions acceptées			Dont après la PP	Fin des listes
					G	T	P		G	T	P					G	T	P		
76	Université de Rouen	Mont-Saint-Aignan	36	284	246	25	6	284	246	25	6	100%	100%	284	26	21	3	1	3	oui
Sciences sociales (licence sélective)			Capacité d'accueil	Nombre de voeux confirmés	Voeux confirmés			Nombre de classés	candidatures classées			Taux de classement GTP	Taux d'accès	Rang du dernier appelé	Nbre prop. acc	Nbre de propositions acceptées			Dont après la PP	Fin des listes
					G	T	P		G	T	P					G	T	P		
76	Privé - Institut Catholique de Paris (ICP)	Rouen	60	195	182	11	1	139	135	4	0	72%	71%	139	29	29	0	0	12	oui
Sociologie parcours prépa IEP sciences po (licences sélectives)			Capacité d'accueil	Nombre de voeux confirmés	Voeux confirmés			Nombre de classés	candidatures classées			Taux de classement GTP	Taux d'accès	Rang du dernier appelé	Nbre prop. acc	Nbre de propositions acceptées			Dont après la PP	Fin des listes
					G	T	P		G	T	P					G	T	P		
76	Université de Rouen	Mont-Saint-Aignan	72	546	527	16	3	492	492	0	0	90%	59%	321	72	72	0	0	0	non
Musicologie parcours musicien interprète (licence sélective)			Capacité d'accueil	Nombre de voeux confirmés	Voeux confirmés			Nombre de classés	candidatures classées			Taux de classement GTP	Taux d'accès	Rang du dernier appelé	Nbre prop. acc	Nbre de propositions acceptées			Dont après la PP	Fin des listes
					G	T	P		G	T	P					G	T	P		
76	Université de Rouen	Mont-Saint-Aignan	40	53	40	10	2	14	12	1	0	25%	27%	14	3	3	0	0	1	oui
Musicologie parcours métiers du son (licence sélective)			Capacité d'accueil	Nombre de voeux confirmés	Voeux confirmés			Nombre de classés	candidatures classées			Taux de classement GTP	Taux d'accès	Rang du dernier appelé	Nbre prop. acc	Nbre de propositions acceptées			Dont après la PP	Fin des listes
					G	T	P		G	T	P					G	T	P		
76	Université de Rouen	Mont-Saint-Aignan	45	449	366	59	16	368	365	0	0	83%	54%	295	45	45	0	0	6	non

# 1.4 Admission en CPGE

Classe préparatoire économique et commerciale générale			Capacité d'accueil	Nombre de voeux confirmés	Voeux confirmés			Nombre de classés G	Taux de classement	Taux d'accès	Rang du dernier appelé	Nbre de propositions acceptées	Dont après la PP	Fin des listes	Places vacantes oct. 2023
					G	T	P								
Mathématiques appliquées - Économie, sociologie et histoire du monde contemporain	14 Caen	• Jeanne d'Arc	24	232	224	0	0	216	96%	96%	214	24	1	oui	1
	50 Saint-Lô	♦ Le Verrier	48	202	115	0	0	107	93%	94%	119	14	1	oui	34
	76 Le Havre	• Saint-Joseph	48	180	155	0	0	152	98%	99%	161	11	2	oui	33
	76 Rouen	♦ Gustave Flaubert	48	711	639	2	1	578	90%	54%	414	49	3	non	2
Mathématiques appliquées - Histoire, géographie et géopolitique du monde contemporain	14 Caen	♦ Malherbe	48	373	313	0	0	287	92%	92%	291	31	2	oui	17
	76 Le Havre	♦ François 1er	24	233	212	0	1	182	85%	-	182	12	0	oui	12
Mathématiques approfondies - Économie, sociologie et histoire du monde contemporain	14 Caen	♦ Charles-de-Gaulle	48	476	353	4	1	308	86%	87%	309	38	0	oui	12
Mathématiques approfondies - Histoire, géographie et géopolitique du monde contemporain	76 Rouen	♦ Pierre Corneille	48	394	364	2	0	312	85%	84%	308	51	1	non	0
<b>TOTAL CPGE ECG</b>			336	1 645	1 289	7	3	1 182	91%	-	-	230	10	-	111

Classe préparatoire économique et commerciale technologique			Capacité d'accueil	Nombre de voeux confirmés	Voeux confirmés			Nombre de classés T	Taux de classement	Taux d'accès	Rang du dernier appelé	Nbre de propositions acceptées	Dont après la PP	Fin des listes	Places vacantes oct. 2023
					G	T	P								
Option technologique	14 Hérouville-St-Clair	♦ Salvador Allende	24	202	0	172	0	162	94%	94%	180	27	2	oui	0
	76 Sotteville-lès-Rouen	♦ Les Bruyères	45	293	0	241	0	192	80%	80%	199	42	1	non	3
<b>TOTAL CPGE ECT</b>			69	427	0	363	0	310	85%	-	-	69	3	-	3

Classe préparatoire droit économie gestion (D1)			Capacité d'accueil	Nombre de voeux confirmés	Voeux confirmés			Nombre de classés	Taux de classement	Taux d'accès	Rang du dernier appelé	Nbre de propositions acceptées	Dont après la PP	Fin des listes	Places vacantes oct. 2023
					G	T	P								
École Normale Supérieure de Rennes (ENS)	76 Le Havre	♦ François 1er	35	818	734	5	1	519	70%	42%	363	37	0	non	0

Classe préparatoire littéraire			Capacité d'accueil	Nombre de voeux confirmés	Voeux confirmés			Nombre de classés	Taux de classement	Taux d'accès	Rang du dernier appelé	Nbre de propositions acceptées	Dont après la PP	Fin des listes	Places vacantes oct. 2023
					G	T	P								
Lettres et sciences sociales	76 Le Havre	♦ Claude Monet	35	457	395	2	0	360	91%	89%	355	25	0	oui	10
Lettres	14 Caen	♦ Malherbe	96	872	706	0	2	701	99%	81%	600	99	5	non	0
	50 Cherbourg-en-Cotentin	♦ Jean-Francois Millet	48	227	187	0	3	178	94%	94%	180	35	0	oui	12
	76 Le Havre	♦ Claude Monet	13	253	224	2	1	213	94%	94%	213	13	2	oui	0
	76 Rouen	♦ Jeanne d'Arc	96	638	565	5	2	503	88%	88%	503	73	5	oui	24
<b>TOTAL CPGE littéraire</b>			288	1 808	1 480	7	7	1 409	94%	-	-	245	12	-	46



Classe préparatoire scientifique générale			Capacité d'accueil	Nombre de voeux confirmés	Voeux confirmés			Nombre de classés	Taux de classement G	Taux d'accès	Rang du dernier appelé	Nbre de propositions acceptées	Dont après la PP	Fin des listes	Places vacantes oct. 2023
					G	T	P								
Biologie, chimie, physique et sciences de la Terre (BCPST)	14 Caen	♦ Malherbe	96	1 220	1 113	5	4	748	67%	66%	743	85	2	non	11
	76 Rouen	♦ Pierre Corneille	48	1 417	1 331	17	4	543	40%	35%	537	47	1	non	2
MP2I	76 Rouen	♦ Pierre Corneille	48	884	770	8	1	418	54%	35%	303	48	1	non	0
Mathématiques, physique et sciences de l'ingénieur (MPSI)	14 Caen	♦ Malherbe	96	1 328	1 197	8	0	888	74%	54%	773	94	7	non	0
	14 Caen	• Sainte-Marie	36	278	223	5	0	220	98%	97%	272	39	0	oui	0
	50 Cherbourg-en-Cotentin	♦ Victor Grignard	48	358	302	2	0	243	80%	80%	243	28	2	oui	20
	76 Le Havre	♦ François 1er	48	882	724	4	0	444	61%	62%	446	33	4	oui	15
	76 Rouen	♦ Pierre Corneille	95	1 953	1 778	15	0	806	45%	27%	485	95	1	non	0
Physique, chimie et sciences de l'ingénieur (PCSI)	14 Caen	♦ Victor Hugo	96	1 098	833	6	0	758	90%	90%	757	88	4	oui	11
	27 Evreux	♦ Aristide Briand	48	535	358	6	0	338	93%	93%	411	38	4	non	7
	76 Le Havre	♦ François 1er	48	601	526	4	0	410	77%	77%	409	38	0	oui	9
	76 Rouen	♦ Pierre Corneille	95	1 531	1 367	5	1	1 158	84%	49%	712	96	4	non	0
Physique, technologie et sciences de l'ingénieur (PTSI)	14 Caen	♦ Jules Dumont d'Urville	30	436	362	5	0	336	92%	80%	324	37	2	oui	0
	76 Le Havre	♦ Schuman Perret	48	299	210	1	1	180	85%	85%	200	24	7	oui	20
	76 Rouen	♦ Blaise Pascal	48	685	447	7	0	410	90%	90%	419	33	2	oui	12
<b>TOTAL CPGE scientifique</b>			928	7 217	5 802	62	7	4 073	69%	-	-	823	41	-	107

Classe préparatoire scientifique technologique			Capacité d'accueil	Nombre de voeux confirmés	Voeux confirmés			Nombre de classés (T)	Taux de classement T	Taux d'accès	Rang du dernier appelé	Nbre de propositions acceptées	Dont après la PP	Fin des listes	Places vacantes oct. 2023
					G	T	P								
Technologie et sciences industrielles (TSI)	76 Sotteville-lès-Rouen	♦ Marcel Sembat	45	277	0	251	0	206	82%	80%	205	45	0	non	3

# 1.5 Admission en CUPGE et classes préparatoires aux études supérieures

Classe préparatoire aux études supérieures - Scientifique		Capacité d'accueil	Nombre de vœux confirmés	Vœux confirmés			Nombre de classés	candidatures classées			Taux de classement GTP	Taux d'accès	Rang du dernier appelé	Nbre prop. acc.	Nbre de propositions acceptées			Dont après la PP	Fin des listes
				G	T	P		G	T	P					G	T	P		
				76 Rouen	• Lycée Jean-Paul II	30		140	47	15					10	100	45		
61 Domfront en Poirais	♦ Lycée Auguste Chevalier	24	154	49	15	3	79	48	15	3	99%	96%	79	18	9	1	1	3	oui
76 Le Havre	♦ Université Le Havre Normandie	30	122	38	59	17	122	38	59	17	100%	100%	121	25	11	8	6	3	oui
<b>TOTAL classe préparatoire</b>		84	416	134	89	31	301	131	88	30	98%	-	-	63	42	11	10	4	

Classe préparatoire aux études en sciences humaines et économiques		Capacité d'accueil	Nombre de vœux confirmés	Vœux confirmés			Nombre de classés	candidatures classées			Taux de classement GTP	Taux d'accès	Rang du dernier appelé	Nbre prop. acc.	Nbre de propositions acceptées			Dont après la PP	Fin des listes
				G	T	P		G	T	P					G	T	P		
				76 Le Havre	♦ Université Le Havre Normandie	50		123	60	50					9	111	52		

Cycle pluridisciplinaire d'Études Supérieures (CPES) - Sciences et société		Capacité d'accueil	Nombre de vœux confirmés	Vœux confirmés			Nombre de classés	candidatures classées			Taux de classement GTP	Taux d'accès	Rang du dernier appelé	Nbre prop. acc.	Nbre de propositions acceptées			Dont après la PP	Fin des listes
				G	T	P		G	T	P					G	T	P		
				14 Caen	♦ Université de Caen Normandie Lycée Malherbe	40		617	589	5					2	519	519		

Cycle universitaire préparatoire aux grandes écoles (CUPGE) - Informatique, mathématiques		Capacité d'accueil	Nombre de vœux confirmés	Vœux confirmés			Nombre de classés	candidatures classées			Taux de classement GTP	Taux d'accès	Rang du dernier appelé	Nbre prop. acc.	Nbre de propositions acceptées			Dont après la PP	Fin des listes
				G	T	P		G	T	P					G	T	P		
				14 Caen	♦ Université de Caen Normandie	30		313	300	5					0	259	254		

Cycle universitaire préparatoire aux grandes écoles (CUPGE) - Physique		Capacité d'accueil	Nombre de vœux confirmés	Vœux confirmés			Nombre de classés	candidatures classées			Taux de classement GTP	Taux d'accès	Rang du dernier appelé	Nbre prop. acc.	Nbre de propositions acceptées			Dont après la PP	Fin des listes
				G	T	P		G	T	P					G	T	P		
				14 Caen	♦ Université de Caen Normandie	30		241	236	2					0	190	190		

Diplôme universitaire de préparation aux concours de catégorie B		Capacité d'accueil	Nombre de vœux confirmés	Vœux confirmés			Nombre de classés	candidatures classées			Taux de classement GTP	Taux d'accès	Rang du dernier appelé	Nbre prop. acc.	Nbre de propositions acceptées			Dont après la PP	Fin des listes
				G	T	P		G	T	P					G	T	P		
				76 Rouen - Pasteur	♦ Université de Rouen Normandie	40		91	49	26					10	80	48		

Certificat de capacité d'Orthophoniste		Capacité d'accueil	Nombre de voeux confirmés	Voeux confirmés			Nombre de classés	candidatures classées			Taux de classement GTP	Taux d'accès	Rang du dernier appelé	Nbre prop. acc	Nbre de propositions acceptées			Dont après la PP	Fin des listes
				G	T	P		G	T	P					G	T	P		
14 Caen	♦ Université de Caen Normandie	35	1 374	1 278	86	3	384	372	9	0	28%	10%	144	35	34	0	0	0	non
76 Rouen - Martainville	♦ Université de Rouen Normandie	35	1 441	1 342	87	5	389	379	8	0	27%	11%	172	35	35	0	0	1	non
<b>TOTAL orthophoniste</b>		70	1 500	1 392	95	5	400	388	9	0	27%	-	-	70	69	0	0	1	-

D.E Audioprothésiste		Capacité d'accueil	Nombre de voeux confirmés	Voeux confirmés			Nombre de classés	candidatures classées			Taux de classement GTP	Taux d'accès	Rang du dernier appelé	Nbre prop. acc	Nbre de propositions acceptées			Dont après la PP	Fin des listes
				G	T	P		G	T	P					G	T	P		
27 St-Sébastien-de-Morsent	x Instituts de formation la Musse	15	373	321	41	4	162	147	11	2	44%	33%	125	15	14	1	0	2	non

D.E Ergothérapeute		Capacité d'accueil	Nombre de voeux confirmés	Voeux confirmés			Nombre de classés	candidatures classées			Taux de classement GTP	Taux d'accès	Rang du dernier appelé	Nbre prop. acc	Nbre de propositions acceptées			Dont après la PP	Fin des listes
				G	T	P		G	T	P					G	T	P		
27 St-Sébastien-de-Morsent	x Instituts de formation la Musse	34	190	90	97	3	159	73	84	2	84%	29%	75	34	12	22	0	6	non
61 Alençon	x Institut de formation régional en santé	45	525	406	93	24	451	390	52	8	86%	34%	282	44	41	3	0	10	non
76 Rouen	♦ ERFPS CHU Rouen	18	516	392	100	22	185	174	10	0	36%	18%	129	18	15	2	0	4	non
<b>TOTAL ergothérapeute</b>		97	1 039	767	223	45	703	571	120	10	68%	-	-	96	68	27	0	20	-

D.E Infirmier		Capacité d'accueil	Nombre de voeux confirmés	Voeux confirmés			Nombre de classés	candidatures classées			Taux de classement GTP*	Taux d'accès	Rang du dernier appelé	Nbre prop. acc	Nbre de propositions acceptées			Dont après la PP	Fin des listes
				G	T	P		G	T	P					G	T	P		
14 Caen	♦ IFSI CHU Caen	148	3 018	1 325	920	626	2 765	1 310	862	546	95%	30%	2 058	147	100	35	12	35	non
14 Falaise	♦ IFSI CH Falaise	46	1 997	763	665	451	1 816	754	628	396	95%	50%	2 151	45	25	9	11	10	non
14 Lisieux	♦ IFSI CH Lisieux	61	2 262	870	742	517	2 048	859	702	444	94%	51%	2 276	61	34	15	11	16	non
14 Vire Normandie	♦ IFSI CH Vire	44	2 031	755	672	484	1 847	747	633	428	95%	55%	2 318	44	14	12	18	17	non
50 Cherbourg-en-Cotentin	♦ IFSI CH du Cotentin	63	1 886	755	603	403	1 718	749	572	355	95%	52%	2 172	63	34	23	5	11	non
50 Granville	♦ IFSI CH Avranches-Granville	64	1 986	771	656	448	1 821	763	623	398	95%	44%	2 269	62	35	15	12	17	non
50 Saint-Lô	♦ IFSI CH Mémorial Feu Saint-Lô	50	2 069	803	685	453	1 890	796	653	400	95%	48%	2 051	50	29	14	7	8	non
61 Alençon	• IFSI Croix Rouge Française	80	1 946	749	616	447	1 761	739	579	397	95%	62%	2 670	80	21	24	33	30	non
61 Flers	♦ IFSI CH Flers	46	1 983	745	662	452	1 804	737	626	400	95%	59%	2 656	44	11	17	15	11	non
61 L'Aigle	♦ IFSI CH L'Aigle	56	1 694	609	571	402	1 531	597	540	356	94%	64%	2 636	55	10	18	22	16	non
27 Evreux	♦ IFSI Evreux CH Eure-Seine	137	2 524	961	682	472	2 039	935	621	399	92%	60%	2 903	136	51	43	41	41	non
76 Bois-Guillaume	• IFSI Croix Rouge Bois Guillaume	74	2 537	1 041	672	443	2 080	1 021	603	382	93%	54%	2 198	74	40	19	14	6	non
76 Dieppe	♦ IFSI CH Dieppe	92	2 417	930	680	398	1 960	911	617	348	93%	60%	2 916	89	26	31	32	22	non
76 Fécamp	♦ IFSI CHI Pays des Hautes Falaises	56	2 006	755	564	322	1 609	739	514	284	94%	56%	2 262	56	22	16	17	3	non
76 Le Havre	♦ IFSI Mary Thieullent CH	148	2 816	1 146	762	472	2 307	1 119	696	409	93%	55%	2 551	147	78	51	16	23	non
76 Rouen	♦ ERFPS CHU Rouen	239	3 812	1 695	978	661	3 207	1 659	881	565	93%	49%	2 727	238	152	58	27	54	non
76 Sotteville-lès-Rouen	♦ IFSI CH du Rouvray Sotteville	91	2 728	1 089	745	485	2 248	1 062	675	422	93%	51%	2 430	90	39	39	11	11	non
<b>TOTAL infirmier</b>		1 495	6 691	2 916	1 786	1 342	5 808	2 865	1 624	1 158	93%	-	-	1 481	721	439	304	331	-

\* Taux de classement et rang du dernier appelé dans le classement unique pour les IFSI du groupement de Caen (14, 50, 61) et du groupement Rouen (27, 76)

## 1.6 Admission diplômes du secteur sanitaire

D.E manipulateur/trice en électroradiologie médicale		Capacité d'accueil	Nombre de voeux confirmés	Voeux confirmés			Nombre de classés	candidatures classées			Taux de classement GTP	Taux d'accès	Rang du dernier appelé	Nbre prop. acc	Nbre de propositions acceptées			Dont après la PP	Fin des listes
				G	T	P		G	T	P					G	T	P		
14 Caen	♦ IFMEM	27	499	248	218	19	342	192	140	9	70%	32%	183	27	10	15	2	5	non

D.E Pédicure-Podologue		Capacité d'accueil	Nombre de voeux confirmés	Voeux confirmés			Nombre de classés	candidatures classées			Taux de classement GTP	Taux d'accès	Rang du dernier appelé	Nbre prop. acc	Nbre de propositions acceptées			Dont après la PP	Fin des listes
				G	T	P		G	T	P					G	T	P		
61 Alençon	x Institut de formation régional en santé	20	141	115	20	5	141	115	20	5	100%	%	128	21	18	1	1	6	non

D.E Psychomotricien		Capacité d'accueil	Nombre de voeux confirmés	Voeux confirmés			Nombre de classés	candidatures classées			Taux de classement GTP	Taux d'accès	Rang du dernier appelé	Nbre prop. acc	Nbre de propositions acceptées			Dont après la PP	Fin des listes
				G	T	P		G	T	P					G	T	P		
61 Alençon	x Institut de formation régional en santé	40	623	438	155	22	304	219	76	6	49%	%	186	40	22	17	1	4	non
76 Rouen	♦ ERFPS CHU Rouen	20	810	656	120	27	269	259	9	0	33%	%	90	20	19	1	0	4	non
<b>TOTAL D.E psychomotricien</b>		60	1 276	967	251	44	534	439	85	6	42%	-	-	60	41	18	1	8	-

DTS Imagerie médicale et radiologie thérapeutique		Capacité d'accueil	Nombre de voeux confirmés	Voeux confirmés			Nombre de classés	candidatures classées			Taux de classement GTP	Taux d'accès	Rang du dernier appelé	Nbre prop. acc	Nbre de propositions acceptées			Dont après la PP	Fin des listes	Places vacantes oct. 2023
				G	T	P		G	T	P					G	T	P			
61 Flers	♦ Jean Guehenno	15	244	81	143	9	206	72	130	2	88%	39%	184	17	4	11	1	5	non	
76 Le Havre	♦ Françoise De Grâce	16	465	218	195	27	247	143	103	0	56%	41%	247	18	7	11	0	6	oui	
76 Rouen	♦ Gustave Flaubert	28	711	392	251	36	350	234	116	0	52%	33%	262	33	19	14	0	5	non	
<b>TOTAL DTS</b>		59	1 119	562	434	63	654	381	268	2	61%	-	-	68	30	36	1	16	-	

D.E Assistant de service social		Capacité d'accueil	Nombre de voeux confirmés	Voeux confirmés			Nombre de classés	candidatures classées			Taux de classement GTP	Taux d'accès	Rang du dernier appelé	Nbre prop. acc	Nbre de propositions acceptées			Dont après la PP	Fin des listes
				G	T	P		G	T	P					G	T	P		
14 Hérouville-Saint-Clair	x Institut régional des travailleurs sociaux	24	61	33	19	7	36	21	9	4	58%	59%	36	20	13	4	1	3	oui
61 Alençon	● IRFSS Normandie	33	69	26	21	18	42	18	16	6	62%	61%	42	29	10	9	7	6	oui
76 Canteleu	● IRTS-IDS	38	52	26	11	13	30	15	7	6	56%	58%	30	20	6	3	7	7	oui
<b>TOTAL D.E assistant de service social</b>		95	153	70	40	35	91	46	26	13	59%	-	-	69	29	16	15	16	-

D.E Éducateur de jeunes enfants		Capacité d'accueil	Nombre de voeux confirmés	Voeux confirmés			Nombre de classés	candidatures classées			Taux de classement GTP	Taux d'accès	Rang du dernier appelé	Nbre prop. acc	Nbre de propositions acceptées			Dont après la PP	Fin des listes
				G	T	P		G	T	P					G	T	P		
76 Le Havre	● IFEN	40	146	73	39	34	77	37	20	20	53%	37%	54	40	20	11	9	1	non

D.E Éducateur spécialisé		Capacité d'accueil	Nombre de voeux confirmés	Voeux confirmés			Nombre de classés	candidatures classées			Taux de classement GTP	Taux d'accès	Rang du dernier appelé	Nbre prop. acc	Nbre de propositions acceptées			Dont après la PP	Fin des listes
				G	T	P		G	T	P					G	T	P		
14 Hérouville-Saint-Clair	x Institut régional des travailleurs sociaux	36	245	127	82	34	154	92	43	17	63%	21%	78	42	28	12	2	12	non
27 Evreux	● IRTS-IDS	24	83	37	26	17	59	28	16	12	70%	40%	120	14	8	2	4	2	oui
61 Alençon	● IRFSS Normandie	9	103	36	34	31	67	25	18	23	65%	15%	20	9	3	1	5	1	non
76 Canteleu	● IRTS-IDS	42	180	82	56	36	121	61	33	21	66%	40%	89	46	26	12	7	7	non
76 Le Havre	● IFEN	38	169	76	54	33	91	47	23	15	52%	33%	62	38	19	9	7	2	non
<b>TOTAL D.E éducateur spécialisé</b>		149	543	250	168	110	358	179	95	70	65%	-	-	149	84	36	25	24	-

D.E Éducateur technique spécialisé		Capacité d'accueil	Nombre de voeux confirmés	Voeux confirmés			Nombre de classés	candidatures classées			Taux de classement GTP	Taux d'accès	Rang du dernier appelé	Nbre prop. acc	Nbre de propositions acceptées			Dont après la PP	Fin des listes
				G	T	P		G	T	P					G	T	P		
14 Hérouville-Saint-Clair	x Institut régional des travailleurs sociaux	6	10	2	6	2	5	1	4	0	50%	50%	5	5	1	4	0	1	oui
76 Canteleu	● IRTS-IDS	16	6	3	2	1	3	2	1	0	50%	50%	3	3	2	1	0	0	oui
<b>TOTAL D.E éducateur technique</b>		22	16	5	8	3	8	3	5	0	50%	-	-	8	3	5	0	1	-

## 1.8 Admission en écoles d'architecture, DCG, écoles de commerce

Architecture		Capacité d'accueil	Nombre de voeux confirmés	Voeux confirmés			Nombre de classés	candidatures classées			Taux de classement GTP	Taux d'accès	Rang du dernier appelé	Nbre prop. acc	Nbre de propositions acceptées			Dont après la PP	Fin des listes	
				G	T	P		G	T	P					G	T	P			
76	Darnétal	◆ École nationale supérieure d'architecture de Normandie	100	2 156	1 757	287	95	413	352	44	16	19%	14%	322	99	81	11	7	2	non

Diplôme de comptabilité et de gestion		Capacité d'accueil	Nombre de voeux confirmés	Voeux confirmés			Nombre de classés	candidatures classées			Taux de classement GTP	Taux d'accès	Rang du dernier appelé	Nbre prop. acc	Nbre de propositions acceptées			Dont après la PP	Fin des listes	Places vacantes oct. 2023	
				G	T	P		G	T	P					G	T	P				
14	Caen	◆ Lycée Jean Rostand	40	861	349	149	15	359	254	104	0	70%	49%	352	37	23	13	0	2	oui	2
27	Evreux	◆ Lycée Aristide Briand	45	695	209	144	20	261	163	98	0	70%	70%	261	38	22	16	0	4	oui	11
76	Rouen	◆ Lycée Gustave Flaubert	45	829	421	229	22	314	230	84	0	47%	31%	248	47	37	10	0	2	non	0
<b>TOTAL DCG</b>			130	1 776	699	373	44	706	489	216	0	63%	-	-	122	82	39	0	8	-	13

Formation des écoles de commerce et de management			Capacité d'accueil	Nombre de voeux confirmés	Voeux confirmés			Nombre de classés	candidatures classées			Taux de classement GTP	Taux d'accès	Rang du dernier appelé	Nbre de propositions acceptées	Dont après la PP	Fin des listes	
					G	T	P		G	T	P							
Bac + 3	50	Saint-Lô	● EGC Normandie	35	53	42	8	0	49	39	8	0	94%	94%	49	31	5	oui
Bac + 3 - Bachelor Management International	76	Le Havre	● EM Normandie	80	469	401	60	6	339	295	42	1	72%	72%	339	62	4	oui
Bac + 3	76	Mont-Saint-Aignan	● NEOMA Business School	60	105	79	22	4	70	50	17	3	67%	60%	47	46	2	oui
Bac + 4	76	Mont-Saint-Aignan	● NEOMA Business School	150	4 475	4 179	274	8	2 762	2 612	138	5	62%	62%	2 760	175	0	oui
Bac + 5	14	Caen	● EM Normandie	150	4 905	4 598	288	5	2 825	2 685	135	3	58%	58%	2 825	117	8	oui
<b>TOTAL écoles de commerce</b>				475	6 360	5 900	419	19	4 443	4 172	251	9	70%	-	-	431	19	-

Diplôme national d'art			Capacité d'accueil	Nombre de voeux confirmés	Voeux confirmés			Nombre de classés	candidatures classées			Taux de classement GTP	Taux d'accès	Rang du dernier appelé	Nbre de propositions acceptées	Dont après la PP	Fin des listes
					G	T	P		G	T	P						
Diplôme national d'art	14 Caen	♦ ESAM Ecole Supérieure d'Arts et Médias	62	591	440	62	42	207	156	29	6	35%	27%	168	60	5	non
Diplôme national d'art option design, mention design graphique et interactivité	76 Le Havre	♦ Ecole Supérieure d'Art et Design (ESADHaR)	38	113	89	10	13	67	58	6	3	60%	60%	67	34	3	oui
Diplôme national d'art	76 Rouen	♦ Ecole Supérieure d'Art et Design (ESADHaR)	45	191	151	14	20	106	87	7	9	56%	43%	82	46	0	non
<b>TOTAL DNA</b>			145	755	562	77	64	351	275	39	18	47%	-	-	140	8	-

Diplôme national des métiers d'art et du design (DN MADE)			Capacité d'accueil	Nombre de voeux confirmés	Voeux confirmés			Nombre de classés	candidatures classées			Taux de classement GTP	Taux d'accès	Rang du dernier appelé	Nbre de propositions acceptées	Dont après la PP	Fin des listes	Places vacantes oct. 2023
					G	T	P		G	T	P							
Espace	14 Caen	♦ Laplace/Urville	30	728	427	231	59	711	423	221	57	98%	22%	106	31	1	non	0
Espace	76 Le Havre	• Saint Vincent de Paul	18	156	101	33	21	112	77	23	11	72%	40%	69	21	3	non	0
Événement	76 Le Havre	• Saint Vincent de Paul	18	160	98	27	31	100	69	18	12	63%	51%	95	21	2	oui	0
Graphisme	76 Rouen	♦ Jeanne d'Arc	31	1 005	537	318	131	264	111	145	7	27%	19%	109	30	4	non	1
Objet	61 Argentan	♦ Mézeray Gabriel	15	214	121	57	28	154	87	45	16	72%	47%	122	15	1	non	0
<b>TOTAL DN MADE</b>			112	1 942	1 090	592	219	1 172	658	410	86	61%	-	-	118	11	-	1

## 1.11 Admission en MAN et mentions complémentaires

Mention complémentaire Animation-gestion de projets dans le secteur sportif		Capacité d'accueil	Nombre de voeux confirmés	Voeux confirmés			Nombre de classés	candidatures classées			Taux de classement GTP	Taux d'accès	Rang du dernier appelé	Nbre prop. acc	Nbre de propositions acceptées			Dont après la PP	Fin des listes
				G	T	P		G	T	P					G	T	P		
				14 Caen	♦ Victor Lépine	18		109	51	20					33	109	51		
76 Le Grand-Quevilly	♦ Val De Seine	16	121	46	33	38	105	41	29	34	89%	60%	97	14	4	3	7	6	oui
<b>TOTAL MC secteur sportif</b>		34	207	87	47	66	194	84	43	62	95%	-	-	31	10	5	16	10	-

Mention complémentaire Technicien(ne) en soudage		Capacité d'accueil	Nombre de voeux confirmés	Voeux confirmés			Nombre de classés	candidatures classées			Taux de classement GTP	Taux d'accès	Rang du dernier appelé	Nbre prop. acc	Nbre de propositions acceptées			Dont après la PP	Fin des listes
				G	T	P		G	T	P					G	T	P		
				14 Dives-sur-Mer	♦ Jean Jooris	15		57	1	1					39	45	0		
14 Mondeville	♦ Jules Verne	12	62	1	3	49	51	0	2	48	94%	75%	46	9	0	0	8	1	oui
76 Le Mesnil-Esnard	• La Chataigneraie	12	54	4	0	46	44	0	0	44	88%	71%	36	8	0	0	8	0	oui
<b>TOTAL MC soudage</b>		39	125	6	3	94	103	0	2	92	91%	-	-	29	0	0	24	1	-

Mise à niveau Hôtellerie restauration		Capacité d'accueil	Nombre de voeux confirmés	Voeux confirmés			Nombre de classés	candidatures classées			Taux de classement GTP	Taux d'accès	Rang du dernier appelé	Nbre prop. acc	Nbre de propositions acceptées			Dont après la PP	Fin des listes	Places vacantes oct. 2023
				G	T	P		G	T	P					G	T	P			
				14 Douvres-la-Délivrande	• N.D De Nazareth	12		62	36	11					13	60	36			
14 Ifs	♦ Francois Rabelais	24	242	129	44	21	242	129	44	21	100%	59%	140	22	14	7	0	2	non	0
27 Louviers	♦ Jean-Baptiste Decretot	24	206	76	29	10	100	62	20	6	77%	75%	98	24	9	4	1	0	non	6
<b>TOTAL MAN HR</b>		60	410	184	67	30	321	174	60	29	94%	-	-	53	28	11	3	4	-	12

Mention complémentaire Sommellerie		Capacité d'accueil	Nombre de voeux confirmés	Voeux confirmés			Nombre de classés	candidatures classées			Taux de classement GTP	Taux d'accès	Rang du dernier appelé	Nbre prop. acc	Nbre de propositions acceptées			Dont après la PP	Fin des listes
				G	T	P		G	T	P					G	T	P		
				14 Ifs	♦ Francois Rabelais	12		47	6	13					26	47	6		
76 Canteleu	♦ Georges Baptiste	12	23	1	3	18	23	1	3	18	100%	100%	97	5	0	1	3	0	oui
<b>TOTAL MC sommellerie</b>		24	60	7	14	36	60	7	14	36	100%	-	-	17	3	1	12	1	-



Cadre technique génie de l'environnement marin		Capacité d'accueil	Nombre de voeux confirmés	Voeux confirmés			Nombre de classés	candidatures classées			Taux de classement GTP	Taux d'accès	Rang du dernier appelé	Nbre prop. acc.	Nbre de propositions acceptées			Dont après la PP	Fin des listes	
				G	T	P		G	T	P					G	T	P			
50	Cherbourg-en-Cotentin	◆ CNAM-INTECHMER	13	186	157	26	0	42	36	6	0	23%	8%	14	14	10	4	0	0	non

Cadre technique production et valorisation des ressources marines		Capacité d'accueil	Nombre de voeux confirmés	Voeux confirmés			Nombre de classés	candidatures classées			Taux de classement GTP	Taux d'accès	Rang du dernier appelé	Nbre prop. acc.	Nbre de propositions acceptées			Dont après la PP	Fin des listes	
				G	T	P		G	T	P					G	T	P			
50	Cherbourg-en-Cotentin	◆ CNAM-INTECHMER	12	127	101	20	2	39	31	6	2	32%	13%	16	15	10	3	2	0	non

Bachelor océanographe - prospecteur		Capacité d'accueil	Nombre de voeux confirmés	Voeux confirmés			Nombre de classés	candidatures classées			Taux de classement GTP	Taux d'accès	Rang du dernier appelé	Nbre prop. acc.	Nbre de propositions acceptées			Dont après la PP	Fin des listes	
				G	T	P		G	T	P					G	T	P			
50	Cherbourg-en-Cotentin	◆ CNAM-INTECHMER	14	169	158	9	0	59	58	1	0	35%	34%	59	16	15	1	0	1	oui

Diplôme officier chef de quart passerelle international (OCQPI) - Bac +3		Capacité d'accueil	Nombre de voeux confirmés	Voeux confirmés			Nombre de classés	candidatures classées			Taux de classement GTP	Taux d'accès	Rang du dernier appelé	Nbre prop. acc.	Nbre de propositions acceptées			Dont après la PP	Fin des listes	
				G	T	P		G	T	P					G	T	P			
76	Le Havre	◆ École nationale supérieure maritime	42	377	266	43	44	210	164	22	24	60%	28%	108	40	24	5	11	1	non

Sciences politiques (IEP)			Capacité d'accueil	Nombre de voeux confirmés	Voeux confirmés			Nombre de classés	candidatures classées		Taux de classement GTP	Taux d'accès	Nbre de propositions acceptées	Dont après la PP	
					G	T	P		G	T					
Double diplôme Sciences Po - Hong Kong University	76	Le Havre	◆ Sciences Po - Institut d'études politiques	6	74	74	0	0	11	11	0	15%	9%	6	0
IEP - Sciences humaines et sociales - Grade licence - Double diplôme sciences po (Europe-Asia programme)	76	Le Havre	◆ Sciences Po - Institut d'études politiques	6	81	79	1	1	12	12	0	15%	9%	6	0
IEP - Sciences humaines et sociales - Grade master - Bachelor du collège universitaire de sciences po - Europe-Asia programme	76	Le Havre	◆ Sciences Po - Institut d'études politiques	48	1 243	1 235	5	1	71	71	0	6%	5%	47	0
<b>TOTAL IEP</b>				60	1 297	1 287	6	2	90	90	0	7%	-	59	0

## 1.13 Totaux : Admissions par types de formations

TOTAL admission dans les BTS-BTSA-BTSM de l'académie Normandie	Capacité d'accueil	Nombre de voeux confirmés	Taux de demande	Nombre de propositions Parcoursup	Nbre de propositions acceptées	Taux de propositions acceptées	Places vacantes fin de procédure	Taux de places vacantes fin de procédure	Taux de remplissage fin de procédure
BTS secteur production	1 809	22 903	12,7	6 627	1 400	21%	409	23%	77%
BTS secteur services	4 339	62 307	14,4	17 400	3 349	19%	990	23%	77%
BTS agricoles	825	8 608	10,4	2 163	404	19%	421	51%	49%
BTS maritimes	12	45	3,8	29	12	41%	0	0%	100%
<b>TOTAL BTS/BTSA/BTSM</b>	<b>6 985</b>	<b>93 863</b>	<b>13,4</b>	<b>26 219</b>	<b>5 165</b>	<b>20%</b>	<b>1 820</b>	<b>26%</b>	<b>74%</b>

Total admission dans les BUT de l'académie Normandie	Capacité d'accueil	Nombre de voeux confirmés	Taux de demande	Nombre de propositions Parcoursup	Nbre de propositions acceptées	Taux de propositions acceptées	Places vacantes fin de procédure	Taux de places vacantes fin de procédure	Taux de remplissage fin de procédure
BUT - Production	1 810	23 480	13,0	10 483	1 499	14%	311	17%	83%
BUT - Service	1 745	29 620	17,0	8 679	1 649	19%	96	6%	94%
BUT - groupement de Caen	1 486	21 598	14,5	7 689	1 244	16%	242	16%	84%
BUT - groupement du Havre	865	13 705	15,8	4 806	786	16%	79	9%	91%
BUT - groupement de Rouen	1 204	17 797	14,8	6 667	1 118	17%	86	7%	93%
<b>TOTAL BUT</b>	<b>3 555</b>	<b>53 100</b>	<b>14,9</b>	<b>19 162</b>	<b>3 148</b>	<b>16%</b>	<b>407</b>	<b>11%</b>	<b>89%</b>

Total admission dans les CPGE de l'académie Normandie	Capacité d'accueil	Nombre de voeux confirmés	Taux de demande	Nombre de propositions Parcoursup	Nbre de propositions acceptées	Taux de propositions acceptées	Places vacantes fin de procédure	Taux de places vacantes fin de procédure	Taux de remplissage fin de procédure
Classe préparatoire économique et commerciale	440	4 114	9,4	2 097	335	16%	105	24%	76%
Classe préparatoire littéraire	288	2 447	8,5	1 324	245	19%	43	15%	85%
Classe préparatoire scientifique	973	13 782	14,2	5 611	866	15%	107	11%	89%
<b>TOTAL CPGE</b>	<b>1 701</b>	<b>20 343</b>	<b>12,0</b>	<b>9 032</b>	<b>1 446</b>	<b>16%</b>	<b>255</b>	<b>15%</b>	<b>85%</b>

Total admission dans les Licences de l'académie Normandie	Capacité d'accueil	Nombre de voeux confirmés	Taux de demande	Nombre de propositions Parcoursup	Nbre de propositions acceptées	Taux de propositions acceptées	Places vacantes fin de procédure	Taux de places vacantes fin de procédure	Taux de remplissage fin de procédure
CPES	40	617	15,4	202	39	19%	1	3%	98%
CUPGE - Sciences, technologie, santé	60	554	9,2	345	32	9%	28	47%	53%
Licence - Arts-lettres-langues	3 662	13 194	3,6	13 317	2 625	20%	1 037	28%	72%
Licence - Droit-économie-gestion	3 964	23 912	6,0	17 420	3 627	21%	337	9%	91%
Licence - Sciences humaines et sociales	3 924	25 552	6,5	14 724	3 118	21%	806	21%	79%
Licence - Sciences - technologies - santé	4 568	48 561	10,6	23 259	4 149	18%	419	9%	91%
Université de Caen	6 822	45 393	6,7	28 596	5 704	20%	1 118	16%	84%
Université du Havre	1 437	9 494	6,6	7 514	1 160	15%	277	19%	81%
Université de Rouen	7 689	56 778	7,4	32 367	6 597	20%	1 092	14%	86%
Institut Catholique de Paris (ICP)	270	725	2,7	790	129	16%	141	52%	48%
<b>TOTAL Licences</b>	<b>16 218</b>	<b>112 390</b>	<b>6,9</b>	<b>69 267</b>	<b>13 590</b>	<b>20%</b>	<b>2 628</b>	<b>16%</b>	<b>84%</b>

Analyses de biologie médicale		Capacité d'accueil	présents oct.	Term. Bacs généraux	Term. bacs technologiques					Term. pro.	Licences	CPGE	BTS, BUT, autre sup.	prépas et MAN (hors CPGE)	Classes passerelle	Redou.	Non sco. et autres
					STMG	ST2S	STL	STI2D	Autres								
50	Avranches	◆ Émile Littré	15	14	1		4	5		1			1				2
76	Le Havre	◆ Françoise de Gâce	15	14	1		3	4		1	1		1			1	2
TOTAL BTS			30	28	2		7	9		2	1		2			1	4

Architectures en métal : conception et réalisation		Capacité d'accueil	présents oct.	Term. Bacs généraux	Term. bacs technologiques					Term. pro.	Licences	CPGE	BTS, BUT, autre sup.	prépas et MAN (hors CPGE)	Classes passerelle	Redou.	Non sco. et autres
					STMG	ST2S	STL	STI2D	Autres								
14	Caen	◆ D. d'Urville Laplace	15	9	2				2	2	1		2				
76	Le Mesnil-Esnard	● La Chataigneraie	15	10	2				2	2	1		1				2
TOTAL BTS			30	19	4				4	4	2		3				2

Assistance technique d'ingénieur		Capacité d'accueil	présents oct.	Term. Bacs généraux	Term. bacs technologiques					Term. pro.	Licences	CPGE	BTS, BUT, autre sup.	prépas et MAN (hors CPGE)	Classes passerelle	Redou.	Non sco. et autres
					STMG	ST2S	STL	STI2D	Autres								
14	Bayeux	◆ Arcisse de Caumont	8	4	1				2				1				
76	Le Havre	◆ Jules Siegfried	30	15	5				1	5	4						
TOTAL BTS			38	19	6				3	5	4		1				

Assurance		Capacité d'accueil	présents oct.	Term. Bacs généraux	Term. bacs technologiques					Term. pro.	Licences	CPGE	BTS, BUT, autre sup.	prépas et MAN (hors CPGE)	Classes passerelle	Redou.	Non sco. et autres
					STMG	ST2S	STL	STI2D	Autres								
50	Cherbourg	● T. Hélye	24	6	1	1				2							2
76	Rouen	● Sacré-Coeur	35	24	6	9				4	2		1			1	1
TOTAL BTS			59	30	7	10				6	2		1			1	3

Banque conseiller de clientèle		Capacité d'accueil	présents oct.	Term. Bacs généraux	Term. bacs technologiques					Term. pro.	Licences	CPGE	BTS, BUT, autre sup.	prépas et MAN (hors CPGE)	Classes passerelle	Redou.	Non sco. et autres
					STMG	ST2S	STL	STI2D	Autres								
27	Pont-Audemer	● Saint-Ouen	24	11		1				2	2		2			1	3
50	Granville	● Sevigné	18	12	2	3	1	1		1	1	1					2
76	Le Havre	◆ Porte Océane	35	29	5	8				3	8		4				1
TOTAL BTS			77	52	7	12	1	1		6	11	1	6			1	6

Bâtiment		Capacité d'accueil	présents oct.	Term. Bacs généraux	Term. bacs technologiques					Term. pro.	Licences	CPGE	BTS, BUT, autre sup.	prépas et MAN (hors CPGE)	Classes passerelle	Redou.	Non sco. et autres
					STMG	ST2S	STL	STI2D	Autres								
14	Caen	◆ Laplace/Urville	24	25	5				10	9					1		
50	Coutances	◆ T. Pesquet	15	11	1	1			1	5							3
76	St-Étienne-du-Rouvray	◆ Le Corbusier	30	26	4	1			8	11			2				
TOTAL BTS			69	62	10	2			19	25			2		1		3

Bioanalyses et contrôles		Capacité d'accueil	présents oct.	Term. Bacs généraux	Term. bacs technologiques					Term. pro.	Licences	CPGE	BTS, BUT, autre sup.	prépas et MAN (hors CPGE)	Classes passerelle	Redou.	Non sco. et autres
					STMG	ST2S	STL	STI2D	Autres								
14	Caen	◆ Jean Rostand	30	30	7		5	15		3							
27	Évreux	◆ Léopold Sedar Senghor	30	25	5		8	5		3		1	2			1	
76	Franqueville-St-Pierre	◆ Galilée	30	30	6		2	15		1	1		2	2		1	
TOTAL BTS			90	85	18		15	35		7	1	1	4	2		2	

## 2.1 Présents en BTS par formation d'origine

Collaborateur juriste notarial		Capacité d'accueil	présents oct.	Term. Bacs généraux	Term. bacs technologiques					Term. pro.	Licences	CPGE	BTS, BUT, autre sup.	prépas et MAN (hors CPGE)	Classes passerelle	Redou.	Non sco. et autres
					STMG	ST2S	STL	STI2D	Autres								
14 Caen	• Sainte Ursule	24	23	3	8					1	11						
27 Évreux	♦ Aristide Briand	24	16	3	4	1				2	3						3
50 Cherbourg	♦ Alexis de Tocqueville	24	20	3	3	1				3	10						
TOTAL BTS		72	59	9	15	2				6	24						3

Commerce international		Capacité d'accueil	présents oct.	Term. Bacs généraux	Term. bacs technologiques					Term. pro.	Licences	CPGE	BTS, BUT, autre sup.	prépas et MAN (hors CPGE)	Classes passerelle	Redou.	Non sco. et autres
					STMG	ST2S	STL	STI2D	Autres								
14 Caen	♦ Augustin Fresnel	35	33	9	12					6	3		1				2
14 Caen	• Sainte Ursule	35	36	22	5					3	2						4
76 Montivilliers	♦ Jean Prevost	35	33	10	13					3	4		1			1	1
76 Rouen	♦ Gustave Flaubert	35	34	13	9				1	4	6					1	
76 Sotteville-Lès-Rouen	♦ Les Bruyères	35	35	12	13	1				5	1		1				2
TOTAL BTS		175	171	66	52	1			1	21	16		3			2	9

Communication		Capacité d'accueil	présents oct.	Term. Bacs généraux	Term. bacs technologiques					Term. pro.	Licences	CPGE	BTS, BUT, autre sup.	prépas et MAN (hors CPGE)	Classes passerelle	Redou.	Non sco. et autres
					STMG	ST2S	STL	STI2D	Autres								
14 Caen	• Sainte Ursule	18	19	11	4					1	1					2	
50 Saint-Lô	♦ Curie-Corot	24	24	5	8					6	1		1				3
76 Le Havre	• Saint Joseph	35	37	23	1	1				4	7						1
76 Rouen	♦ Jeanne D'arc	35	33	15	6	1				4			5			2	
TOTAL BTS		112	113	54	19	2				15	9		6			4	4

Comptabilité et gestion		Capacité d'accueil	présents oct.	Term. Bacs généraux	Term. bacs technologiques					Term. pro.	Licences	CPGE	BTS, BUT, autre sup.	prépas et MAN (hors CPGE)	Classes passerelle	Redou.	Non sco. et autres
					STMG	ST2S	STL	STI2D	Autres								
14 Bayeux	♦ Arcisse de Caumont	24	8		4					2	2						
14 Caen	♦ Jean Rostand	32	26	5	11			1		5			2				2
14 Caen	• Sainte Ursule	35	30	2	12					5	3		1			4	3
14 Falaise	♦ Guillaume le Conquérant	18	12	1	5						1		1				4
14 Lisieux	♦ Paul Cornu	24	12	1	9					1							1
27 Évreux	♦ Aristide Briand	35	31	4	11	1				9	1		4				1
27 Gaillon	♦ Andre Malraux	35	18	3	8					4	2		1				
50 Saint-Lô	♦ Curie-Corot	24	10		5					1	1					1	2
61 Alençon	♦ Navarre-Leclerc	24	14	4	4					2						1	3
61 Flers	• Saint Thomas d'Aquin	24	13	3	3					2			2				3
76 Dieppe	♦ Jehan Ango	35	23	2	9	1				3	1	1	2			3	1
76 Elbeuf	♦ André Maurois	35	31	2	9			1		7	5		3			1	3
76 Le Havre	♦ Porte Océane	18	14	2	5					4	3						
76 Lillebone	♦ Guillaume le Conquérant	18	17		8					6	1		1				1
76 Rouen	♦ Gustave Flaubert	68	52	5	22			1		9	8		3			3	1
76 Rouen	• Les Tourelles	35	29	10	12					2	3	1					1
TOTAL BTS		484	340	44	137	2		3		62	31	2	20			13	26

Conception de processus de découpe et d'emboutissage	Capacité d'accueil	présents oct.	Term. Bacs généraux	Term. bacs technologiques					Term. pro.	Licences	CPGE	BTS, BUT, autre sup.	prépas et MAN (hors CPGE)	Classes passerelle	Redou.	Non sco. et autres
				STMG	ST2S	STL	STI2D	Autres								
61 Flers	♦ J. Guéhenno	6	3	1				2								

Conception de produits industriels		Capacité d'accueil	présents oct.	Term. Bacs généraux	Term. bacs technologiques					Term. pro.	Licences	CPGE	BTS, BUT, autre sup.	prépas et MAN (hors CPGE)	Classes passerelle	Redou.	Non sco. et autres
					STMG	ST2S	STL	STI2D	Autres								
14 Caen	♦ Laplace/Urville	24	16	2				5		4	2		3				
61 L'Aigle	♦ Napoléon	6	3					1		2							
76 Rouen	♦ Blaise Pascal	60	55	8				23		14	7		1			2	
TOTAL BTS		90	74	10				29		20	9		4			2	

Conception des processus de réalisation de produits		Capacité d'accueil	présents oct.	Term. Bacs généraux	Term. bacs technologiques					Term. pro.	Licences	CPGE	BTS, BUT, autre sup.	prépas et MAN (hors CPGE)	Classes passerelle	Redou.	Non sco. et autres
					STMG	ST2S	STL	STI2D	Autres								
14 Caen	♦ Laplace/Urville	6	5	1				2		1							1
27 Évreux	♦ Modeste Leroy	15	12					5		6			1				
61 Flers	♦ Jean Guéhenno	6	2							1							1
61 L'Aigle	♦ Napoléon	6	4					1		3							
76 Eu	♦ Anguier	15	9					5		4							
76 Le Havre	♦ Jules Siegfried	15	11					2		6			2		1		
76 Rouen	♦ Blaise Pascal	30	18					5		8	2		2				1
TOTAL BTS		93	61	1				20		29	2		5		1		3

Conception et industrialisation en microtechniques		Capacité d'accueil	présents oct.	Term. Bacs généraux	Term. bacs technologiques					Term. pro.	Licences	CPGE	BTS, BUT, autre sup.	prépas et MAN (hors CPGE)	Classes passerelle	Redou.	Non sco. et autres
					STMG	ST2S	STL	STI2D	Autres								
14 Caen	♦ Laplace/Urville	24	17	3				4		6	2					1	1
27 Pont-Audemer	♦ Jacques Prévert	24	12					7		3			1				1
76 Dieppe	♦ Pablo Neruda	15	8					3		5							
TOTAL BTS		63	37	3				14		14	2		1			1	2

Conception et réalisation de systèmes automatiques		Capacité d'accueil	présents oct.	Term. Bacs généraux	Term. bacs technologiques					Term. pro.	Licences	CPGE	BTS, BUT, autre sup.	prépas et MAN (hors CPGE)	Classes passerelle	Redou.	Non sco. et autres
					STMG	ST2S	STL	STI2D	Autres								
14 Caen	• Institut Lemonnier	30	7	1				4		1						1	
27 Vernon	♦ Georges Dumézil	15	10	2				3		2	1						2
50 Saint-Lô	♦ Curie-Corot	15	5					1		3							1
76 Dieppe	♦ Pablo Neruda	15	10					3		7							
76 Elbeuf	♦ Ferdinand Buisson	12	13	1				4		2	1		1			3	1
76 Le Havre	♦ Schuman-Perret	30	17	2				2		7		1	1			1	3
76 Le Mesnil-Esnard	• La Chataigneraie	15	10	2				3		3						2	
TOTAL BTS		132	72	8				20		25	2	1	2			7	7

## 2.1 Présents en BTS par formation d'origine

Conception et réalisation en chaudronnerie industrielle		Capacité d'accueil	présents oct.	Term. Bacs généraux	Term. bacs technologiques					Term. pro.	Licences	CPGE	BTS, BUT, autre sup.	prépas et MAN (hors CPGE)	Classes passerelle	Redou.	Non sco. et autres
					STMG	ST2S	STL	STI2D	Autres								
50	Cherbourg	◆ Alexis de Tocqueville	12	10	2			4		4							
76	Bolbec	◆ Pierre de Coubertin	15	7				2		5							
TOTAL BTS			27	17	2			6		9							

Conseil et commercialisation de solutions techniques		Capacité d'accueil	présents oct.	Term. Bacs généraux	Term. bacs technologiques					Term. pro.	Licences	CPGE	BTS, BUT, autre sup.	prépas et MAN (hors CPGE)	Classes passerelle	Redou.	Non sco. et autres
					STMG	ST2S	STL	STI2D	Autres								
27	Bernay	◆ Clément Ader	15	12				1		10			1				
50	Cherbourg	◆ Alexis de Tocqueville	18	8		4		1		1							2
50	St-H-du-Harcouët	◆ Claude Lehec	18	9		1		1		7							
50	Saint-Lô	◆ Curie-Corot	24	18		5		1		10							
76	Fécamp	◆ Guy de Maupassant	30	18		1	10		3	3			1				
76	Le Mesnil-Esnard	● La Chataigneraie	15	10		1		4		2		1				1	
TOTAL BTS			120	75	4	21		11		33		1	2			1	2

Contrôle industriel et régulation automatique		Capacité d'accueil	présents oct.	Term. Bacs généraux	Term. bacs technologiques					Term. pro.	Licences	CPGE	BTS, BUT, autre sup.	prépas et MAN (hors CPGE)	Classes passerelle	Redou.	Non sco. et autres
					STMG	ST2S	STL	STI2D	Autres								
50	Cherbourg	◆ Alexis de Tocqueville	24	15				1	6	4	1						
76	Elbeuf	◆ Ferdinand Buisson	15	6				2	1	1			1				1
76	Le Havre	◆ Schuman-Perret	15	8					1	5							
TOTAL BTS			54	29	5			3	8	10	1		1				1

cybersécurité, informatique et réseaux, électronique option A informatique et réseaux		Capacité d'accueil	présents oct.	Term. Bacs généraux	Term. bacs technologiques					Term. pro.	Licences	CPGE	BTS, BUT, autre sup.	prépas et MAN (hors CPGE)	Classes passerelle	Redou.	Non sco. et autres
					STMG	ST2S	STL	STI2D	Autres								
14	Caen	● Institut Lemonnier	30	21		2			7	2	3						3
14	Lisieux	◆ Paul Cornu	14	15					4	7			1				3
14	Mondeville	◆ Jules Verne	12	10						4	1		1				3
27	Évreux	◆ Modeste Leroy	15	12					3	5							1
50	Granville	◆ Julliot de la Morandière	12	13					4	7							
76	Le Mesnil-Esnard	● La Chataigneraie	18	9					4	3	1						
76	Sotteville-lès-Rouen	◆ Marcel Sembat	15	15					6	6	3						
76	Yvetot	◆ Raymond Queneau	15	13					3	6			1				2
TOTAL BTS			131	108	12	2			31	40	8		3				12

cybersécurité, informatique et réseaux, électronique option B électronique et réseaux		Capacité d'accueil	présents oct.	Term. Bacs généraux	Term. bacs technologiques					Term. pro.	Licences	CPGE	BTS, BUT, autre sup.	prépas et MAN (hors CPGE)	Classes passerelle	Redou.	Non sco. et autres
					STMG	ST2S	STL	STI2D	Autres								
14	Mondeville	◆ Jules Verne	12	11					3	4	2						1
27	Évreux	◆ Modeste Leroy	15	13					4	8							
50	Granville	◆ Julliot de la Morandière	12	9					3	5			1				
76	Le Havre	◆ Jules Siegfried	15	17					3	12	1						1
76	Le Mesnil-Esnard	● La Chataigneraie	17	9					3	2							1
76	Sotteville-lès-Rouen	◆ Marcel Sembat	15	12					4	4			3				
76	Yvetot	◆ Raymond Queneau	15	12					5	5							
TOTAL BTS			101	83	8				25	40	3		4				3

Développement et réalisation bois		Capacité d'accueil	présents oct.	Term. Bacs généraux	Term. bacs technologiques					Term. pro.	Licences	CPGE	BTS, BUT, autre sup.	prépas et MAN (hors CPGE)	Classes passerelle	Redou.	Non sco. et autres
					STMG	ST2S	STL	STI2D	Autres								
14 Caen	♦ Laplace/Urville	12	10				1		8								1

Diététique		Capacité d'accueil	présents oct.	Term. Bacs généraux	Term. bacs technologiques					Term. pro.	Licences	CPGE	BTS, BUT, autre sup.	prépas et MAN (hors CPGE)	Classes passerelle	Redou.	Non sco. et autres
					STMG	ST2S	STL	STI2D	Autres								
50 Granville	♦ M. Marland	16	16	5		3	1			4		3					

Économie sociale familiale		Capacité d'accueil	présents oct.	Term. Bacs généraux	Term. bacs technologiques					Term. pro.	Licences	CPGE	BTS, BUT, autre sup.	prépas et MAN (hors CPGE)	Classes passerelle	Redou.	Non sco. et autres
					STMG	ST2S	STL	STI2D	Autres								
14 Caen	♦ Jean Rostand	24	25	9	1	10			4			1					
14 Caen	• Notre Dame de Fidélité	25	28	4	1	11		1	7	3							1
27 Bernay	• Jeanne d'Arc - St Anselme	18	12	3		2			2			1			1	3	
50 Mortain-Bocage	♦ Robert de Mortain	24	11	3		2			2	3						1	
76 Rouen	♦ Gustave Flaubert	34	29	4	1	3			10	8		3					
76 Sainte-Adresse	• Jeanne d'Arc	35	23	6	1	2		1	10			2					1
TOTAL BTS		160	128	29	4	30		1	35	14		7				2	5

Électrotechnique		Capacité d'accueil	présents oct.	Term. Bacs généraux	Term. bacs technologiques					Term. pro.	Licences	CPGE	BTS, BUT, autre sup.	prépas et MAN (hors CPGE)	Classes passerelle	Redou.	Non sco. et autres
					STMG	ST2S	STL	STI2D	Autres								
14 Caen	• Institut Lemonnier	15	10	2				2	3	1						2	
14 Lisieux	♦ Paul Cornu	15	7	1					6								
14 Mondeville	♦ Jules Verne	23	16	3				3	5	3		1			1		
27 Les Andelys	♦ Jean Moulin	15	10						8							1	1
50 Granville	♦ Julliot de la Morandière	24	12					1	4	2		2				2	1
76 Dieppe	♦ Pablo Neruda	24	12					5	4	2		1					
76 Sainte-Adresse	• Jeanne d'Arc	15	12	1				4	7								
76 Sotteville-Lès-Rouen	♦ Marcel Sembat	30	21	4				3	12							1	1
TOTAL BTS		161	100	11				18	49	8		4				7	3

Enveloppe des bâtiments : conception et réalisation		Capacité d'accueil	présents oct.	Term. Bacs généraux	Term. bacs technologiques					Term. pro.	Licences	CPGE	BTS, BUT, autre sup.	prépas et MAN (hors CPGE)	Classes passerelle	Redou.	Non sco. et autres
					STMG	ST2S	STL	STI2D	Autres								
76 St-Étienne-du-Rouvray	♦ Le Corbusier	15	14	1				7	6								

Environnement nucléaire		Capacité d'accueil	présents oct.	Term. Bacs généraux	Term. bacs technologiques					Term. pro.	Licences	CPGE	BTS, BUT, autre sup.	prépas et MAN (hors CPGE)	Classes passerelle	Redou.	Non sco. et autres
					STMG	ST2S	STL	STI2D	Autres								
76 Dieppe	♦ Pablo Neruda	15	15	4				5	5	1							

Étude et réalisation d'agencement		Capacité d'accueil	présents oct.	Term. Bacs généraux	Term. bacs technologiques					Term. pro.	Licences	CPGE	BTS, BUT, autre sup.	prépas et MAN (hors CPGE)	Classes passerelle	Redou.	Non sco. et autres
					STMG	ST2S	STL	STI2D	Autres								
61 Giel-Courteilles	• Giel Don Bosco	24	21	4				6	8	1		1					1
76 Le Havre	♦ Schuman-Perret	30	30	4				8	15						1		1
TOTAL BTS		54	51	8				14	23	1		1			1		2

## 2.1 Présents en BTS par formation d'origine

Études et réalisation d'un projet de communication		Capacité d'accueil	présents oct.	Term. Bacs généraux	Term. bacs technologiques					Term. pro.	Licences	CPGE	BTS, BUT, autre sup.	prépas et MAN (hors CPGE)	Classes passerelle	Redou.	Non sco. et autres
					STMG	ST2S	STL	STI2D	Autres								
14 Lisieux	♦ P. Cornu	18	17	1	1			1	1	9	2						2
Europlastics et composites option conception d'outillage		Capacité d'accueil	présents oct.	Term. Bacs généraux	Term. bacs technologiques					Term. pro.	Licences	CPGE	BTS, BUT, autre sup.	prépas et MAN (hors CPGE)	Classes passerelle	Redou.	Non sco. et autres
					STMG	ST2S	STL	STI2D	Autres								
76 Le Petit-Quevilly	♦ Colbert	15	4					1		3							
Europlastics et composites option pilotage et optimisation de la production		Capacité d'accueil	présents oct.	Term. Bacs généraux	Term. bacs technologiques					Term. pro.	Licences	CPGE	BTS, BUT, autre sup.	prépas et MAN (hors CPGE)	Classes passerelle	Redou.	Non sco. et autres
					STMG	ST2S	STL	STI2D	Autres								
76 Le Petit-Quevilly	♦ Colbert	15	5							5							
Finitions, aménagement des bâtiments: conception et réalisation		Capacité d'accueil	présents oct.	Term. Bacs généraux	Term. bacs technologiques					Term. pro.	Licences	CPGE	BTS, BUT, autre sup.	prépas et MAN (hors CPGE)	Classes passerelle	Redou.	Non sco. et autres
					STMG	ST2S	STL	STI2D	Autres								
76 St-Etienne-du-Rouvray	♦ Le Corbusier	15	14					2		12							
Fluide, énergie, domotique - option A génie climatique et fluide		Capacité d'accueil	présents oct.	Term. Bacs généraux	Term. bacs technologiques					Term. pro.	Licences	CPGE	BTS, BUT, autre sup.	prépas et MAN (hors CPGE)	Classes passerelle	Redou.	Non sco. et autres
					STMG	ST2S	STL	STI2D	Autres								
14 Caen	♦ Laplace/Urville	15	10	1				1		5			1			1	1
76 St-Étienne-du-Rouvray	♦ Le Corbusier	30	22	2				5		11			3				1
TOTAL BTS		45	32	3				6		16			4			1	2
Fluide, énergie, domotique - option B froid et conditionnement d'air		Capacité d'accueil	présents oct.	Term. Bacs généraux	Term. bacs technologiques					Term. pro.	Licences	CPGE	BTS, BUT, autre sup.	prépas et MAN (hors CPGE)	Classes passerelle	Redou.	Non sco. et autres
					STMG	ST2S	STL	STI2D	Autres								
14 Caen	• Institut Lemonnier	15	9	1						7						1	
76 Le Mesnil-Esnard	• La Chataigneraie	15	7	1				2		4							
TOTAL BTS		30	16	2				2		11						1	
Fluide, énergie, domotique option C domotique et bâtiment communicants		Capacité d'accueil	présents oct.	Term. Bacs généraux	Term. bacs technologiques					Term. pro.	Licences	CPGE	BTS, BUT, autre sup.	prépas et MAN (hors CPGE)	Classes passerelle	Redou.	Non sco. et autres
					STMG	ST2S	STL	STI2D	Autres								
76 St-Étienne-du-Rouvray	♦ Le Corbusier	15	6							6							



Gestion de la PME		Capacité d'accueil	présents oct.	Term. Bacs généraux	Term. bacs technologiques					Term. pro.	Licences	CPGE	BTS, BUT, autre sup.	prépas et MAN (hors CPGE)	Classes passerelle	Redou.	Non sco. et autres
					STMG	ST2S	STL	STI2D	Autres								
14 Caen	♦ Jean Rostand	35	27	4	9					9	1		2				
27 Bernay	♦ Augustin Fresnel	24	13		4					4						2	3
27 Evreux	• Notre-Dame St-François	18	9	1	1					3	1					1	2
27 Gisors	♦ Louise Michel	35	29	4	8					16							1
50 Avranches	• N-D de la Providence	24	10	1	4					3	1	1					
50 Carentan-les-Marais	♦ Sivard de Beaulieu	32	21	1	4					7	2					3	4
50 Cherbourg	• Thomas Hélye	35	12	3	3					5							1
61 Flers	♦ Jean Guéhenno	24	6		4					1		1					
61 Mortagne-au-Perche	♦ Jean Monnet	24	15		3					9		1				1	1
76 Barentin	♦ Thomas Corneille	35	23	1	8					10		2					2
76 Eu	♦ Anguier	35	24	3	6					12							3
76 Le Grand-Quevilly	♦ Val de Seine	18	18	1	8					5	2	1					1
76 Le Havre	♦ Porte Océane	35	34	3	15					10	2	1				2	1
76 Rouen	♦ Jeanne d'Arc	35	30	2	9					8	2	5				2	2
76 Rouen	• Les Tourelles	35	27	6	7	1		1		8	2					1	1
TOTAL BTS		444	298	30	93	1		1		110	13	14		2	12	22	

Gestion des transports et logistique associée		Capacité d'accueil	présents oct.	Term. Bacs généraux	Term. bacs technologiques					Term. pro.	Licences	CPGE	BTS, BUT, autre sup.	prépas et MAN (hors CPGE)	Classes passerelle	Redou.	Non sco. et autres
					STMG	ST2S	STL	STI2D	Autres								
14 Bayeux	♦ A. de Caumont	24	19	1						17							1

Maintenance des matériels de construction et de manutention		Capacité d'accueil	présents oct.	Term. Bacs généraux	Term. bacs technologiques					Term. pro.	Licences	CPGE	BTS, BUT, autre sup.	prépas et MAN (hors CPGE)	Classes passerelle	Redou.	Non sco. et autres
					STMG	ST2S	STL	STI2D	Autres								
50 St-H-du-Harcouët	♦ C. Lehec	12	3							2							1

Maintenance des systèmes - option A systèmes de production		Capacité d'accueil	présents oct.	Term. Bacs généraux	Term. bacs technologiques					Term. pro.	Licences	CPGE	BTS, BUT, autre sup.	prépas et MAN (hors CPGE)	Classes passerelle	Redou.	Non sco. et autres
					STMG	ST2S	STL	STI2D	Autres								
14 Caen	• Institut Lemonnier	24	15	3				7		4							1
27 Évreux	♦ Modeste Leroy	15	11	1				3		7							
50 Cherbourg	♦ Alexis de Tocqueville	30	10	3				1		6							
76 Fécamp	♦ Guy de Maupassant	14	8							6		1				1	
76 Forges-les-Eaux	♦ E. Delamare Deboutteville	30	11					1		8		2					
TOTAL BTS		113	55	7				12		31		3				1	1

Maintenance des systèmes - option B systèmes énergétiques et fluidiques		Capacité d'accueil	présents oct.	Term. Bacs généraux	Term. bacs technologiques					Term. pro.	Licences	CPGE	BTS, BUT, autre sup.	prépas et MAN (hors CPGE)	Classes passerelle	Redou.	Non sco. et autres
					STMG	ST2S	STL	STI2D	Autres								
61 Alençon	♦ Alain	15	4					1		3							
76 Bolbec	♦ P. de Coubertin	15	8	1						7							
TOTAL BTS		30	12					4		8							

## 2.1 Présents en BTS par formation d'origine

Maintenance des systèmes - option C Systèmes éoliens		Capacité d'accueil	présents oct.	Term. Bacs généraux	Term. bacs technologiques					Term. pro.	Licences	CPGE	BTS, BUT, autre sup.	prépas et MAN (hors CPGE)	Classes passerelle	Redou.	Non sco. et autres
					STMG	ST2S	STL	STI2D	Autres								
76	Fécamp	♦ Guy de Maupassant	9	9				5		1			1			1	1

Maintenance des véhicules option A voitures particulières		Capacité d'accueil	présents oct.	Term. Bacs généraux	Term. bacs technologiques					Term. pro.	Licences	CPGE	BTS, BUT, autre sup.	prépas et MAN (hors CPGE)	Classes passerelle	Redou.	Non sco. et autres
					STMG	ST2S	STL	STI2D	Autres								
14	Mondeville	♦ Jules Verne	24	18	1	1		1	3		10		1				1
78	Le Havre	♦ Antoine-Laurent Lavoisier	10	10	2				3		5						
TOTAL BTS			34	28	3	1		1	6		15		1				1

Maintenance des véhicules option B véhicules de transport routier		Capacité d'accueil	présents oct.	Term. Bacs généraux	Term. bacs technologiques					Term. pro.	Licences	CPGE	BTS, BUT, autre sup.	prépas et MAN (hors CPGE)	Classes passerelle	Redou.	Non sco. et autres
					STMG	ST2S	STL	STI2D	Autres								
50	St-H-du-Harcouët	♦ Claude Lehec	12	2							2						
78	Le Havre	♦ Antoine-Laurent Lavoisier	10	10				4			6						
TOTAL BTS			22	12				4			8						

Management commercial opérationnel		Capacité d'accueil	présents oct.	Term. Bacs généraux	Term. bacs technologiques					Term. pro.	Licences	CPGE	BTS, BUT, autre sup.	prépas et MAN (hors CPGE)	Classes passerelle	Redou.	Non sco. et autres	
					STMG	ST2S	STL	STI2D	Autres									
14	Caen	• Sainte Ursule	35	36	7	12			1		12	1		1			2	
14	Hérouville-Saint-Clair	♦ Salvador Allende	35	33	1	10					13	5	2	1			1	
14	Lisieux	♦ Paul Cornu	24	19		10					4	1		4				
27	Évreux	• N-D Saint François	35	23	2	2					14			4			1	
27	Pont-Audemer	♦ Jacques Prévert	35	28	3	17			1		5	1		1				
27	Vernon	♦ Georges Dumézil	34	37	5	14					12	4		1			1	
50	Agneaux	• Institut Saint-Lô	35	10	1	4					4						1	
50	Avranches	♦ Émile Littré	35	20	1	13					3			1			2	
61	Flers	• Saint Thomas d'Aquin	35	33	5	11					12	1					1	
61	La Ferté-Macé	♦ Des Andaines	24	16	2	10					4							
76	Deville-Lès-Rouen	♦ Vallée du Cailly	35	33		14					10	4		5				
76	Elbeuf	♦ André Maurois	33	29	4	6					13	4		1			1	
76	Fécamp	♦ Guy de Maupassant	35	33	3	16					13						1	
76	Rouen	♦ Gustave Flaubert	69	66	8	12	1		1		26	9		3			1	
76	Rouen	• Les Tourelles	35	32	5	14	1		1		8	1		1			1	
76	Sainte-Adresse	• Jeanne d'Arc	35	28	6	12			1		8			1				
TOTAL BTS			569	476	53	177	2		4	1	161	31	2	24			6	15

Management en hôtellerie restauration		Capacité d'accueil	présents oct.	Term. Bacs généraux	Term. bacs technologiques					Term. pro.	Licences	CPGE	BTS, BUT, autre sup.	prépas et MAN (hors CPGE)	Classes passerelle	Redou.	Non sco. et autres
					STMG	ST2S	STL	STI2D	Autres								
14	Douvres-la-Delivrande	• Notre Dame de Nazareth	36	17					2		7			6			2
14	Ifs	♦ Francois Rabelais	36	33					6		15			12			
27	Louviers	♦ Jean-Baptiste Decretot	36	25					6		13			6			
50	Granville	♦ Maurice Marland	36	31	1				11		18						1
76	Canteleu	♦ Georges Baptiste	36	28	1				7		17			2			1
TOTAL BTS			180	134	2				32		70			26			4

Management économique de la construction		Capacité d'accueil	présents oct.	Term. Bacs généraux	Term. bacs technologiques					Term. pro.	Licences	CPGE	BTS, BUT, autre sup.	prépas et MAN (hors CPGE)	Classes passerelle	Redou.	Non sco. et autres
					STMG	ST2S	STL	STI2D	Autres								
14	Caen	◆ Laplace/Urville	15	15	3				5			1					
27	Évreux	◆ A. Hébert	15	11	2	1			1			1			1		
76	Le Havre	◆ Schuman-Perret	15	12	4				4			1					
TOTAL BTS			45	38	9	1			10			3				1	

Management opérationnel de la sécurité		Capacité d'accueil	présents oct.	Term. Bacs généraux	Term. bacs technologiques					Term. pro.	Licences	CPGE	BTS, BUT, autre sup.	prépas et MAN (hors CPGE)	Classes passerelle	Redou.	Non sco. et autres
					STMG	ST2S	STL	STI2D	Autres								
14	Deauville	● Saint Joseph	24	23	3	3	2		2			1					1
76	Le Havre	◆ Claude Monet	16	11	2	1						2				2	
TOTAL BTS			40	34	5	4	2		2			3				2	1

Métiers de la chimie		Capacité d'accueil	présents oct.	Term. Bacs généraux	Term. bacs technologiques					Term. pro.	Licences	CPGE	BTS, BUT, autre sup.	prépas et MAN (hors CPGE)	Classes passerelle	Redou.	Non sco. et autres	
					STMG	ST2S	STL	STI2D	Autres									
76	Le Havre	◆ Schuman-Perret	30	26	3			12				2	2		3			4

Métiers de la coiffure		Capacité d'accueil	présents oct.	Term. Bacs généraux	Term. bacs technologiques					Term. pro.	Licences	CPGE	BTS, BUT, autre sup.	prépas et MAN (hors CPGE)	Classes passerelle	Redou.	Non sco. et autres	
					STMG	ST2S	STL	STI2D	Autres									
76	Le petit Quevilly	● Albert Pourrière	15	5	1							3					1	

Métiers de la mesure		Capacité d'accueil	présents oct.	Term. Bacs généraux	Term. bacs technologiques					Term. pro.	Licences	CPGE	BTS, BUT, autre sup.	prépas et MAN (hors CPGE)	Classes passerelle	Redou.	Non sco. et autres	
					STMG	ST2S	STL	STI2D	Autres									
76	Le Havre	◆ Schuman Perret	15	2				1	1									

Métiers de la mode-vêtements		Capacité d'accueil	présents oct.	Term. Bacs généraux	Term. bacs technologiques					Term. pro.	Licences	CPGE	BTS, BUT, autre sup.	prépas et MAN (hors CPGE)	Classes passerelle	Redou.	Non sco. et autres	
					STMG	ST2S	STL	STI2D	Autres									
50	Cherbourg	◆ Alexis de Tocqueville	15	15		2				1		10						2
76	Le Petit-Quevilly	◆ Élixa Lemonnier	15	15		2	1					11					1	
TOTAL BTS			30	30		2	3			1		21					1	2

Métiers de l'audio-visuel opt : gestion de la production		Capacité d'accueil	présents oct.	Term. Bacs généraux	Term. bacs technologiques					Term. pro.	Licences	CPGE	BTS, BUT, autre sup.	prépas et MAN (hors CPGE)	Classes passerelle	Redou.	Non sco. et autres	
					STMG	ST2S	STL	STI2D	Autres									
76	Rouen	◆ Pierre Corneille	6	6	2							1	2		1			

Métiers de l'audio-visuel opt : métiers de l'image		Capacité d'accueil	présents oct.	Term. Bacs généraux	Term. bacs technologiques					Term. pro.	Licences	CPGE	BTS, BUT, autre sup.	prépas et MAN (hors CPGE)	Classes passerelle	Redou.	Non sco. et autres	
					STMG	ST2S	STL	STI2D	Autres									
76	Rouen	◆ Pierre Corneille	6	6	3					1		2						

Métiers de l'audio-visuel opt : métiers du son		Capacité d'accueil	présents oct.	Term. Bacs généraux	Term. bacs technologiques					Term. pro.	Licences	CPGE	BTS, BUT, autre sup.	prépas et MAN (hors CPGE)	Classes passerelle	Redou.	Non sco. et autres	
					STMG	ST2S	STL	STI2D	Autres									
76	Rouen	◆ Pierre Corneille	6	5	1				1			2	1					

## 2.1 Présents en BTS par formation d'origine

Métiers de l'audio-visuel opt : métiers du montage et de la postproduction		Capacité d'accueil	présents oct.	Term. Bacs généraux	Term. bacs technologiques					Term. pro.	Licences	CPGE	BTS, BUT, autre sup.	prépas et MAN (hors CPGE)	Classes passerelle	Redou.	Non sco.
					STMG	ST2S	STL	STI2D	Autres								
76 Rouen	♦ Pierre Corneille	12	13	6					1	2		1					2

Métiers de l'eau		Capacité d'accueil	présents oct.	Term. Bacs généraux	Term. bacs technologiques					Term. pro.	Licences	CPGE	BTS, BUT, autre sup.	prépas et MAN (hors CPGE)	Classes passerelle	Redou.	Non sco.
					STMG	ST2S	STL	STI2D	Autres								
50 Cherbourg	♦ Sauxmarais	15	9	1		1	1			3			2			1	

Métiers de l'esthétique-cosmétique-parfumerie		Capacité d'accueil	présents oct.	Term. Bacs généraux	Term. bacs technologiques					Term. pro.	Licences	CPGE	BTS, BUT, autre sup.	prépas et MAN (hors CPGE)	Classes passerelle	Redou.	Non sco. et autres
					STMG	ST2S	STL	STI2D	Autres								
61 Argentan	• Jeanne d'Arc	18	8		1	1				4			2				
76 Sainte-Adresse	• Jeanne d'Arc	42	26	1	1	3			1	12	4						4
TOTAL BTS		60	34	3				9		11	1		1				

Métiers des services à l'environnement		Capacité d'accueil	présents oct.	Term. Bacs généraux	Term. bacs technologiques					Term. pro.	Licences	CPGE	BTS, BUT, autre sup.	prépas et MAN (hors CPGE)	Classes passerelle	Redou.	Non sco. et autres
					STMG	ST2S	STL	STI2D	Autres								
76 Le Havre	♦ Françoise de Grâce	16	13	2						5	2		2			1	1

Métiers du géomètre-topographe et de la modélisation numérique		Capacité d'accueil	présents oct.	Term. Bacs généraux	Term. bacs technologiques					Term. pro.	Licences	CPGE	BTS, BUT, autre sup.	prépas et MAN (hors CPGE)	Classes passerelle	Redou.	Non sco.
					STMG	ST2S	STL	STI2D	Autres								
61 Argentan	♦ Mézeray-Gabriel	15	13	2				4		6	1						
76 St-Etienne-du-Rouvray	♦ Le Corbusier	15	10	1				4		4			1				
76 Yvetot	• Jean XXIII	15	2					1		1							
TOTAL BTS		45	25	3				9		11	1		1				

Négociation et digitalisation de la relation client		Capacité d'accueil	présents oct.	Term. Bacs généraux	Term. bacs technologiques					Term. pro.	Licences	CPGE	BTS, BUT, autre sup.	prépas et MAN (hors CPGE)	Classes passerelle	Redou.	Non sco. et autres
					STMG	ST2S	STL	STI2D	Autres								
14 Caen	• Sainte Ursule	35	35	4	17					9	3		1			1	
14 Hérouville-Saint-Clair	♦ Salvador Allende	35	34	4	12			1		9		4	1			1	2
27 Évreux	• N-D Saint François	35	34	6	7					11			3			4	3
50 Coutances	♦ Charles François Lebrun	35	26	5	7					10	2		1				1
61 Alençon	♦ Navarre-Leclerc	33	25	4	12					7						1	1
61 Argentan	• Jeanne d'Arc	33	24	5	4					12	1					1	1
76 Barentin	♦ Thomas Corneille	35	29	5	15					7			1				1
76 Dieppe	♦ Jehan Ango	35	30	1	15					10						1	3
76 Le Grand-Quevilly	♦ Val de Seine	35	30	2	12	1				9	4		1				1
76 Rouen	• Providence Ste Thérèse	35	33	2	12					15	1		1				2
TOTAL BTS		346	300	38	113	1		1		99	11	4	9			9	15

Opticien lunetier		Capacité d'accueil	présents oct.	Term. Bacs généraux	Term. bacs technologiques					Term. pro.	Licences	CPGE	BTS, BUT, autre sup.	prépas et MAN (hors CPGE)	Classes passerelle	Redou.	Non sco. et autres
					STMG	ST2S	STL	STI2D	Autres								
14 Vire Normandie	♦ Marie Curie	32	28	12	1	1	3			7	2						2
27 Val-de-Reuil	♦ Marc Bloch	16	17	7		1				4	1		1			3	
TOTAL BTS		48	45	19	1	2	3			11	3		1			3	2

Photographie		Capacité d'accueil	présents oct.	Term. Bacs généraux	Term. bacs technologiques					Term. pro.	Licences	CPGE	BTS, BUT, autre sup.	prépas et MAN (hors CPGE)	Classes passerelle	Redou.	Non sco. et autres
					STMG	ST2S	STL	STI2D	Autres								
76	Le Havre	• Saint Vincent de Paul	26	24	14				1			1					1

Professions immobilières		Capacité d'accueil	présents oct.	Term. Bacs généraux	Term. bacs technologiques					Term. pro.	Licences	CPGE	BTS, BUT, autre sup.	prépas et MAN (hors CPGE)	Classes passerelle	Redou.	Non sco. et autres
					STMG	ST2S	STL	STI2D	Autres								
14	Caen	♦ Camille Claudel	18	24	8	6			1	3	2				1		3
14	Lisieux	• Les Rosiers	24	19	9	1				6	2	1					
27	Vernon	♦ Georges Dumézil	18	18	4	4				7		2					1
76	Rouen	• Jean-Paul II	35	34	16	4			1	1	5	3				2	2
TOTAL BTS			95	95	37	15			1	1	17	9	6		1	2	6

Service et prestation des secteurs sanitaire et social		Capacité d'accueil	présents oct.	Term. Bacs généraux	Term. bacs technologiques					Term. pro.	Licences	CPGE	BTS, BUT, autre sup.	prépas et MAN (hors CPGE)	Classes passerelle	Redou.	Non sco. et autres
					STMG	ST2S	STL	STI2D	Autres								
14	Vire Normandie	♦ Marie Curie	18	15	2					9	1		1				2
27	Bernay	• Jeanne d'Arc-St Anselme	18	6	1					1						1	3
27	Gisors	♦ Louise Michel	18	13	1	1	2			8							1
50	Saint-Lô	• Le Bon Sauveur	18	11	2		3			5						1	
61	Alençon	♦ Navarre-Leclerc	18	14		1	3			4		3				1	2
76	Le Grand-Quevilly	♦ Val de Seine	35	27		1	7			10	3	1				1	4
76	Rouen	• Providence Ste Thérèse	35	21	1	3	4			3	3					1	6
76	Sainte-Adresse	• Jeanne d'Arc	35	16	3	1	5			6		1					
TOTAL BTS			195	123	10	7	24			46	7	6				5	18

Services informatiques aux organisations		Capacité d'accueil	présents oct.	Term. Bacs généraux	Term. bacs technologiques					Term. pro.	Licences	CPGE	BTS, BUT, autre sup.	prépas et MAN (hors CPGE)	Classes passerelle	Redou.	Non sco. et autres
					STMG	ST2S	STL	STI2D	Autres								
14	Caen	♦ Jean Rostand	35	31	7	8	1	5		9						1	
14	Caen	• Sainte Ursule	24	24	6	1	1	2		7	2	2					3
27	Vernon	• Saint Adjutor	34	32	18	1		4		7	1	1					
50	Avranches	• N-D de la Providence	24	17	4	1				8	1	2				1	
76	Le Havre	• Saint Joseph	35	34	14			8		5	4					1	2
76	Le Mesnil-Esnard	• La Chataigneraie	50	38	10	1	2	5		4	5	8				2	1
76	Rouen	♦ Gustave Flaubert	35	30	8	2		3		7	5	4					1
TOTAL BTS			237	206	67	14	3	1	27	47	18	17				5	7

## 2.1 Présents en BTS par formation d'origine

Support à l'action managériale		Capacité d'accueil	présents oct.	Term. Bacs généraux	Term. bacs technologiques					Term. pro.	Licences	CPGE	BTS, BUT, autre sup.	prépas et MAN (hors CPGE)	Classes passerelle	Redou.	Non sco. et autres
					STMG	ST2S	STL	STI2D	Autres								
14 Caen	♦ Jean Rostand	35	29	3	12		1			9			4				
14 Caen	• Sainte Ursule	17	20	2	10					6			1		1		
27 Évreux	♦ Aristide Briand	35	28	2	9					11			3				3
27 Vernon	♦ Georges Dumezil	16	17		3					10			1		1	2	
50 Avranches	• N-D de la Providence	24	3	1	2												
61 Argentan	♦ Mezeray-Gabriel	24	10	2	4					3			1				
61 Flers	• Saint Thomas d'Aquin	24	13		1					3					4	5	
76 Deville-lès-Rouen	♦ Vallée du Cailly	35	27	2	10					8	4						3
76 Le Grand-Quevilly	♦ Val de Seine	35	31	2	10					8	4		2		3	2	
76 Le Havre	♦ Claude Monet	35	15		2					9	3		1				
76 Neufchâtel-en-Bray	♦ Georges Brassens	18	17	3	9					5							
76 Rouen	♦ Gustave Flaubert	34	24	1	4					11	5		2				1
76 Rouen	• Les Tourelles	35	28	1	12					9	2		3				1
76 Sainte-Adresse	• Jeanne d'Arc	18	12		3					8					1		
76 Sotteville-lès-Rouen	♦ Les Bruyères	35	34	7	15					10	1						1
TOTAL BTS		420	308	26	106			1		110	19		18		10	18	

Systèmes constructifs bois et habitat		Capacité d'accueil	présents oct.	Term. Bacs généraux	Term. bacs technologiques					Term. pro.	Licences	CPGE	BTS, BUT, autre sup.	prépas et MAN (hors CPGE)	Classes passerelle	Redou.	Non sco. et autres
					STMG	ST2S	STL	STI2D	Autres								
14 Caen	♦ Laplace/Urville	12	10	1				2		6	1						

Techniques et services en matériels agricoles		Capacité d'accueil	présents oct.	Term. Bacs généraux	Term. bacs technologiques					Term. pro.	Licences	CPGE	BTS, BUT, autre sup.	prépas et MAN (hors CPGE)	Classes passerelle	Redou.	Non sco. et autres
					STMG	ST2S	STL	STI2D	Autres								
50 St-H-Du-Harcouët	♦ C. Lehec	30	16	2						13			1				
76 Offranville	♦ Jean Rostand	12	10					1		9							
TOTAL BTS		42	26	2				1		22			1				

Tourisme		Capacité d'accueil	présents oct.	Term. Bacs généraux	Term. bacs technologiques					Term. pro.	Licences	CPGE	BTS, BUT, autre sup.	prépas et MAN (hors CPGE)	Classes passerelle	Redou.	Non sco. et autres
					STMG	ST2S	STL	STI2D	Autres								
14 Deauville	♦ Andre Maurois	36	31	9	12					7			1			2	
50 Coutances	♦ Charles François Lebrun	18	11	5	2	2				1	1						
50 Saint-Lô	• Le Bon Sauveur	36	9	1		2				2	2		1				1
76 Eu	♦ Anguier	35	22	11	3	1		1		3		1	2				
76 Rouen	♦ Camille Saint-Saëns	35	31	5	9	1			1	3	7		1			1	3
76 Sainte-Adresse	• Jeanne d'Arc	35	34	14	10	1				4	1		2				2
TOTAL BTS		195	138	45	36	7		1	1	20	11	1	7			3	6

Travaux publics		Capacité d'accueil	présents oct.	Term. Bacs généraux	Term. bacs technologiques					Term. pro.	Licences	CPGE	BTS, BUT, autre sup.	prépas et MAN (hors CPGE)	Classes passerelle	Redou.	Non sco. et autres
					STMG	ST2S	STL	STI2D	Autres								
14 Caen	♦ Laplace/Urville	15	13	3				4		5							1
76 St-Étienne-du-Rouvray	♦ Le Corbusier	24	14	2				6		5			1				
TOTAL BTS		39	27	5				10		10			1				1

Classe préparatoire économique et commerciale - ENS Rennes D1			Capacité d'accueil	Présents oct.	Term. Bacs généraux	Term. bacs technologiques			Licences	CPGE	BTS, BUT, autre sup.	Redou.	Non sco. et autres
						STMG	STI2D	S2TMD					
76	Le Havre	♦ Francois 1 <sup>er</sup>	35	36	36								
Classe préparatoire économique et commerciale générale Mathématiques approfondies + ESH			Capacité d'accueil	Présents oct.	Term. Bacs généraux	Term. bacs technologiques			Licences	CPGE	BTS, BUT, autre sup.	Redou.	Non sco. et autres
						STMG	STI2D	S2TMD					
14	Caen	♦ Charles de Gaulle	48	36	36								
Classe préparatoire économique et commerciale générale Mathématiques appliquées + ESH			Capacité d'accueil	Présents oct.	Term. Bacs généraux	Term. bacs technologiques			Licences	CPGE	BTS, BUT, autre sup.	Redou.	Non sco. et autres
						STMG	STI2D	S2TMD					
14	Caen	• Jeanne d'Arc	24	23	23								
50	Saint-Lô	♦ Le Verrier	48	14	14								
76	Le Havre	• Saint Joseph	48	15	14				1				
76	Rouen	♦ Gustave Flaubert	48	46	43				2	1			
TOTAL CPGE			168	98	94				2	2			
Classe préparatoire économique et commerciale générale Mathématiques approfondies + HGG			Capacité d'accueil	Présents oct.	Term. Bacs généraux	Term. bacs technologiques			Licences	CPGE	BTS, BUT, autre sup.	Redou.	Non sco. et autres
						STMG	STI2D	S2TMD					
76	Rouen	♦ Pierre Corneille	48	50	45				2	2	1		
Classe préparatoire économique et commerciale générale mathématiques appliquées + HGG			Capacité d'accueil	Présents oct.	Term. Bacs généraux	Term. bacs technologiques			Licences	CPGE	BTS, BUT, autre sup.	Redou.	Non sco. et autres
						STMG	STI2D	S2TMD					
14	Caen	♦ Malherbe	48	31	29					2			
76	Le Havre	♦ Francois 1 <sup>er</sup>	24	12	11				1				
TOTAL CPGE			72	43	40				1	2			
Classe préparatoire économique et commerciale Option technologique			Capacité d'accueil	Présents oct.	Term. Bacs généraux	Term. bacs technologiques			Licences	CPGE	BTS, BUT, autre sup.	Redou.	Non sco. et autres
						STMG	STI2D	S2TMD					
14	Hérouville-Saint-Clair	♦ Salvador Allende	24	25		22				2			1
76	Sotteville-Lès-Rouen	♦ Les Bruyères	45	42		39				1			2
TOTAL CPGE			69	67		61				3			3
Classe préparatoire - Lettres et sciences sociales			Capacité d'accueil	Présents oct.	Term. Bacs généraux	Term. bacs technologiques			Licences	CPGE	BTS, BUT, autre sup.	Redou.	Non sco. et autres
						STMG	STI2D	S2TMD					
76	Le Havre	♦ Claude Monet	35	25	25								
Classe préparatoire littéraire - Lettres			Capacité d'accueil	Présents oct.	Term. Bacs généraux	Term. bacs technologiques			Licences	CPGE	BTS, BUT, autre sup.	Redou.	Non sco. et autres
						STMG	STI2D	S2TMD					
14	Caen	♦ Malherbe	96	99	94				3	1	1		
50	Cherbourg	♦ Jean François Millet	48	36	34					1			1
76	Le Havre	♦ Claude Monet	13	15	14					1			
76	Rouen	• Jeanne d'Arc	96	72	72								
TOTAL CPGE			253	222	214				3	3	1		1

## 2.1 Présents en CPGE par formation d'origine

Classe préparatoire scientifique - BCPST		Capacité d'accueil	Présents oct.	Term. Bacs généraux	Term. bacs technologiques			Licences	CPGE	BTS, BUT, autre sup.	Redou.	Non sco. et autres
					STMG	STI2D	S2TMD					
14	Caen	◆ Malherbe	96	85	82			1	1			1
76	Rouen	◆ Pierre Corneille	48	46	46							
TOTAL CPGE			144	131	128			1	1			1

Classe préparatoire scientifique - MP2I		Capacité d'accueil	Présents oct.	Term. Bacs généraux	Term. bacs technologiques			Licences	CPGE	BTS, BUT, autre sup.	Redou.	Non sco. et autres
					STMG	STI2D	S2TMD					
76	Rouen	◆ Pierre Corneille	48	48								

Classe préparatoire scientifique - MPSI		Capacité d'accueil	Présents oct.	Term. Bacs généraux	Term. bacs technologiques			Licences	CPGE	BTS, BUT, autre sup.	Redou.	Non sco. et autres
					STMG	STI2D	S2TMD					
14	Caen	◆ Malherbe	96	96	94				2			
14	Caen	● Sainte Marie	36	36	32			1	3			
50	Cherbourg	◆ Victor Grignard	48	28	27							
76	Le Havre	◆ Francois 1 <sup>er</sup>	48	33	32				1			
76	Rouen	◆ Pierre Corneille	95	96	95				1			
TOTAL CPGE			323	289	280			1	7			

Classe préparatoire scientifique - PCSI		Capacité d'accueil	Présents oct.	Term. Bacs généraux	Term. bacs technologiques			Licences	CPGE	BTS, BUT, autre sup.	Redou.	Non sco. et autres
					STMG	STI2D	S2TMD					
14	Caen	◆ Victor Hugo	96	85	83				1			
27	Évreux	◆ Aristide Briand	48	41	35			1	3	1		1
76	Le Havre	◆ Francois 1 <sup>er</sup>	48	39	37			2				
76	Rouen	◆ Pierre Corneille	95	96	96							
TOTAL CPGE			287	261	251			3	4	1		1

Classe préparatoire scientifique - PTSI		Capacité d'accueil	Présents oct.	Term. Bacs généraux	Term. bacs technologiques			Licences	CPGE	BTS, BUT, autre sup.	Redou.	Non sco. et autres
					STMG	STI2D	S2TMD					
14	Caen	◆ Laplace/Urville	30	36	35				1			
76	Le Havre	◆ Schuman-Perret	48	28	14				3	1		10
76	Rouen	◆ Blaise Pascal	48	36	33			2	1			
TOTAL CPGE			126	100	82			2	5	1		10

Classe préparatoire scientifique - TSI		Capacité d'accueil	Présents oct.	Term. Bacs généraux	Term. bacs technologiques			Licences	CPGE	BTS, BUT, autre sup.	Redou.	Non sco. et autres
					STMG	STI2D	S2TMD					
76	Sotteville-Lès-Rouen	◆ Marcel Sembat	45	42		42						



**Directrice de la publication :**

Christine Gavini

**Rédactrice en chef :**

Geneviève Saint-Huile

**Comité de rédaction :**

Delphine DUVALLET  
Laurie HAMARD  
Rodrigue Ozenne  
Marie Seiller

**Mise en page :**

Laurie HAMARD

**Contact :**

[draio-postbac@ac-normandie.fr](mailto:draio-postbac@ac-normandie.fr)

**Rectorat de l'académie  
de Normandie**

168, rue Caponière  
BP 46184

14061 Caen Cedex

Tel : 02 31 30 15 00

[ce.cabinet@ac-normandie.fr](mailto:ce.cabinet@ac-normandie.fr)

**Site de Rouen**

25, rue de Fontenelle  
76 037 Rouen Cedex 1

Tel : 02 32 08 90 00

[ac-normandie.fr](http://ac-normandie.fr)